

MINISTERSTVO PRO MÍSTNÍ ROZVOJ

Národní orgán pro koordinaci

Čtvrtletní zpráva o implementaci ESI fondů v České republice

v programovém období 2014–2020

I. čtvrtletí 2018



EVROPSKÁ UNIE
Fond soudržnosti
Operační program Technická pomoc



MINISTERSTVO
PRO MÍSTNÍ
ROZVOJ ČR

Ministerstvo pro místní rozvoj ČR
Národní orgán pro koordinaci
Odbor řízení a koordinace fondů EU
Staroměstské náměstí 6
110 15 Praha 1

E-mail: nok@mmr.cz

Vydáno MMR-NOK 16. 5. 2018

Základní informace

Identifikační číslo zprávy: 2018_1Q

Sledované období od: 1. 1. 2018

Sledované období do: 31. 3. 2018

Zdroj dat: MS2014+. V případě programů v cíli Evropská územní spolupráce (vyjma OP PS ČR-Polsko, kde je ČR řídicím orgánem) jsou zdrojem dat řídicí orgány těchto programů. V případě programů spolufinancovaných z EZFRV a ENRF se jedná o údaje poskytnuté z IS SZIF na základě dohod mezi MZe a MMR.

Data platná od: 1. 1. 2014

Data platná k: 31. 3. 2018

Datum generování: 6. 4. 2018

ISSN: 2533-5111

Obsah

Základní informace	3
1.....Úvod	7
1.1 Účel zprávy	7
1.2 Struktura zprávy	8
2.....Stručný přehled čerpání.....	9
2.1 Stav čerpání Dohody o partnerství	9
2.2 Srovnání programů v cíli Investice pro růst a zaměstnanost.....	10
3.....Realizace Dohody o partnerství	12
3.1 Finanční čerpání	12
4.....Plnění pravidla n+3	15
4.1 Plnění pravidla n+3 programů v cíli Investice pro růst a zaměstnanost.....	15
5.....Realizace programů v cíli Investice pro růst a zaměstnanost.....	18
5.1 Operační program Podnikání a inovace pro konkurenceschopnost	18
5.1.1 Zaměření.....	18
5.1.2 Přehled vyhlášených výzev	18
5.1.3 Finanční čerpání	19
5.2 Operační program Výzkum, vývoj a vzdělávání.....	21
5.2.1 Zaměření	21
5.2.2 Přehled vyhlášených výzev	21
5.2.3 Finanční čerpání	21
5.3 Operační program Zaměstnanost.....	24
5.3.1 Zaměření.....	24
5.3.2 Přehled vyhlášených výzev	24
5.3.3 Finanční čerpání	25
5.4 Operační program Doprava	28
5.4.1 Zaměření.....	28
5.4.2 Přehled vyhlášených výzev	28
5.4.3 Finanční čerpání	28
5.5 Operační program Životní prostředí.....	31
5.5.1 Zaměření.....	31
5.5.2 Přehled vyhlášených výzev	31
5.5.3 Finanční čerpání	32
5.6 Integrovaný regionální operační program	35

5.6.1	Zaměření.....	35
5.6.2	Přehled vyhlášených výzev	35
5.6.3	Finanční čerpání	35
5.7	Operační program Praha - pól růstu ČR.....	38
5.7.1	Zaměření.....	38
5.7.2	Přehled vyhlášených výzev	38
5.7.3	Finanční čerpání	38
5.8	Operační program Technická pomoc	41
5.8.1	Zaměření.....	41
5.8.2	Přehled vyhlášených výzev	41
5.8.3	Finanční čerpání	41
5.9	Program rozvoje venkova.....	44
5.9.1	Zaměření.....	44
5.9.2	Přehled vyhlášených výzev	48
5.9.3	Finanční čerpání	48
5.10	Operační program Rybářství	51
5.10.1	Zaměření.....	51
5.10.2	Přehled vyhlášených výzev	51
5.10.3	Finanční čerpání	51
6	Realizace programů v cíli Evropská územní spolupráce.....	54
6.1	INTERREG V-A Česká republika - Polsko	54
6.1.1	Zaměření.....	54
6.1.2	Přehled vyhlášených výzev	55
6.1.3	Finanční čerpání	55
6.2	INTERREG V-A Slovensko - Česká republika.....	57
6.2.1	Zaměření.....	57
6.2.2	Přehled vyhlášených výzev	57
6.2.3	Finanční čerpání	57
6.3	INTERREG V-A Rakousko - Česká republika	58
6.3.1	Zaměření.....	58
6.3.2	Přehled vyhlášených výzev	58
6.3.3	Finanční čerpání	58
6.4	Program přeshraniční spolupráce Česká republika - Svobodný stát Bavorsko Cíl EÚS 2014–2020.....	59
6.4.1	Zaměření.....	59
6.4.2	Přehled vyhlášených výzev	59

6.4.3	Finanční čerpání	60
6.5	Program přeshraniční spolupráce Česká republika - Svobodný stát Sasko 2014–2020	61
6.5.1	Zaměření.....	61
6.5.2	Přehled vyhlášených výzev	61
6.5.3	Finanční čerpání	61
7	Použité pojmy.....	62
8	Seznam zkratk.....	65

1 Úvod

1.1 Účel zprávy

Čtvrtletní zpráva o implementaci Evropských strukturálních a investičních (ESI) fondů v České republice v programovém období 2014–2020 (dále ČZ) představuje základní výstup pravidelného monitorování realizace programů v programovém období 2014–2020.

Vydávání ČZ je v gesci Ministerstva pro místní rozvoj - Národního orgánu pro koordinaci (dále MMR-NOK), který má ze své centrální koordinační role přístup k agregovaným informacím o realizaci strukturální pomoci Evropské unie (dále EU) v ČR. Stejně jako u většiny ostatních zpráv zpracovávaných na úrovni Dohody o partnerství (dále DoP), tj. na národní úrovni, využívá MMR-NOK údaje poskytované z nižších úrovní monitorování. Informační hodnota této zprávy **tedy přímo závisí na kvalitě a úplnosti informací poskytovaných řídicími orgány (dále ŘO) jednotlivých programů a příjemci pomoci.**

ČZ slouží k těmto hlavním účelům:

- pravidelný přehled o realizaci DoP a programů, konkrétně o stavu, pokroku a vývoji finančního a věcného čerpání¹ a aktuálních informací;
- nástroj pro efektivní řízení a koordinaci programů z centrální úrovně, který umožňuje včasnou identifikaci případných problémů v implementaci DoP a programů, které se promítají do efektivity čerpání a následně mohou mít negativní dopad na plnění finančních a věcných cílů DoP a programů;
- prostředek k informování široké veřejnosti o implementaci ESI fondů v České republice za účelem dodržení principu transparentnosti a informovanosti o hospodaření s veřejnými prostředky z evropských a národních zdrojů.

Následující komentované tabulky poskytují základní informace o postupu čerpání prostředků ESI fondů **za uplynulé první čtvrtletí roku 2018**. Při jejich vytváření se MMR-NOK opírá po stránce metodické o Metodický pokyn pro monitorování implementace evropských strukturálních a investičních fondů v České republice v programovém období 2014–2020 a po stránce datové o výstupní sestavy centrálního informačního systému pro monitorování programů ESI fondů pro období 2014–2020 - MS2014+. V případě programů v cíli Evropská územní spolupráce (vyjma INTERREG V–A Česká republika-Polsko, kde je ČR řídicím orgánem) jsou zdrojem dat řídicí orgány těchto programů. V případě programů spolufinancovaných z Evropského zemědělského fondu pro rozvoj venkova (dále EZFRV) a Evropského námořního a rybářského fondu (dále ENRF) se jedná o údaje poskytnuté z Informačního systému Státního zemědělského intervenčního fondu (dále IS SZIF) na základě dohod mezi Ministerstvem zemědělství (MZe) a MMR-NOK.

¹ Věcné čerpání je dle Metodického pokynu pro implementace Evropských strukturálních a investičních fondů v České republice v programovém období 2014–2020 obsahem pouze ČZ za II. a IV. čtvrtletí daného roku. ČZ za I. a III. čtvrtletí tyto informace neobsahují.

1.2 Struktura zprávy

Struktura ČZ je koncipována tak, aby v úvodní části poskytovala základní informace o účelu a obsahu zprávy a stručné shrnutí stavu čerpání pro získání základního přehledu o stavu realizace DoP a programů, poté následují detailnější kapitoly věnované stavu implementace DoP a jednotlivých programů. Rozsah dat a informací ČZ poskytuje základní podklady pro řízení a koordinace a základní přehled o stavu implementace ESI fondů v ČR pro širokou veřejnost.

ČZ se ve své struktuře dělí na tyto kapitoly:

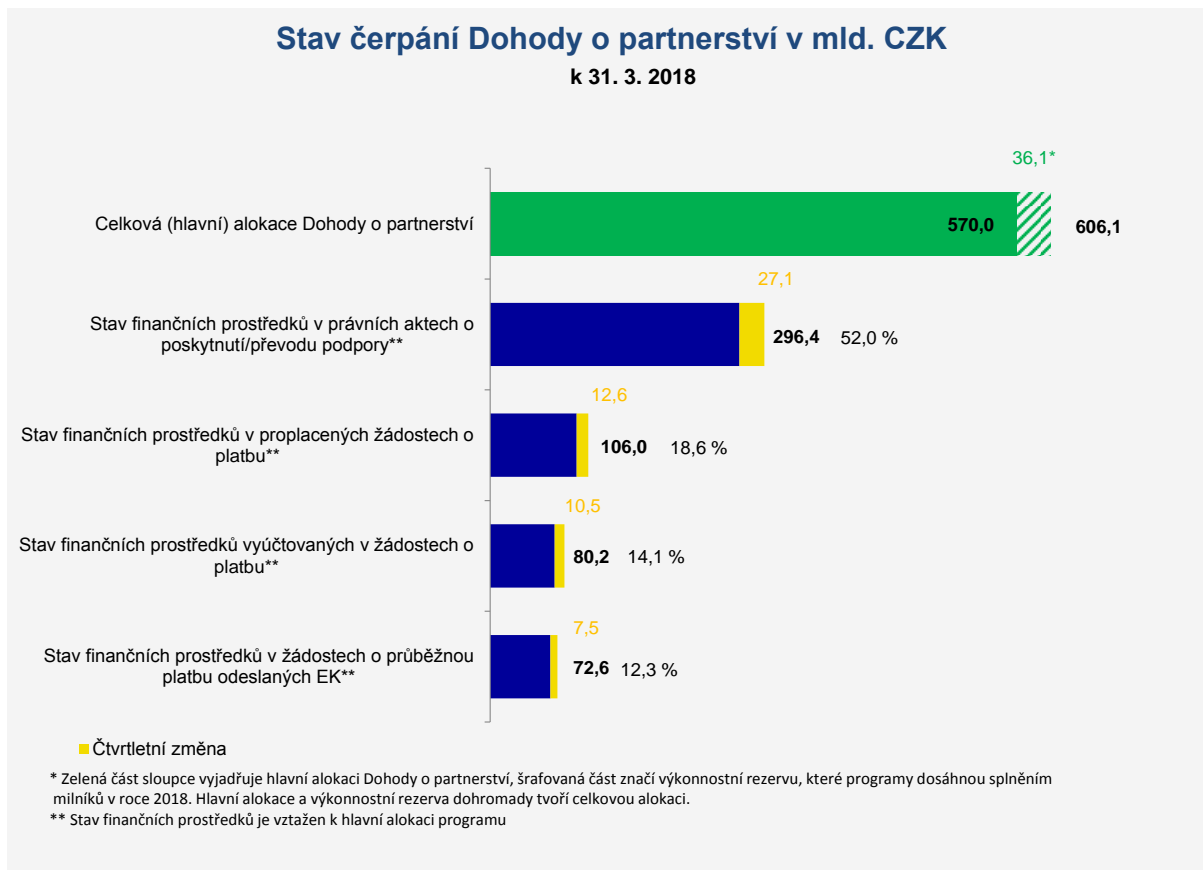
- Základní informace.
- Kapitola „Úvod“ obsahuje informace o účelu a struktuře ČZ.
- Kapitola „Stručný přehled čerpání“ nabízí grafické zpracování klíčových dat čerpání DoP a jednotlivých stavů finančních prostředků operačních programů.
- Kapitola „Realizace Dohody o partnerství“ prezentuje finanční pokrok implementace Dohody o partnerství prostřednictvím klíčových stavů čerpání finančních prostředků z ESI fondů. Jedná se o souhrnný, národní pohled, jehož základem jsou agregovaná data za jednotlivé programy.
- Kapitola „Plnění pravidla n + 3“ se věnuje kontrole dodržování tohoto důležitého finančního instrumentu za účelem předcházení ztráty finančních prostředků.
- Kapitola „Realizace programů v cíli Investice pro růst a zaměstnanost“ tvoří nejobsáhlejší část ČZ a informuje o stavu realizace strukturální pomoci z jednotlivých programů prostřednictvím přehledu výzev² a finančního čerpání.
- Kapitola „Realizace programů v cíli Evropská územní spolupráce“ informuje o stavu realizace strukturální pomoci z programů přeshraniční spolupráce prostřednictvím přehledu výzev a finančního čerpání.

² V případě některých programů došlo po vyhlášení výzvy k navýšení alokace výzvy, např. z důvodu vysokého převisu kvalitních projektů. Toto navýšení je předmětem úprav v MS2014+ a nemusí být prozatím u všech výzev zohledněno.

2 Stručný přehled čerpání

2.1 Stav čerpání Dohody o partnerství

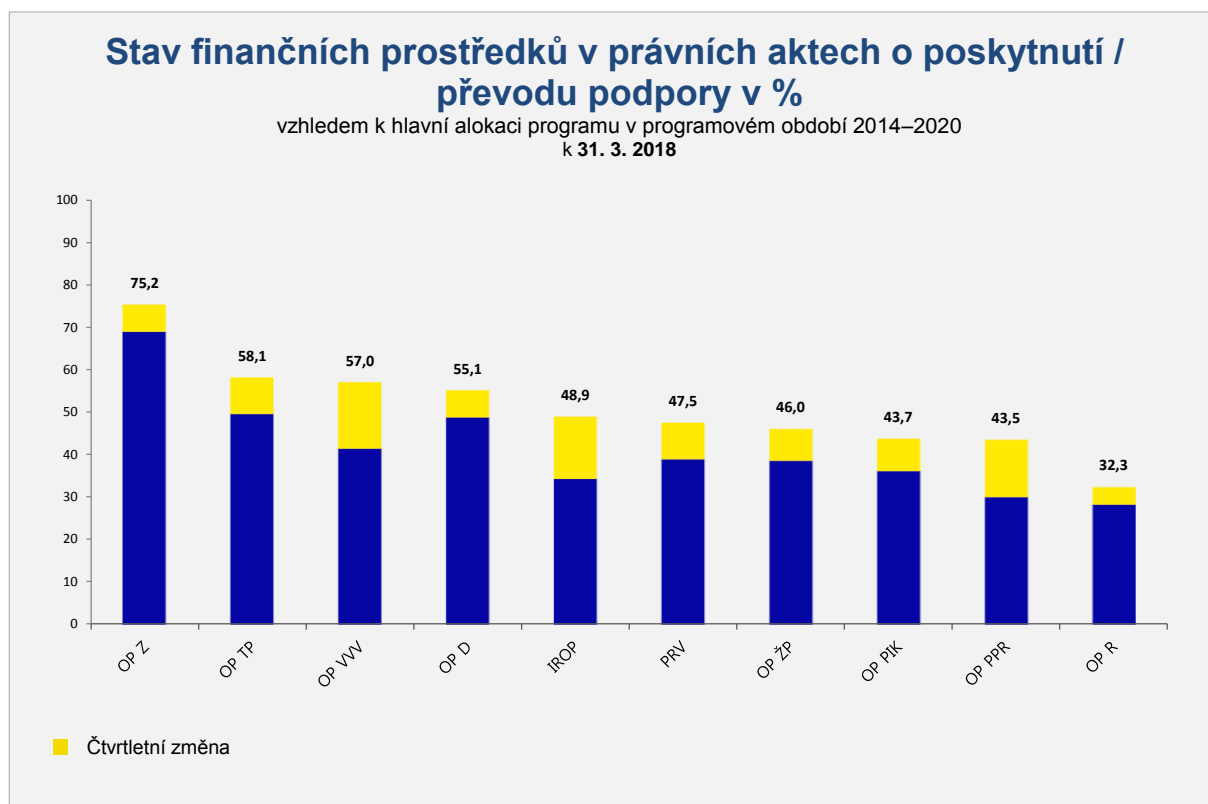
Graf 1 Stav čerpání Dohody o partnerství



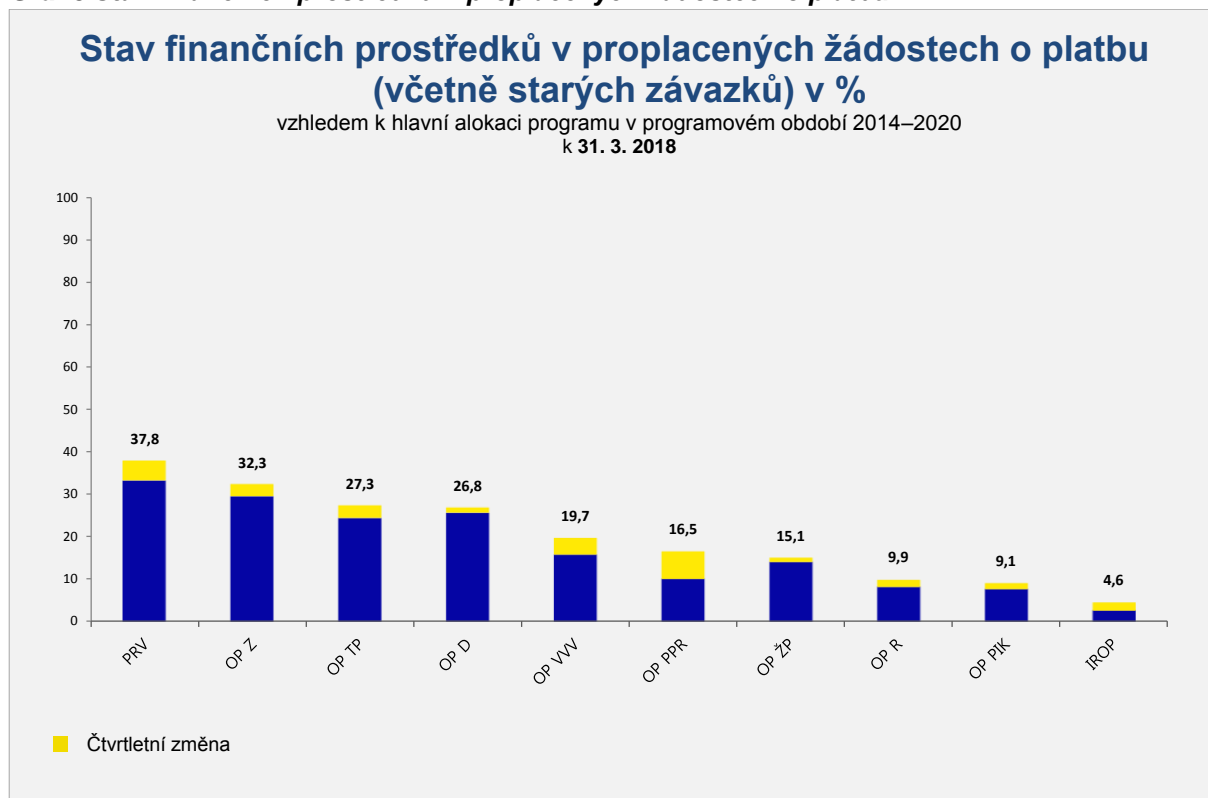
Poznámka 1: Do grafu nejsou zahrnuty údaje o programech v cíli Evropská územní spolupráce.

2.2 Srovnání programů v cíli Investice pro růst a zaměstnanost

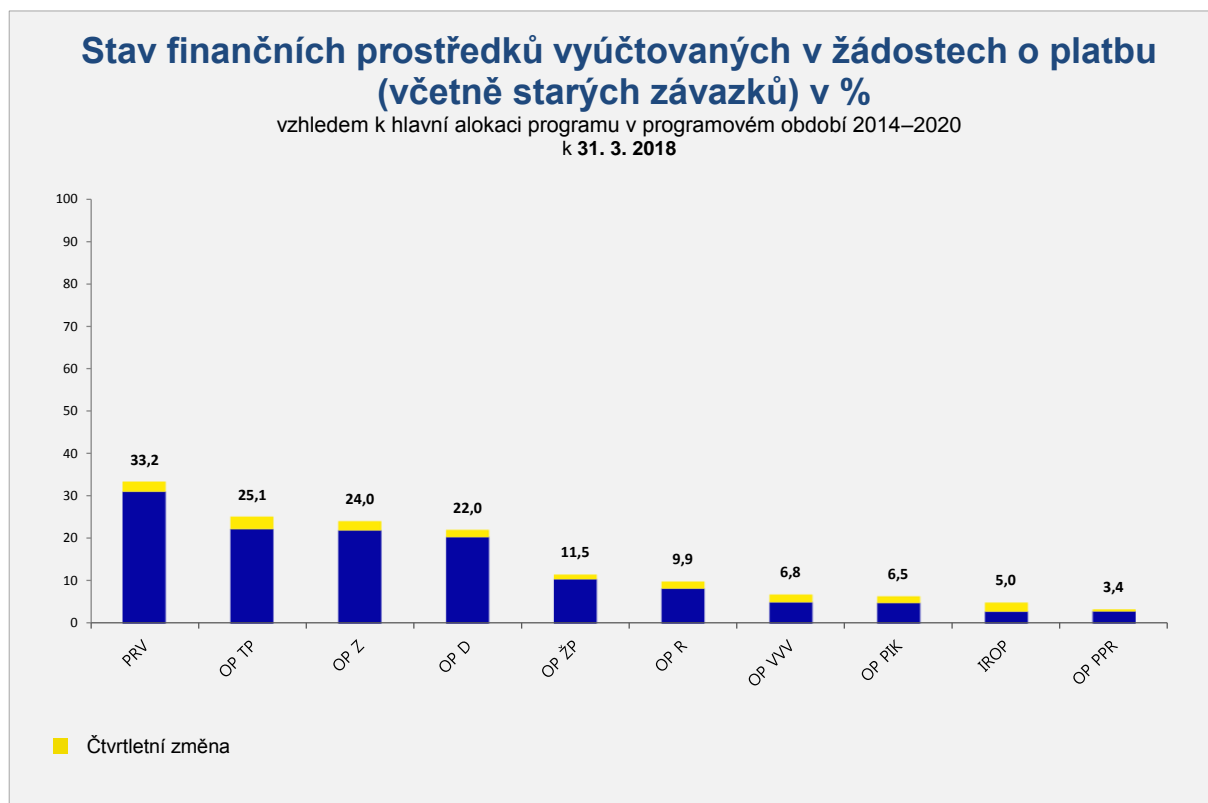
Graf 2 Stav finančních prostředků v právních aktech o poskytnutí / převodu podpory



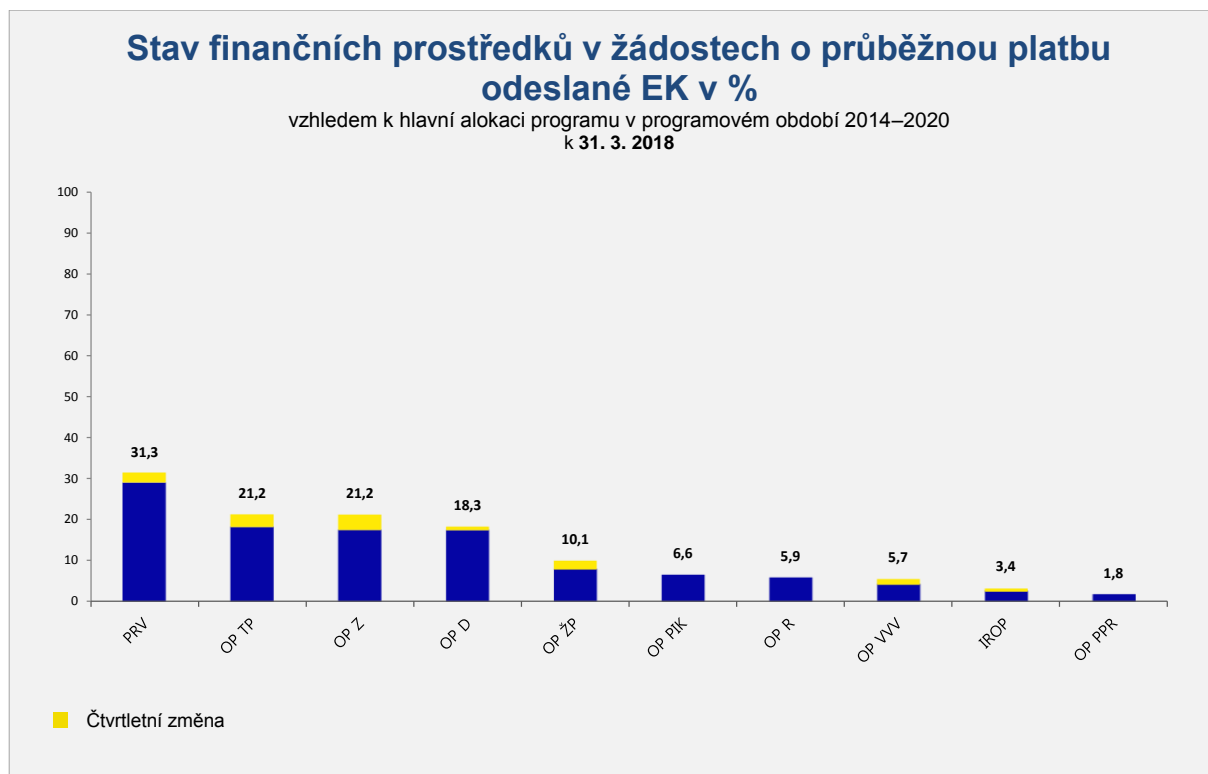
Graf 3 Stav finančních prostředků v proplacených žádostech o platbu



Graf 4 Stav finančních prostředků vyúčtovaných v žádostech o platbu



Graf 5 Stav finančních prostředků v žádostech o průběžnou platbu odeslané EK



3 Realizace Dohody o partnerství

3.1 Finanční čerpání

K 31. březnu 2018 bylo od počátku programového období vyhlášeno za všechny programy celkem **683 výzev s alokací 617,0 mld. Kč** (příspěvek Unie). Tato částka představuje **108,2 % hlavní alokace období 2014–2020**, která činí 570,0 mld. Kč (příspěvek Unie).³

Ze všech programů vyhlásil k 31. březnu 2018 **nejvyšší objem výzev vzhledem k hlavní alokaci programu OP Rybářství, OP Doprava a OP Praha – pól růstu ČR**. Počet a objem vyhlášených výzev v rámci jednotlivých programů je uveden v kapitole 5, jejímž obsahem jsou podrobnější informace k čerpání prostředků jednotlivých programů v programovém období 2014–2020.

Kromě vyhlášení výzev se řídicí orgány věnují také příjmu žádostí o podporu a jejich hodnocení. Žadatelům, jejichž žádost splní stanovená hodnotící kritéria a je doporučena k financování, jsou vydávány právní akty o poskytnutí / převodu podpory. Za celou DoP byly do 31. března 2018 **vydány právní akty o poskytnutí / převodu podpory za 296,4 mld. Kč, tj. 52,0 % hlavní alokace DoP**. Nejvyšší podíl finančních prostředků v právních aktech o poskytnutí / převodu podpory vzhledem ke své hlavní alokaci vykázal k uvedenému datu OP Zaměstnanost, dále OP Technická pomoc a OP Výzkum, vývoj a vzdělávání.

Po vydání právních aktů následuje realizace projektů a proplácení způsobilých výdajů projektů na základě žádostí o platbu ze strany příjemců, **do konce března 2018 bylo na úrovni DoP proplaceno 106,0 mld. Kč, tj. 18,6 % hlavní alokace**. Nejvíce finančních prostředků vzhledem k hlavní alokaci programu bylo proplaceno v případě Programu rozvoje venkova, OP Zaměstnanost a OP Technická pomoc.

Objem vyúčtovaných prostředků v žádostech o platbu ke konci března 2018 činil 80,2 mld. Kč, tj. 14,1 % hlavní alokace. K vyúčtování největšího objemu finančních prostředků vzhledem k hlavní alokaci došlo u Programu rozvoje venkova, dále u OP Technická pomoc a OP Zaměstnanost.

Řídicí orgány (mimo řídicí orgán PRV⁴) po proplácení a vyúčtování předloží prostředky k certifikaci, v tzv. souhrnných žádostech, na Ministerstvo financí - Platební a certifikační orgán (MF-PCO), který po certifikaci výdajů zasílá žádosti o platbu do EK. Do konce března 2018 byly odeslány EK žádosti o platbu všech programů v **celkové hodnotě odeslaných žádostí 72,6 mld. Kč, tj. 12,3 % hlavní alokace DoP**.

Bližší přehled finančního čerpání za jednotlivé programy, v rozdělení dle fondu a kategorie regionu znázorňuje Tabulka č. 1.

³ Pro přepočítání použít měnový kurz (březen 2018): 1 EUR = 25,398 CZK.

⁴ ŘO PRV využívá k administraci plateb Platební agenturu SZIF.

Tabulka 1 Stav čerpání Dohody o partnerství

Program / DoP	Fond	Kategorie regionu	Hlavní alokace 2014–2020	Zaregistrované žádosti o podporu			Operace s právním aktem o poskytnutí / převodu podpory			Finanční prostředky proplacené v žádostech o platbu		Finanční prostředky vyúčtované v žádostech o platbu		Finanční prostředky v souhrnných žádostech autorizovaných ŘO	
				mil. CZK	počet	mil. CZK	%	poč.	mil. CZK	%	mil. CZK	%	mil. CZK	%	mil. CZK
a	b	c	d	e	f	g	h	i	j=i/d	k	l=k/d	m	n=m/d	o	p=o/d
OP PIK	EFRR	Méně rozvinuté regiony	103 400	13 073	111 537	107,87	4 664	45 210	43,72	9 438	9,13	6 676	6,46	8 511	8,23
OP VVV	EFRR	Méně rozvinuté regiony	32 922	763	73 443	223,08	251	22 135	67,24	6 429	19,53	2 459	7,47	2 385	7,24
OP VVV	EFRR	Více rozvinuté regiony	3 323	400	10 652	320,59	116	2 283	68,72	556	16,72	101	3,04	87	2,62
OP VVV	ESF	Méně rozvinuté regiony	27 888	7 401	22 195	79,59	6 207	12 545	44,98	5 758	20,65	1 876	6,73	1 591	6,06
OP VVV	ESF	Více rozvinuté regiony	1 952	1 002	1 363	69,84	715	680	34,81	293	14,99	80	4,11	71	3,64
OP Z	ESF	Méně rozvinuté regiony	48 191	9 149	55 305	114,76	3 705	36 392	75,52	15 593	32,36	11 570	24,01	11 095	23,02
OP Z	ESF	Více rozvinuté regiony	2 387	1 107	2 605	109,12	387	1 436	60,14	607	25,42	486	20,35	473	19,80
OP Z	YEI + ESF související	Nerelevantní	691	7	764	110,53	5	733	106,13	352	50,99	266	38,44	261	37,71
OP D	FS	Nerelevantní	87 122	177	91 404	104,92	81	52 982	60,81	24 022	27,57	19 851	22,79	18 437	21,16
OP D	EFRR	Méně rozvinuté regiony	21 542	26	10 715	49,74	18	6 880	31,94	5 111	23,72	4 046	18,78	3 869	17,96
OP ŽP	FS	Nerelevantní	54 234	6 706	62 501	115,24	3 050	27 163	50,09	9 414	17,36	7 167	13,22	6 839	12,61
OP ŽP	EFRR	Méně rozvinuté regiony	9 426	1 341	7 069	74,99	643	2 118	22,47	170	1,80	170	1,81	155	1,65
IROP	EFRR	Méně rozvinuté regiony	110 216	8 372	116 294	105,52	3 398	53 933	48,93	5 086	4,61	5 511	5,00	4 537	4,12
IROP	EFRR	Více rozvinuté regiony	577	113	892	154,70	22	238	41,36	0	0,00	0	0,00	0	0,00
OP PPR	EFRR	Více rozvinuté regiony	3 667	633	4 157	113,36	102	1 467	39,99	511	13,92	55	1,51	55	1,49
OP PPR	ESF	Více rozvinuté regiony	1 145	514	1 219	106,38	199	625	54,58	285	24,91	108	9,46	108	9,46
OP TP	FS	Nerelevantní	5 326	132	4 331	81,32	105	3 094	58,09	1 454	27,30	1 337	25,10	1 237	23,23
PRV	EZFRV	Nerelevantní	55 252	148 663	39 000	70,59	117 733	26 243	47,50	20 872	37,78	18 371	33,25	N/A	N/A
OP R	ENRF	Nerelevantní	743	576	619	83,38	274	240	32,34	74	9,91	74	9,91	44	5,90

Program / DoP	Fond	Kategorie regionu	Hlavní alokace 2014–2020	Zaregistrované žádosti o podporu			Operace s právním aktem o poskytnutí / převodu podpory			Finanční prostředky proplacené v žádostech o platbu		Finanční prostředky vyúčtované v žádostech o platbu		Finanční prostředky v souhrnných žádostech autorizovaných ŘO	
				mil. CZK	počet	mil. CZK	%	poč.	mil. CZK	%	mil. CZK	%	mil. CZK	%	mil. CZK
a	b	c	d	e	f	g	h	i	j=i/d	k	l=k/d	m	n=m/d	o	p=o/d
DoP	FS	Nerelevantní	146 681	7 015	158 236	107,88	3 236	83 239	56,75	34 889	23,79	28 355	19,33	26 514	18,08
DoP	ENRF	Nerelevantní	743	576	619	83,38	274	240	32,34	74	9,91	74	9,91	44	5,90
DoP	EZFRV	Nerelevantní	55 252	148 663	39 000	70,59	117 733	26 243	47,50	20 872	37,78	18 371	33,25	N/A	N/A
DoP	EFRR	Méně rozvinuté regiony	277 507	23 575	319 058	114,97	8 974	130 276	46,94	26 233	9,45	18 863	6,80	19 457	7,01
DoP	EFRR	Více rozvinuté regiony	7 567	1 146	15 702	207,51	240	3 988	52,71	1 066	14,09	156	2,07	142	1,87
DoP	ESF	Méně rozvinuté regiony	76 079	16 550	77 500	101,87	9 912	48 938	64,32	21 352	28,07	13 447	17,67	12 786	16,81
DoP	ESF	Více rozvinuté regiony	5 485	2 623	5 187	94,57	1 301	2 740	49,96	1 185	21,60	674	12,30	652	11,89
DoP	YEI + ESF související	Nerelevantní	691	7	764	110,53	5	733	106,13	352	50,99	266	38,44	261	37,71
DoP	-	-	570 004	198 567	616 066	108,08	141 040	296 397	52,00	106 023	18,60	80 205	14,07	59 854	11,63

Tabulka obsahuje kumulativní údaje od počátku programového období do konce čtvrtletí, za které je zpráva vykazována.

Finanční prostředky jsou za příspěvek Unie v měně CZK.

V případě PRV jsou zahrnuty údaje za projekty, plošná opatření a také za staré závazky.

e Údaj zahrnuje počet žádostí o podporu zaregistrovaných v jednokolovém hodnocení a počet předběžných žádostí o podporu zaregistrovaných v první kole dvoukolového hodnocení.

e, h Pokud daná žádost o podporu / projekt naplňuje obě kategorie regionu, načítá se do obou příslušných řádků jako jedna jednotka. Na úrovni DoP (bez ohledu na fond kategorií regionu) se však daná žádost o podporu / projekt načítá jen jednou, aby nedocházelo k duplicitám. Z tohoto důvodu součet počtu žádostí o podporu / projektů ve sloupci je vyšší než na posledním řádku tabulky.

o, p V případě PRV je stav „Finanční prostředky v souhrnných žádostech autorizovaných ŘO“ nerelevantní z důvodu nastavení finančních toků u tohoto programu.

4 Plnění pravidla n+3

4.1 Plnění pravidla n+3 programů v cíli Investice pro růst a zaměstnanost

Pravidlo n+3 je považováno za **kontrolní nástroj k zajištění plynulosti čerpání finančních prostředků z ESI fondů**. Podle tohoto pravidla musí být alokace na rok n, vyčerpána do konce roku n+3. V případě nesplnění této podmínky hrozí ztráta nevyčerpaných finančních prostředků, tzv. automatické zrušení závazku, neboli snížení alokace roku n o nevyčerpané finanční prostředky a nemožnost jejich následného využití v rámci čerpání ESI fondů členským státem, resp. konkrétním programem. Plnění pravidla n+3 se hodnotí na úrovni programu, u vícefondových programů u každého fondu zvlášť a u víceregionálních programů pro každou kategorii regionu zvlášť.

Vzhledem ke skutečnosti, že žádný program v cíli Investice pro růst a zaměstnanost nebyl schválen ze strany EK v roce 2014, tak alokace roku 2014 se převedla k alokaci roku 2015, tudíž vykazování pravidla n+3 probíhá až v roce 2018. Termíny, do kdy musí být vyčerpány jednotlivé roční závazky, znázorňuje tabulka č. 2.

Ke konci 1. čtvrtletí 2018 bylo pravidlo n+3 roku 2018 splněno u Programu rozvoje venkova (168,9 % hodnoty limitu čerpání), OP Zaměstnanost (114,7 % hodnoty limitu čerpání), OP Technická pomoc (111,4 %) a OP Doprava (103,5 %). Aktuální stav plnění pravidla n+3 na úrovni jednotlivých programů tabulky č. 3.

Tabulka 2 Pravidlo n+3 – datum plnění

Alokace roku n (roční závazek)	Datum plnění pravidla n+3
2014	31. 12. 2017 ⁷
2015	31. 12. 2018
2016	31. 12. 2019
2017	31. 12. 2020
2018	31. 12. 2021
2019	31. 12. 2022
2020	15. 2. 2025

⁷ Relevantní pouze pro OP PS BY-ČR v cíli Evropská územní spolupráce, jedná o limit čerpání pro rok 2017, protože program byl ze strany EK schválen v roce 2014. Ostatní programy obou cílů mají alokaci na rok 2014 nulovou.

Tabulka 3 Stav pravidla n+3

Program	Fond	Kategorie regionu	Hlavní alokace 2014–2020	Finanční prostředky v žádostech o průběžnou platbu odeslané EK		Limit čerpání pro rok 2018	Zbývající objem žádostí o platbu pro plnění pravidla n+3	Plnění limitu čerpání pro rok 2018
				EUR	EUR			
a	b	c	d	e	f=e/d	g	h=g-e	i
			EUR	EUR	%	EUR	EUR	ANO / NE
OP PIK	EFRR	Méně rozvinuté regiony	4 071 198 860	267 034 475,74	6,56 %	683 773 654,28	416 739 178,54	NE
OP VVV	EFRR	Méně rozvinuté regiony	1 296 257 804	85 162 322,03	6,57 %	217 711 529,83	132 549 207,80	NE
OP VVV	EFRR	Více rozvinuté regiony	130 826 531	3 026 859,11	2,31 %	21 972 825,41	18 945 966,30	NE
OP VVV	ESF	Méně rozvinuté regiony	1 098 038 194	57 776 483,25	5,26 %	184 419 776,37	126 643 293,12	NE
OP VVV	ESF	Více rozvinuté regiony	76 855 854	2 276 347,96	2,96 %	12 908 239,14	10 631 891,18	NE
OP VVV			2 601 978 383	148 242 012,35	5,70 %	437 012 370,75	288 770 358,40	NE
OP Z	ESF	Méně rozvinuté regiony	1 911 025 257	405 891 228,24	21,24 %	321 558 400,58	-	ANO
OP Z	ESF	Více rozvinuté regiony	94 000 000	17 551 395,57	18,67 %	15 787 664,99	-	ANO
OP Z	YEI	Nerelevantní	13 599 984	4 264 609,36	31,36 %	8 244 990,30	3 980 380,94	NE
OP Z			2 018 625 241	427 707 233,17	21,19 %	345 591 055,87	-	ANO
OP D	EFRR	Méně rozvinuté regiony	848 178 111	134 830 358,43	15,90 %	142 454 805,99	7 624 447,56	NE
OP D	FS	Nerelevantní	3 430 258 592	647 278 761,50	18,87 %	597 767 902,03	-	ANO
OP D			4 278 436 703	782 109 119,93	18,28 %	740 222 708,02	-	ANO
OP ZP	EFRR	Méně rozvinuté regiony	371 134 579	5 842 420,60	1,57 %	62 333 493,43	56 491 072,83	NE
OP ZP	FS	Nerelevantní	2 135 346 155	247 717 320,88	11,60 %	347 390 790,66	99 673 469,78	NE
OP ZP			2 506 480 734	253 559 741,48	10,12 %	409 724 284,09	156 164 542,61	NE
IROP	EFRR	Méně rozvinuté regiony	4 339 556 774	147 486 969,13	3,40 %	728 845 406,69	581 358 437,56	NE
IROP	EFRR	Více rozvinuté regiony	22 700 635	0	0,00 %	3 812 658,12	3 812 658,12	NE
IROP			4 362 257 409	147 486 969,13	3,38 %	732 658 064,81	585 171 095,68	NE
OP PPR	EFRR	Více rozvinuté regiony	144 394 959	1 191 221,21	0,82 %	24 251 694,00	23 060 472,79	NE
OP PPR	ESF	Více rozvinuté regiony	45 099 738	2 216 193,72	4,91 %	7 574 675,17	5 358 481,45	NE
OP PPR			189 494 697	3 407 414,93	1,80 %	31 826 369,17	28 418 954,24	NE
OP TP	FS	Nerelevantní	209 704 582	44 553 028,52	21,25 %	37 641 054,61	-	ANO
PRV	EZFRV	Nerelevantní	2 175 453 956	680 258 385	31,27 %	372 764 924,86	-	ANO

Program	Fond	Kategorie regionu	Hlavní alokace 2014–2020	Finanční prostředky v žádostech o průběžnou platbu odeslané EK		Limit čerpání pro rok 2018	Zbývající objem žádostí o platbu pro plnění pravidla n+3	Plnění limitu čerpání pro rok 2018
				EUR	EUR			
a	b	c	d	e	f=e/d	g	h=g-e	i
OP R	ENRF	Nerelevantní	29 241 534	1 720 589,27	5,88 %	5 033 666,84	3 313 077,57	NE
OP PS ČR-PL	EFRR	Nerelevantní	226 221 710	2 475 677,28	1,09 %	4 134 111,58	1 658 434,30	NE

Poznámky:

Tabulka obsahuje kumulativní údaje od počátku programového období do konce čtvrtletí, za které je zpráva vykazována.

Finanční prostředky jsou za příspěvek Unie v měně EUR.

V případě YEI a ESF související podpory se pravidlo n+3 sleduje samostatně pro YEI, zatímco ESF související podpora se vyhodnocuje v rámci ESF celkem (ESF + ESF související podpora).

V případě PRV jsou zahrnuty také údaje za staré závazky z programového období 2004–2006 a 2007–2013.

5 Realizace programů v cíli Investice pro růst a zaměstnanost

5.1 Operační program Podnikání a inovace pro konkurenceschopnost

5.1.1 Zaměření

Cílem OP Podnikání a inovace pro konkurenceschopnost (OP PIK) je dosažení konkurenceschopné a udržitelné ekonomiky založené na znalostech a inovacích. Řídicím orgánem je Ministerstvo průmyslu a obchodu (MPO) a roli zprostředkujícího subjektu převezme po agentuře CzechInvest nově založená Agentura pro podnikání a inovace. Dalšími zprostředkujícími subjekty pro realizaci nástroje ITI jsou: Magistrát hlavního města Prahy, Magistrát města Ostravy, Magistrát města Plzně, Magistrát města Ústí nad Labem, Magistrát města Pardubic, Magistrát města Olomouce.

Další informace je možné získat na webových stránkách programu <http://www.mpo.cz/cz/podnikani/dotace-a-podpora-podnikani/oppik-2014-2020/>.

Tabulka 4 Struktura programu

Prioritní osa	Podíl na hlavní alokaci v %
a	c
01.1 Rozvoj výzkumu a vývoje pro inovace	31,2
01.2 Rozvoj podnikání a konkurenceschopnosti malých a středních podniků	20,5
01.3 Účinné nakládání energií, rozvoj energetické infrastruktury a obnovitelných zdrojů energie, podpora zavádění nových technologií v oblasti nakládání energií a druhotných surovin	28,0
01.4 Rozvoj vysokorychlostních přístupových sítí k internetu a informačních a komunikačních technologií	17,2
01.5 Technická pomoc	3,1

5.1.2 Přehled vyhlášených výzev

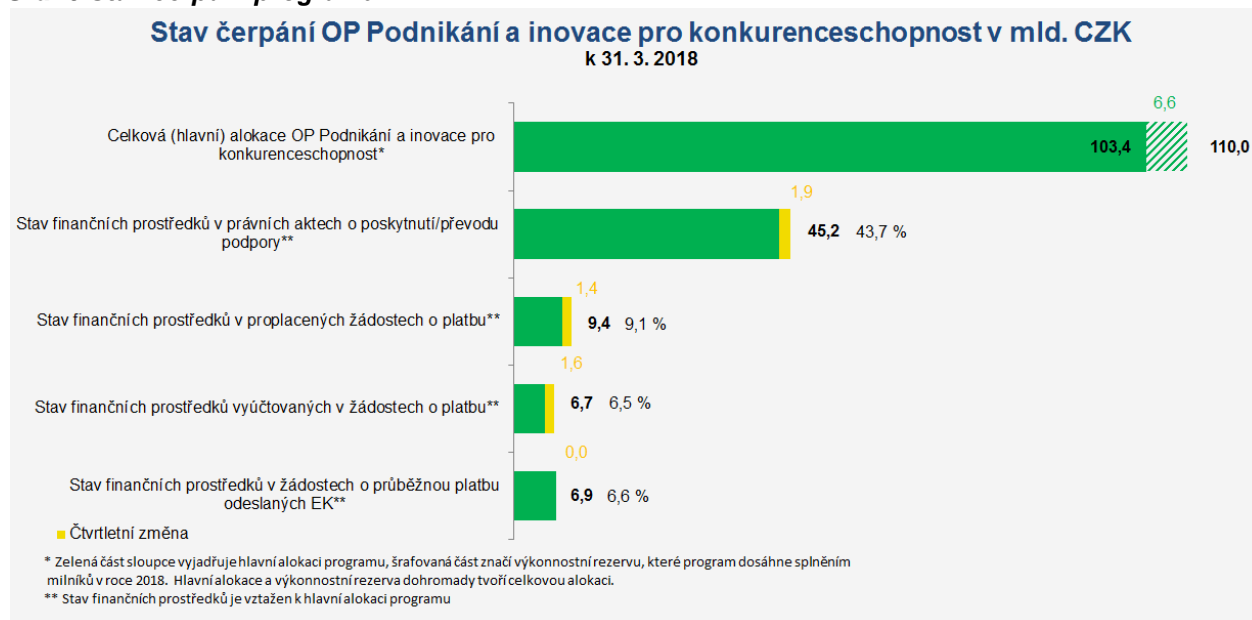
K 31. březnu 2018 vyhlásil Řídicí orgán OP PIK 161 výzev v objemu 111,4 mld. Kč (příspěvek EU), což představuje 107,8 % hlavní alokace. Pokrok za první čtvrtletí roku 2018 jsou 2 vyhlášené výzvy, které se zaměřovaly na podporu ITI Plzeň v oblasti výzkumu, vývoje a inovací. Oproti údajům k 31. 12. 2017 však došlo ke snížení celkového objemu vyhlášené alokace o 0,4 mld. Kč (příspěvek EU) od počátku programového období, což bylo způsobeno tím, že Řídicí orgán OP PIK v září 2017 vyhlásil 3 výzvy na podporu obnovitelných zdrojů energie s nižší alokací, než původně plánoval, přičemž tuto změnu promítl v MS2014+ až v roce 2018. Podrobnější informace o vyhlášených výzvách lze nalézt na stránkách: <https://www.agentura-api.org/>.

5.1.3 Finanční čerpání

V prvním čtvrtletí roku 2018 došlo v OP PIK k uzavření 415 právních aktů o poskytnutí / převodu podpory ve výši 1,9 mld. Kč (příspěvek EU), čtvrtletní pokrok čerpání v tomto finančním stavu činil 1,9 % hlavní alokace programu. Celkem bylo ke dni 31. března 2018 v OP PIK uzavřeno 4 664 právních aktů o poskytnutí / převodu podpory ve výši 45,2 mld. Kč (příspěvek EU), což představuje 43,7 % hlavní alokace programu. Ke konci prvního čtvrtletí 2018 bylo proplaceno 9,4 mld. Kč, tedy 9,1 % hlavní alokace programu. Hodnota finančních prostředků v proplacených žádostech o platbu za první čtvrtletí roku 2018 dosáhla 1,4 mld. Kč, tj. 1,4 % hlavní alokace programu. Stav finančních prostředků vyúčtovaných v žádostech o platbu dosáhl ke sledovanému datu 6,7 mld. Kč, tj. 6,5 % hlavní alokace programu. Hodnota finančních prostředků vyúčtovaných v žádostech o platbu za první čtvrtletí roku 2018 dosáhla 1,6 mld. Kč, tj. 1,6 % hlavní alokace programu. Do EK byly ke konci prvního čtvrtletí 2018 odeslány žádosti o průběžnou platbu v celkové hodnotě 6,9 mld. Kč, tj. 6,6 % hlavní alokace programu. V průběhu prvního čtvrtletí roku 2018 nedošlo k odeslání žádosti o průběžnou platbu do EK.

Nejvyšší čerpání vykazuje prioritní osa 2 *Rozvoj podnikání a konkurenceschopnosti malých a středních podniků*, kde je právními akty pokryto téměř 84,4 % hlavní alokace této prioritní osy. Naopak nejnižší čerpání v tomto finančním stavu ke sledovanému datu vykazuje prioritní osa 3 *Účinné nakládání energií, rozvoj energetické infrastruktury a obnovitelných zdrojů energie, podpora zavádění nových technologií v oblasti nakládání energií a druhotných surovin*, kde hodnota finančních prostředků v právních aktech o poskytnutí / převodu podpory pokrývá 21,5 % hlavní alokace této prioritní osy. Obdobná situace je i v následujících finančních stavech čerpání.

Graf 6 Stav čerpání programu



Poznámka: Finanční prostředky jsou za příspěvek Unie a v měně CZK.

Tabulka 5 Stav čerpání programu

Prioritní osa / priorita	Fond	Kategorie regionu	Hlavní alokace 2014– 2020	Zaregistrované žádosti o podporu			Operace s právním aktem o poskytnutí / převodu podpory			Finanční prostředky proplacené v žádostech o platbu		Finanční prostředky vyúčtované v žádostech o platbu		Finanční prostředky v souhrnných žádostech autorizovaných ŘO	
				mil. CZK	počet	%	počet	mil. CZK	%	mil. CZK	%	mil. CZK	%	mil. CZK	%
a	b	c	d	e	f	g	h	i	j=i/d	k	l=k/d	m	n=m/ d	o	p=o/d
01.1	EFRR	Méně rozvinuté regiony	32 218	4 576	51 558	160,03	1 814	15 589	48,39	2 077	6,45	2 133	6,62	1 915	5,95
01.2	EFRR	Méně rozvinuté regiony	21 239	4 494	25 887	121,88	1 528	17 937	84,45	5 122	24,12	2 703	12,73	4 334	20,41
01.3	EFRR	Méně rozvinuté regiony	28 982	3 015	23 762	81,99	740	6 218	21,46	1 053	3,63	587	2,03	1 019	3,52
01.4	EFRR	Méně rozvinuté regiony	17 770	968	9 184	51,68	565	4 357	24,52	861	4,85	865	4,87	829	4,66
01.5	EFRR	Méně rozvinuté regiony	3 190	20	1 145	35,88	17	1 108	34,74	324	10,16	387	12,13	414	12,98
01	EFRR	Méně rozvinuté regiony	103 400	13 073	111 537	107,87	4 664	45 210	43,72	9 438	9,13	6 676	6,46	8 511	8,23

Poznámky:

Tabulka obsahuje kumulativní údaje od počátku programového období do konce čtvrtletí, za které je zpráva vykazována.

Finanční prostředky jsou za příspěvek Unie v měně CZK.

e Údaj zahrnuje počet žádostí o podporu zaregistrovaných v jednokolovém hodnocení a počet předběžných žádostí o podporu zaregistrovaných v první kole dvoukolového hodnocení.

5.2 Operační program Výzkum, vývoj a vzdělávání

5.2.1 Zaměření

Cílem OP Výzkum, vývoj a vzdělávání (OP VVV) je přispět k posunu ČR směrem k ekonomice založené na vzdělané, motivované a kreativní pracovní síle, na produkci kvalitních výsledků výzkumu a jejich využití pro zvýšení konkurenceschopnosti ČR. Řídicím orgánem je Ministerstvo školství, mládeže a tělovýchovy. Zprostředkujícími subjekty pro realizaci nástroje ITI jsou: Magistrát hlavního města Prahy, Magistrát města Ostravy, Magistrát města Plzně, Magistrát města Ústí nad Labem, Magistrát města Pardubic, Magistrát města Olomouce.

Další informace je možné získat na webových stránkách programu <http://www.msmt.cz/strukturalni-fondy-1/op-vvv>.

Tabulka 6 Struktura programu

Prioritní osa	Podíl na hlavní alokaci v %
a	c
02.1 Posilování kapacit pro kvalitní výzkum	36,2
02.2 Rozvoj vysokých škol a lidských zdrojů pro výzkum a vývoj	27,6
02.3 Rovný přístup ke kvalitnímu předškolnímu, primárnímu a sekundárnímu vzdělávání	32,5
02.4 Technická pomoc	3,7

5.2.2 Přehled vyhlášených výzev

K 31. březnu 2018 vyhlásil Řídicí orgán OP VVV 52 výzev v objemu 73,6 mld. Kč (příspěvek EU), což představuje 111,3 % hlavní alokace. Pokrok za první čtvrtletí roku 2018 je 6 vyhlášených výzev. Intervence směřují jednak do oblasti strukturálně postižených regionů, kde byly vyhlášeny dvě výzvy pro vysoké školy, dále byla vyhlášena výzva na podporu předaplikačního výzkumu v rámci ITI. MŠ a ZŠ mohou podávat žádosti o podporu prostřednictvím druhé vlny tzv. šablon. V neposlední řadě byly podpořeny rovněž mobility výzkumných pracovníků ve výzvě komplementární k programu Marie Skłodowska-Curie Actions v H2020. Podrobnější informace o vyhlášených výzvách lze nalézt na stránkách ŘO: <http://www.msmt.cz/strukturalni-fondy-1/vyzvy-op-vvv>.

5.2.3 Finanční čerpání

V prvním čtvrtletí roku 2018 došlo u OP VVV k uzavření 135 právních aktů o poskytnutí / převodu podpory ve výši 4,7 mld. Kč (příspěvek EU), čtvrtletní pokrok v tomto finančním stavu tedy představuje 7,1 % hlavní alokace programu. Celkem bylo ke dni 31. března 2018 v OP VVV uzavřeno 6 933 právních aktů o poskytnutí / převodu podpory ve výši 37,6 mld. Kč (příspěvek EU), což představuje 57,0 % hlavní alokace programu. Ke konci prvního čtvrtletí roku 2018 bylo proplaceno 13,0 mld. Kč, tedy 19,7 % hlavní alokace programu. Hodnota finančních prostředků v proplacených žádostech o platbu za první čtvrtletí roku 2018 byla 2,6 mld. Kč, tedy 3,9 % hlavní alokace programu. Stav finančních prostředků vyúčtovaných v žádostech o platbu dosáhl k 31. březnu 2018

hodnoty 4,5 mld. Kč, tj. 6,8 % hlavní alokace programu. Hodnota finančních prostředků vyúčtovaných v žádostech o platbu za první čtvrtletí roku 2018 byla 1,2 mld. Kč, tj. 1,8 % hlavní alokace programu. Do EK byly ke konci prvního čtvrtletí roku 2018 odeslány žádosti v celkové hodnotě 3,8 mld. Kč, tj. 5,7 % hlavní alokace programu. Hodnota finančních prostředků v odeslaných žádostech o průběžnou platbu do EK za první čtvrtletí roku 2018 byla 0,9 mld. Kč, tj. 1,4 % hlavní alokace programu.

Nejvyšší podíl prostředků pokrytých právními akty vykazuje prioritní osa 1 *Posilování kapacit pro kvalitní výzkum* (EFRR) v kategorii více rozvinutých regionů, kde je zasmulněno 1,8 mld. Kč, což odpovídá 105,7 % vyčleněné hlavní alokace. Naopak nejnižší podíl finančních prostředků v právních aktech o poskytnutí / převodu podpory byl k 31. březnu 2018 zaznamenán u prioritní osy 2 *Rozvoj vysokých škol a lidských zdrojů pro výzkum a vývoj* (EFRR) v kategorii více rozvinutých regionů, kde v tomto finančním stavu bylo pouze 25,5 % hodnoty hlavní alokace této prioritní osy.

Graf 7 Stav čerpání programu



Poznámka: Finanční prostředky jsou za příspěvek Unie a v měně CZK.

Tabulka 7 Stav čerpání programu

Prioritní osa / Program	Fond	Kategorie regionu	Hlavní alokace 2014– 2020	Zaregistrované žádosti o podporu			Operace s právním aktem o poskytnutí / převodu podpory			Finanční prostředky proplacené v žádostech o platbu		Finanční prostředky vyúčtované v žádostech o platbu		Finanční prostředky v souhrnných žádostech autorizovaných ŘO	
				mil. CZK	počet	mil. CZK	%	počet	mil. CZK	%	mil. CZK	%	mil. CZK	%	mil. CZK
a	b	c	d	e	f	g	h	i	j=i/d	k	l=k/d	m	n=m/d	o	p=o/d
02.1	EFRR	Méně rozvinuté regiony	22 191	579	60 267	271,59	146	14 632	65,94	5 117	23,06	1 804	8,13	1 766	7,96
02.1	EFRR	Více rozvinuté regiony	1 722	304	9 385	545,09	65	1 820	105,71	487	28,29	57	3,31	44	2,56
02.2	EFRR	Méně rozvinuté regiony	8 438	160	11 540	136,76	85	6 158	72,98	714	8,46	58	0,69	31	0,37
02.2	EFRR	Více rozvinuté regiony	1 434	72	1 148	80,05	31	365	25,47	25	1,74	0	0,03	0	0,01
02.2	ESF	Méně rozvinuté regiony	7 437	311	6 206	83,44	173	4 185	56,27	1 031	13,86	222	2,98	149	2,00
02.2	ESF	Více rozvinuté regiony	933	119	443	47,43	56	259	27,78	58	6,20	7	0,72	5	0,53
02.3	ESF	Méně rozvinuté regiony	20 451	7 090	15 990	78,19	6 034	8 360	40,88	4 727	23,12	1 655	8,09	1 542	7,54
02.3	ESF	Více rozvinuté regiony	1 019	883	921	90,36	659	420	41,26	235	23,03	74	7,22	66	6,49
02.4	EFRR	Méně rozvinuté regiony	2 293	24	1 637	71,36	20	1 346	58,67	598	26,06	598	26,06	588	25,62
02.4	EFRR	Více rozvinuté regiony	167	24	119	71,36	20	98	58,67	43	26,06	43	26,06	43	25,62
02	EFRR	Méně rozvinuté regiony	32 922	763	73 443	223,08	251	22 135	67,24	6 429	19,53	2 459	7,47	2 385	7,24
02	EFRR	Více rozvinuté regiony	3 323	400	10 652	320,59	116	2 283	68,72	556	16,72	101	3,04	87	2,62
02	ESF	Méně rozvinuté regiony	27 888	7 401	22 195	79,59	6 207	12 545	44,98	5 758	20,65	1 876	6,73	1 691	6,06
02	ESF	Více rozvinuté regiony	1 952	1 002	1 363	69,84	715	680	34,81	293	14,99	80	4,11	71	3,64
02		–	66 085	8 711	107 654	162,90	6 933	37 644	56,96	13 035	19,72	4 517	6,84	4 234	6,41

Poznámky:

Tabulka obsahuje kumulativní údaje od počátku programového období do konce čtvrtletí, za které je zpráva vykazována.

Finanční prostředky jsou za příspěvek Unie v měně CZK.

e Údaj zahrnuje počet žádostí o podporu zaregistrovaných v jednokolovém hodnocení a počet předběžných žádostí o podporu zaregistrovaných v první kole dvoukolového hodnocení.

e, h Pokud daná žádost o podporu / projekt naplňuje obě kategorie regionu, načítá se do obou příslušných řádků jako jedna jednotka. Na úrovni programu (bez ohledu na fond kategorie regionu) se však daná žádost o podporu / projekt načítá jen jednou, aby nedocházelo k duplicitám. Z tohoto důvodu součet počtu žádostí o podporu / projektů ve sloupci je vyšší než na posledním řádku tabulky.

5.3 Operační program Zaměstnanost

5.3.1 Zaměření

Cílem OP Zaměstnanost (OP Z) je zlepšení lidského kapitálu obyvatel a veřejné správy v ČR, tedy základních prvků konkurenceschopnosti. Řídicím orgánem je Ministerstvo práce a sociálních věcí (MPSV).

Další informace je možné získat na webových stránkách programu <http://www.esfcr.cz/op-zamestnanost-2014-2020>.

Tabulka 8 Struktura programu

Prioritní osa	Podíl na hlavní alokaci v %
a	c
03.1 Podpora zaměstnanosti a adaptability pracovní síly	61,4
03.2 Sociální začleňování a boj s chudobou	26,6
03.3 Sociální inovace a mezinárodní spolupráce	2,0
03.4 Efektivní veřejná správa	5,9
03.5 Technická pomoc	4,2

5.3.2 Přehled vyhlášených výzev

K 31. březnu 2018 vyhlásil Řídicí orgán OP Z celkem 92 výzev v objemu 54,2 mld. Kč (příspěvek EU), což představuje 105,7 % hlavní alokace. Pokrok za první čtvrtletí roku 2018 jsou 3 vyhlášené výzvy s objemem - 1,2 mld. Kč (příspěvek EU). Oproti údajům k 31. 12. 2017 došlo ke snížení celkového objemu vyhlášené alokace o 1,2 mld. Kč (příspěvek EU) od počátku programového období, což bylo způsobeno tím, že Řídicí orgán OP Z v září 2017 snížil alokaci 3 výzev, přičemž se tato změna promítla v MS2014+ až v roce 2018. Výzva č. 084 podporuje aktivity zaměřené na podporu rekvalifikací či jiného odborného vzdělávání, zvýšení zaměstnanosti nezaměstnaných osob a aktivizaci ekonomicky neaktivních osob v souladu s potřebami regionálního trhu práce. Dále byly vyhlášeny výzvy č. 080 a č. 018 na podporu projektů územních samosprávných celků (obce, kraje a sdružení a asociace ÚSC) a hl. města Prahy na přípravu inovací ve veřejné správě spojené s realizací reforem obsažených ve Strategickém rámci rozvoje veřejné správy České republiky pro období 2014 – 2020 (SRRVS). Podrobnosti k vyhlášeným výzvám jsou uvedeny na webových stránkách programu <https://www.esfcr.cz/prehled-vyzev-opz>.

5.3.3 Finanční čerpání

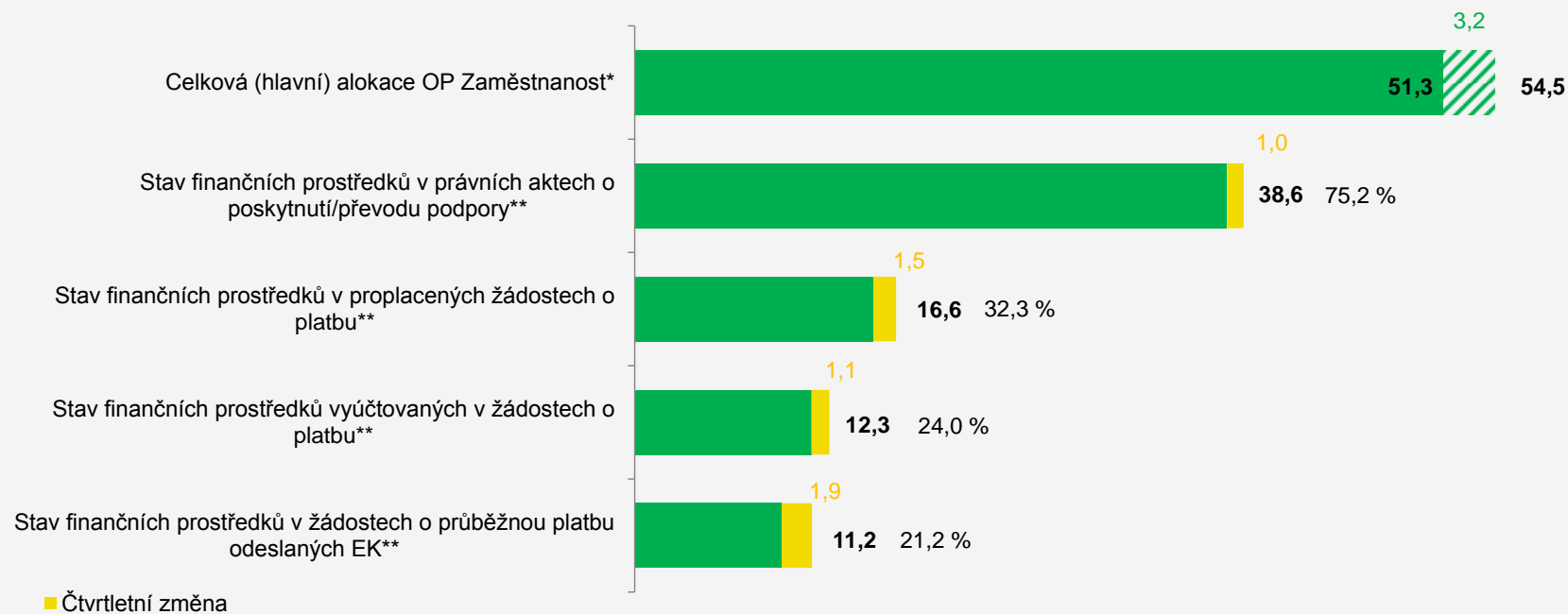
V prvním čtvrtletí roku 2018 bylo v OP Z uzavřeno 234 právních aktů o poskytnutí / převodu podpory ve výši 1,0 mld. Kč (příspěvek EU), čtvrtletní pokrok v tomto finančním stavu tedy představuje 2,0 % hlavní alokace programu. Celkem bylo ke dni 31. března 2018 v OP Z uzavřeno 3 830 právních aktů o poskytnutí / převodu podpory ve výši 38,6 mld. Kč (příspěvek EU), což představuje 75,2 % hlavní alokace programu. Ke konci prvního čtvrtletí roku 2018 bylo proplaceno 16,6 mld. Kč, tedy 32,3 % hlavní alokace programu. Hodnota finančních prostředků v proplacených žádostech o platbu za první čtvrtletí roku 2018 byla 1,5 mld. Kč, tedy 2,8 % hlavní alokace programu. Stav finančních prostředků vyúčtovaných v žádostech o platbu dosáhl k 31. březnu 2018 hodnoty 12,3 mld. Kč, tj. 24,0 % hlavní alokace programu. Hodnota finančních prostředků vyúčtovaných v žádostech o platbu za první čtvrtletí roku 2018 byla 1,1 mld. Kč, tj. 2,2 % hlavní alokace programu. Do EK byly ke konci prvního čtvrtletí roku 2018 odeslány žádosti v celkové hodnotě 11,2 mld. Kč, tj. 21,2 % hlavní alokace programu. Hodnota finančních prostředků v odeslaných žádostech o průběžnou platbu do EK za první čtvrtletí roku 2018 byla 1,9 mld. Kč, tj. 3,7 % hlavní alokace programu.

Na úrovni prioritních os byl k 31. březnu 2018 nejvyšší podíl finančních prostředků v právních aktech o poskytnutí / převodu podpory zaznamenán v případě prioritní osy 5 **Technická pomoc**, kde podíl finančních prostředků v tomto finančním stavu v obou kategoriích dosáhl hodnoty 106 % hlavní alokace, stejné procentuální hodnoty bylo dosaženo i na prioritní ose 1 **Podpora zaměstnanosti a adaptability pracovní síly**, v případě YEI (a ESF související podpory). Naopak nejnižší podíl finančních prostředků byl zaznamenán ke sledovanému datu v případě prioritní osy 2 **Sociální začleňování a boj s chudobou**, v kategorii více rozvinutých regionů, kde bylo v tomto finančním stavu 44,3 % hlavní alokace prioritní osy v této kategorii regionu.

Graf 8 Stav čerpání programu

Stav čerpání OP Zaměstnanost v mld. CZK

k 31. 3. 2018



■ Čtvrtletní změna

* Zelená část sloupce vyjadřuje hlavní alokaci programu, šrafovaná část značí výkonnostní rezervu, které program dosáhne splněním milníků v roce 2018. Hlavní alokace a výkonnostní rezerva dohromady tvoří celkovou alokaci.

** Stav finančních prostředků je vztažen k hlavní alokaci programu

Poznámka: Finanční prostředky jsou za příspěvek Unie a v měně CZK.

Tabulka 9 Stav čerpání programu

Prioritní osa / Program	Fond	Kategorie regionu	Hlavní alokace 2014–2020	Zaregistrované žádosti o podporu			Operace s právním aktem o poskytnutí / převodu podpory			Finanční prostředky proplacené v žádostech o platbu		Finanční prostředky vyúčtované v žádostech o platbu		Finanční prostředky v souhrnných žádostech autorizovaných ŘO	
				mil. CZK	počet	%	počet	mil. CZK	%	mil. CZK	%	mil. CZK	%	mil. CZK	%
a	b	c	d	e	f	G	h	i	j=i/d	k	l=k/d	m	n=m/d	o	p=o/d
03.1	ESF	Méně rozvinuté regiony	29 710	5 650	30 886	103,96	2 345	22 334	75,17	9 852	33,16	8 724	29,36	8 486	28,56
03.1	ESF	Více rozvinuté regiony	1 061	460	1 189	112,13	139	709	66,83	413	38,97	369	34,77	363	34,26
03.1	YEI + ESF související	Nerelevantní	691	7	764	110,53	5	733	106,13	352	50,99	266	38,44	261	37,71
03.2	ESF	Méně rozvinuté regiony	12 641	2 736	16 900	133,70	993	9 128	72,21	4 451	35,21	2 039	16,13	1 876	14,84
03.2	ESF	Více rozvinuté regiony	979	178	927	94,64	64	434	44,34	111	11,33	65	6,63	62	6,29
03.3	ESF	Méně rozvinuté regiony	930	365	1 793	192,82	127	597	64,20	318	34,19	156	16,82	144	15,48
03.3	ESF	Více rozvinuté regiony	79	365	152	193,53	127	51	64,28	27	34,27	13	16,88	12	15,54
03.4	ESF	Méně rozvinuté regiony	2 858	392	3 543	123,98	234	2 151	75,26	601	21,03	280	9,79	234	8,19
03.4	ESF	Více rozvinuté regiony	169	98	231	136,60	51	136	80,45	38	22,28	21	12,27	18	10,81
03.5	ESF	Méně rozvinuté regiony	2 052	6	2 182	106,31	6	2 182	106,31	371	18,08	371	18,08	354	17,25
03.5	ESF	Více rozvinuté regiony	100	6	106	106,24	6	106	106,24	18	18,07	18	18,07	17	17,24
03	ESF	Méně rozvinuté regiony	48 191	9 149	55 305	114,76	3 705	36 392	75,52	15 593	32,36	11 570	24,01	11 095	23,02
03	ESF	Více rozvinuté regiony	2 387	1 107	2 605	109,12	387	1 436	60,14	607	25,42	486	20,35	473	19,80
03	YEI + ESF související	Méně rozvinuté regiony	691	7	764	110,53	5	733	106,13	352	50,99	266	38,44	261	37,71
03	-	-	51 269	9 642	58 673	114,44	3 830	38 561	75,21	16 553	32,29	12 321	24,03	11 828	23,07

Poznámky:

Tabulka obsahuje kumulativní údaje od počátku programového období do konce čtvrtletí, za které je zpráva vykazována.

Finanční prostředky jsou za příspěvek Unie v měně CZK.

e Údaj zahrnuje počet žádostí o podporu zaregistrovaných v jednokolovém hodnocení a počet předběžných žádostí o podporu zaregistrovaných v první kole dvoukolového hodnocení.

e, h Pokud daná žádost o podporu / projekt naplňuje obě kategorie regionu, načítá se do obou příslušných řádků jako jedna jednotka. Na úrovni programu (bez ohledu na fond kategorie regionu) se však daná žádost o podporu / projekt načítá jen jednou, aby nedocházelo k duplicitám. Z tohoto důvodu součet počtu žádostí o podporu / projektů ve sloupci je vyšší než na posledním řádku tabulky.

5.4 Operační program Doprava

5.4.1 Zaměření

OP Doprava (OP D) představuje v programovém období 2014–2020 hlavní nástroj pro naplňování strategických investičních potřeb a řešení klíčových problémů v sektoru dopravy v ČR. Řídicím orgánem je Ministerstvo dopravy, zprostředkujícím subjektem Státní fond dopravní infrastruktury.

Další informace je možné získat na webových stránkách programu <http://www.opd.cz/>.

Tabulka 10 Struktura programu

Prioritní osa	Podíl na hlavní alokaci v %
a	c
04.1 Infrastruktura pro železniční a další udržitelnou dopravu	51,0
04.2 Silniční infrastruktura na síti TEN-T, veřejná infrastruktura pro čistou mobilitu a řízení silničního provozu	27,5
04.3 Silniční infrastruktura mimo síť TEN-T	19,8
04.4 Technická pomoc	1,6

5.4.2 Přehled vyhlášených výzev

K 31. březnu 2018 vyhlásil Řídicí orgán OP D celkem 39 výzev v objemu 142,8 mld. Kč (příspěvek EU), což představuje 131,4 % hlavní alokace. Pokrok za první čtvrtletí roku 2018 jsou 2 vyhlášené výzvy s objemem 0,1 mld. Kč (příspěvek EU). Výzva č. 36 Podpora infrastruktury pro alternativní paliva – Podpora rozvoje doplňkové sítě dobíjecích stanic vyhlášená na PO 2 Silniční infrastruktura na síti TEN-T pro SC 2.2 Vytvoření podmínek pro širší využití vozidel na alternativní pohon na silniční síti se zaměřuje na podporu rozvoje doplňkové sítě dobíjecích stanic. Výzva č. 37 Podpora infrastruktury pro alternativní paliva – Podpora rozvoje infrastruktury CNG plnicích stanic vyhlášená rovněž na PO 2 pro SC 2.2 se soustředí na podporu rozvoje infrastruktury CNG plnicích stanic. Podrobnosti k výzvám jsou uvedeny na webových stránkách programu <http://web.opd.cz/vyzvy/>.

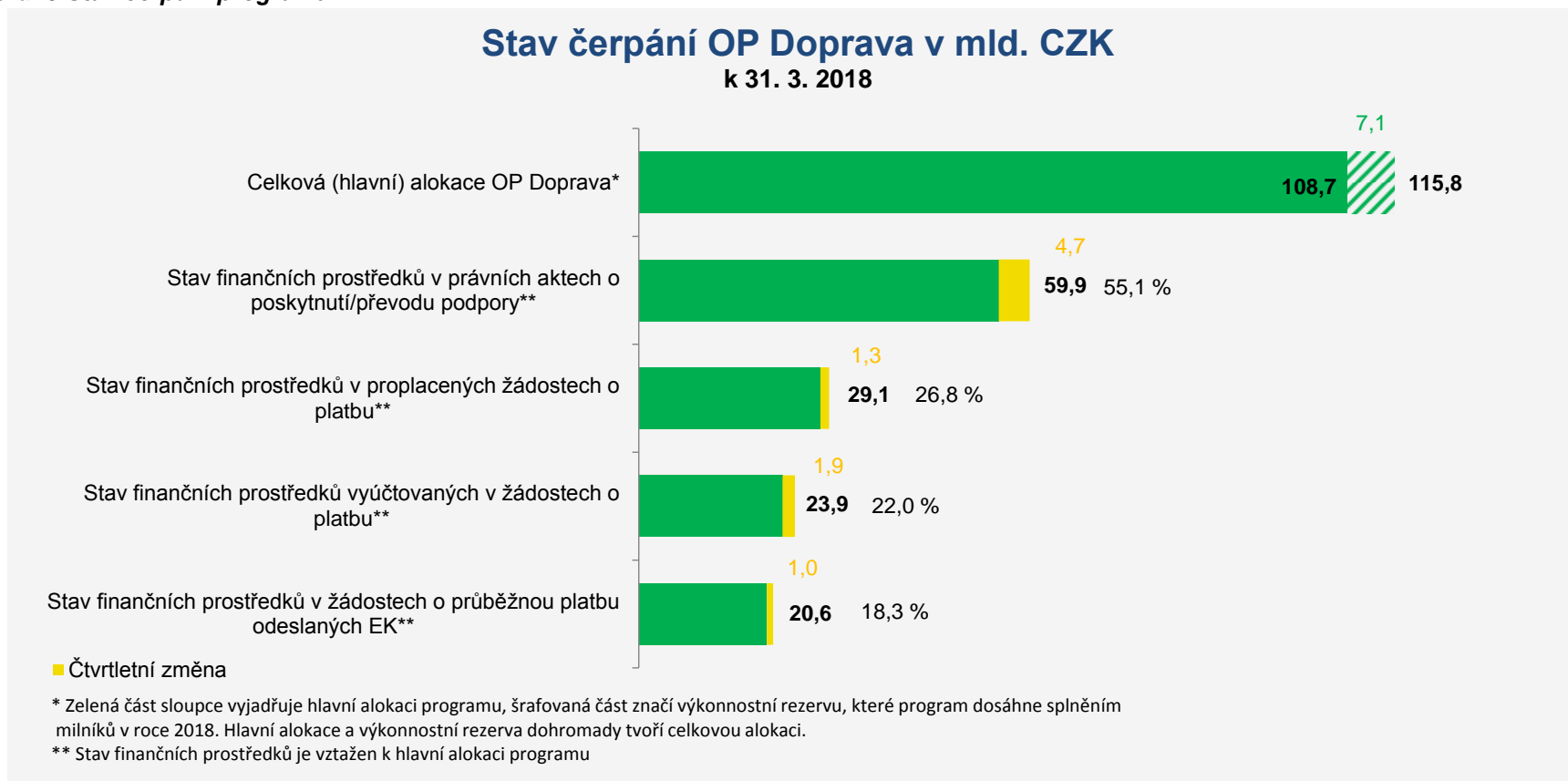
5.4.3 Finanční čerpání

V prvním čtvrtletí roku 2018 bylo v OP D uzavřeno 5 právních aktů o poskytnutí / převodu podpory ve výši 4,7 mld. Kč (příspěvek EU), čtvrtletní pokrok v tomto finančním stavu tedy představuje 4,4 % hlavní alokace programu. Celkem bylo ke dni 31. března 2018 v OP D uzavřeno 99 právních aktů o poskytnutí / převodu podpory ve výši 59,9 mld. Kč (příspěvek EU), což představuje 55,1 % hlavní alokace programu. Ke konci prvního čtvrtletí 2018 bylo proplaceno 29,1 mld. Kč, tedy 26,8 % hlavní alokace programu. Hodnota finančních prostředků v proplacených žádostech o platbu za první čtvrtletí roku 2018 byla 1,3 mld. Kč, tedy 1,2 % hlavní alokace programu. Stav finančních prostředků vyúčtovaných v žádostech o platbu dosáhl k 31. březnu 2018 hodnoty 23,9 mld. Kč, tj. 22,0 % hlavní alokace programu. Hodnota finančních prostředků vyúčtovaných v žádostech o platbu za první čtvrtletí roku 2018 byla

1,9 mld. Kč, tj. 1,7 % hlavní alokace programu. Do EK byly ke konci prvního čtvrtletí roku 2018 odeslány žádosti o průběžnou platbu v celkové hodnotě 20,6 mld. Kč, tj. 18,3 % hlavní alokace programu. Hodnota finančních prostředků v odeslaných žádostech o průběžnou platbu do EK za první čtvrtletí roku 2018 byla 1,0 mld. Kč, tj. 0,9 % hlavní alokace programu.

Nejvyšší podíl finančních prostředků v právních aktech o poskytnutí / převodu podpory k 31. březnu 2018 byl na prioritní ose 2 *Silniční infrastruktura na síti TEN-T, veřejná infrastruktura pro čistou mobilitu a řízení silničního provozu*, k uvedenému datu bylo v tomto finančním stavu 93,6 % hlavní alokace této prioritní osy. Naopak nejmenší podíl finančních prostředků v právních aktech o poskytnutí / převodu podpory byl ke sledovanému datu vykázán na prioritní ose 3 *Silniční infrastruktura mimo síť TEN-T*, kde tento finanční stav dosáhl hodnoty 31,9 % hlavní alokace této prioritní osy.

Graf 9 Stav čerpání programu



Poznámka: Finanční prostředky jsou za příspěvek Unie a v měně CZK.

Tabulka 11 Stav čerpání programu

Prioritní osa / Program	Fond	Kategorie regionu	Hlavní alokace 2014– 2020	Zaregistrované žádosti o podporu			Operace s právním aktem o poskytnutí / převodu podpory			Finanční prostředky proplacené v žádostech o platbu		Finanční prostředky vyúčtované v žádostech o platbu		Finanční prostředky v souhrnných žádostech autorizovaných ŘO	
				mil. CZK	počet	%	počet	mil. CZK	%	mil. CZK	%	mil. CZK	%	mil. CZK	%
a	b	c	d	e	f	G	h	i	j=i/d	k	l=k/d	m	n=m/d	o	p=o/d
04.1	FS	Nerelevantní	55 407	134	51 383	92,74%	54	23 630	42,65	13 714	24,75	12 377	22,34	11 988	21,64
04.2	FS	Nerelevantní	29 925	40	38 670	129,22%	24	28 000	93,57	10 217	34,14	7 383	24,67	6 358	21,25
04.3	EFRR	Méně rozvinuté regiony	21 542	26	10 715	49,74%	18	6 880	31,94	5 111	23,72	4 046	18,78	3 869	17,96
04.4	FS	Nerelevantní	1 789	3	1 351	75,52%	3	1 351	75,52	91	5,08	91	5,08	91	5,08
04	EFRR	Méně rozvinuté regiony	21 542	26	10 715	49,74	18	6 880	31,94	5 111	23,72	4 046	18,78	3 869	17,96
04	FS	Nerelevantní	87 122	177	91 404	104,92	81	52 982	60,81	24 022	27,57	19 851	22,79	18 437	21,16
04	-	-	108 664	203	102 118	93,98	99	59 861	55,09	29 132	26,81	23 896	21,99	22 306	20,53

Poznámky:

Tabulka obsahuje kumulativní údaje od počátku programového období do konce čtvrtletí, za které je zpráva vykazována.

Finanční prostředky jsou za příspěvek Unie v měně CZK.

e Údaj zahrnuje počet žádostí o podporu zaregistrovaných v jednokolovém hodnocení a počet předběžných žádostí o podporu zaregistrovaných v prvním kole dvoukolového hodnocení.

5.5 Operační program Životní prostředí

5.5.1 Zaměření

Hlavním cílem OP Životní prostředí (OP ŽP) je ochrana a zajištění kvalitního prostředí pro život obyvatel ČR, podpora efektivního využívání zdrojů, eliminace negativních dopadů lidské činnosti na životní prostředí a zmírňování dopadů změny klimatu. Řídicím orgánem je Ministerstvo životního prostředí. Zprostředkujícími subjekty jsou Státní fond životního prostředí ČR pro všechny prioritní osy s výjimkou prioritní osy 4, kde je zprostředkujícím subjektem Agentura ochrany přírody a krajiny ČR.

Další informace je možné získat na webových stránkách programu www.opzp.cz.

Tabulka 12 Struktura programu

Prioritní osa	Podíl na hlavní alokaci v %
a	c
05.1 Zlepšování kvality vody a snižování rizika povodní	28,6
05.2 Zlepšování kvality ovzduší v lidských sídlech	18,3
05.3 Odpady a materiálové toky, ekologické zátěže a rizika	17,1
05.4 Ochrana a péče o přírodu a krajinu	13,2
05.5 Energetické úspory	19,8
05.6 Technická pomoc	2,9

5.5.2 Přehled vyhlášených výzev

K 31. březnu 2018 vyhlásil Řídicí orgán OP ŽP celkem 102 výzev v objemu 67,9 mld. Kč (příspěvek EU), což představuje 106,7 % hlavní alokace. Pokrok za první čtvrtletí roku 2018 je 9 vyhlášených výzev s objemem 6,5 mld. Kč (příspěvek EU). Výzva č. 113 vyhlášená na PO 1 Zlepšování kvality vod a snižování rizika povodní ve SC 1.3 Zajistit povodňovou ochranu intravilánu má za úkol podpořit zprůtočnění nebo zvýšení retenčního potenciálu koryt vodních toků a přilehlých niv, zlepšení přirozených rozlivů, hospodaření se srážkovými vodami v intravilánu a jejich další využití namísto jejich urychleného odvádění kanalizací do toků a obnovení, výstavbu a rekonstrukci či případnou modernizaci vodních děl sloužící povodňové ochraně. Výzva č. 96 vyhlášená rovněž na PO 1 ve SC 1.4 Podpořit preventivní protipovodňová opatření se zaměřuje na analýzu odtokových poměrů včetně návrhů možných protipovodňových opatření, budování, rozšíření a zkvalitnění varovných, hlásných, předpovědních a výstražných systémů na celostátní úrovni, digitální povodňové plány a budování a rozšíření varovných, hlásných, předpovědních a výstražných systémů na lokální úrovni, digitální povodňové plány. Výzva č. 98 vyhlášená na PO 2 Zlepšování kvality ovzduší v lidských sídlech ve SC 2.3 Zlepšit systém sledování, hodnocení a předpovídání vývoje kvality ovzduší a souvisejících meteorologických aspektů si klade za cíl podpořit systémy sledování, hodnocení a předpovídání vývoje kvality ovzduší a počasí sloužící mimo jiné k vyhodnocování současného stavu, předpovědi budoucího vývoje v krátkodobém a v dlouhodobém horizontu a také k vyhodnocování účinnosti opatření

ke zlepšení kvality ovzduší. Výzva č. 103 vyhlášená na PO 3 Odpady a materiálové toky, ekologické zátěže a rizika pro SC 3.1 Prevence vzniku odpadů je zaměřena na předcházení vzniku komunálních i průmyslových odpadů a mezi její hlavní cíle patří snížit množství odpadů z výroby, příprava výrobků na konci životnosti pro opětovné použití a podpora zavádění tzv. systému door-to-door. Výzva č. 91 vyhlášená na PO 4 Ochrana a péče o přírodu a krajinu pro SC 4.1 Zajistit příznivý stav předmětu ochrany národně významných chráněných území se zaměřuje na zajištění potřebné péče o předměty ochrany na národně významných chráněných územích, jež jsou stanoveny schválenými plány péče v územích Natura 2000. Výzva č. 92 vyhlášená rovněž na PO 4 pro SC 4.2 Posílit biodiverzitu si klade za cíl zastavení úbytku biologické rozmanitosti a degradace ekosystémových služeb. Výzva č. 93 vyhlášená také v rámci PO 4 pro SC 4.3 Posílit přirozené funkce krajiny je zaměřená na zvýšení ekologické stability krajiny a obnovení vodního režimu krajiny. Výzva č. 94 vyhlášená rovněž na PO 4 pro SC 4.4 Zlepšit kvalitu prostředí v sídlech se zaměřuje na posílení biodiverzity a ekosystémové funkce znehodnocených ekosystémů v sídlech, resp. jejich ekologickou stabilitu prostřednictvím revitalizace funkčních ploch a prvků sídelní zeleně. Výzva č. 100 vyhlášená na PO 5 Energetické úspory pro SC 5.1 Snížit energetickou náročnost veřejných budov a zvýšit využití obnovitelných zdrojů energie si klade za cíl snížit konečnou spotřebu energie a snížit spotřebu neobnovitelné primární energie prostřednictvím využití lokálních obnovitelných zdrojů ve veřejných budovách. Podrobnosti k vyhlášeným výzvám jsou uvedeny na webových stránkách programu <http://www.opzp.cz/vyzvy>.

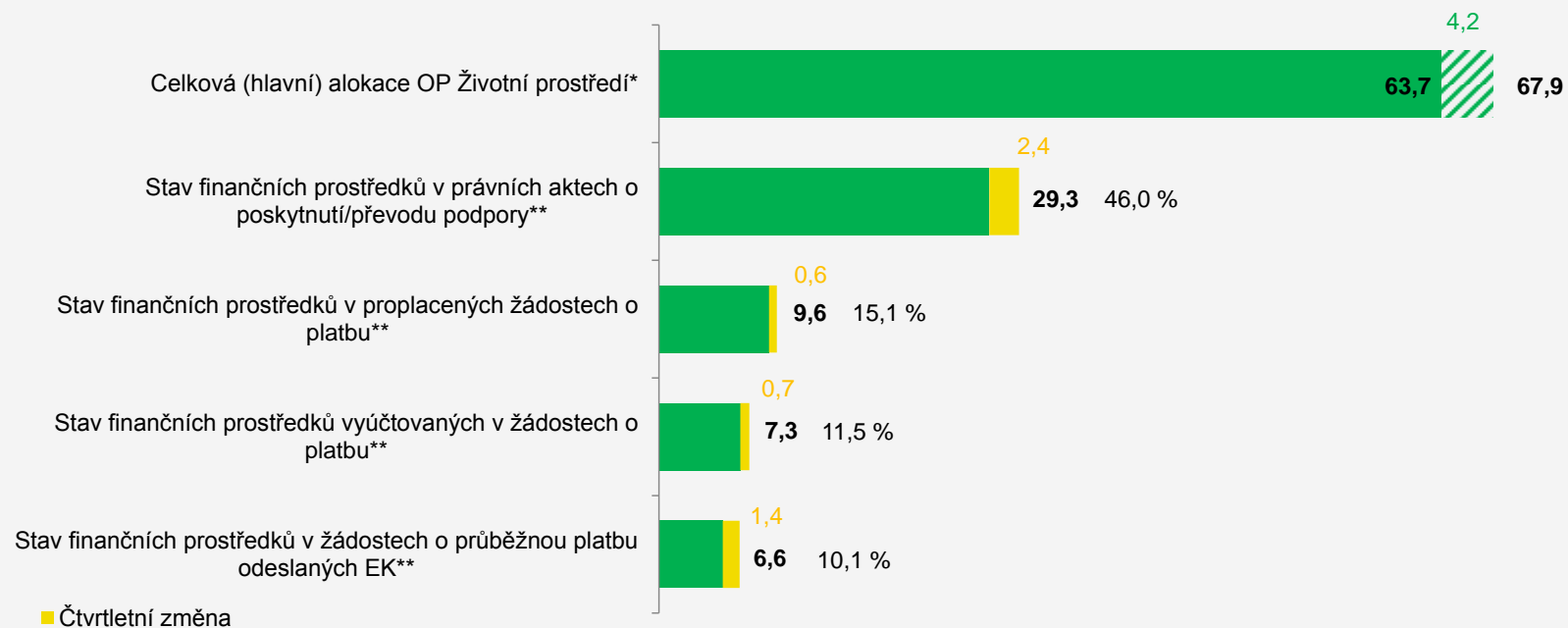
5.5.3 Finanční čerpání

V prvním čtvrtletí roku 2018 bylo v OP ŽP uzavřeno 441 právních aktů o poskytnutí / převodu podpory ve výši 2,4 mld. Kč (příspěvek EU), čtvrtletní pokrok v tomto finančním stavu tedy představuje 3,8 % hlavní alokace programu. Celkem bylo ke dni 31. března 2018 v OP ŽP uzavřeno 3 693 právních aktů o poskytnutí / převodu podpory ve výši 29,3 mld. Kč (příspěvek EU), což představuje 46,0 % hlavní alokace programu. Ke konci prvního čtvrtletí 2018 bylo proplaceno 9,6 mld. Kč, tedy 15,1 % hlavní alokace programu. Hodnota finančních prostředků v proplacených žádostech o platbu za první čtvrtletí roku 2018 byla 0,6 mld. Kč, tedy 1,0 % hlavní alokace programu. Stav finančních prostředků vyúčtovaných v žádostech o platbu dosáhl k 31. březnu 2018 hodnoty 7,3 mld. Kč, tj. 11,5 % hlavní alokace programu. Hodnota finančních prostředků vyúčtovaných v žádostech o platbu za první čtvrtletí roku 2018 byla 0,7 mld. Kč, tj. 1,1 % hlavní alokace programu. Do EK byly ke konci prvního čtvrtletí roku 2018 odeslány žádosti o průběžnou platbu v celkové hodnotě 6,6 mld. Kč, tj. 10,1 % hlavní alokace programu. Hodnota finančních prostředků v odeslaných žádostech o průběžnou platbu do EK za první čtvrtletí roku 2018 byla 1,4 mld. Kč, tj. 2,2 % hlavní alokace programu.

Nejvyšší podíl finančních prostředků v právních aktech o poskytnutí / převodu podpory byl k 31. březnu 2018 vykázán v rámci OP ŽP na prioritní ose 2 *Zlepšování kvality ovzduší v lidských sídlech*, kde tento finanční stav dosahuje 76,1 % hlavní alokace této prioritní osy. Nejnižší podíl, respektive nulový podíl, byl k uvedenému datu vykázán na prioritní ose 5 *Energetické úspory* (EFRR).

Graf 10 Stav čerpání programu

Stav čerpání OP Životní prostředí v mld. CZK k 31. 3. 2018



* Zelená část sloupce vyjadřuje hlavní alokaci programu, šrafovaná část značí výkonnostní rezervu, které program dosáhne splněním milníků v roce 2018. Hlavní alokace a výkonnostní rezerva dohromady tvoří celkovou alokaci.

** Stav finančních prostředků je vztažen k hlavní alokaci programu

Poznámka: Finanční prostředky jsou za příspěvek Unie a v měně CZK.

Tabulka 13 Stav čerpání programu

Prioritní osa / Program	Fond	Kategorie regionu	Hlavní alokace 2014–2020	Zaregistrované žádosti o podporu			Operace s právním aktem o poskytnutí / převodu podpory			Finanční prostředky proplacené v žádostech o platbu		Finanční prostředky vyúčtované v žádostech o platbu		Finanční prostředky v souhrnných žádostech autorizovaných ŘO	
				mil. CZK	počet	mil. CZK	%	počet	mil. CZK	%	mil. CZK	%	mil. CZK	%	mil. CZK
a	b	c	d	e	f	g	h	i	j=i/d	k	l=k/d	m	n=m/d	o	p=o/d
05.1	FS	Nerelevantní	18 231	1 429	24 397	133,82	749	10 025	54,99	1 798	9,86	1 819	9,98	1 715	9,41
05.2	FS	Nerelevantní	11 662	518	16 723	143,39	160	8 876	76,10	5 566	47,72	3 280	28,12	3 184	27,31
05.3	EFRR	Méně rozvinuté regiony	551	25	393	71,30	6	59	10,63	36	6,52	36	6,52	36	6,52
05.3	FS	Nerelevantní	10 355	2 882	13 002	125,57	1 247	4 669	45,09	1 197	11,56	1 212	11,70	1 112	10,74
05.4	EFRR	Méně rozvinuté regiony	8 397	1 311	6 513	77,56	637	2 059	24,52	134	1,59	134	1,60	119	1,42
05.5	EFRR	Méně rozvinuté regiony	477	5	163	34,05	0	0	0,00	0	0,00	0	0,00	0	0,00
05.5	FS	Nerelevantní	12 111	1 827	6 892	56,91	850	2 356	19,46	379	3,13	382	3,15	357	2,95
05.6	FS	Nerelevantní	1 875	50	1 487	79,31	44	1 237	65,96	474	25,30	474	25,30	470	25,05
05	FS	Nerelevantní	54 234	6 706	62 501	115,24	3 050	27 163	50,09	9 414	17,36	7 167	13,22	6 839	12,61
05	EFRR	Méně rozvinuté regiony	9 426	1 341	7 069	74,99	643	2 118	22,47	170	1,80	170	1,81	155	1,65
05	-	-	63 660	8 047	69 570	109,28	3 693	29 281	46,00	9 584	15,05	7 338	11,53	6 994	10,99

Poznámky:

Tabulka obsahuje kumulativní údaje od počátku programového období do konce čtvrtletí, za které je zpráva vykazována.

Finanční prostředky jsou za příspěvek Unie v měně CZK.

e Údaj zahrnuje počet žádostí o podporu zaregistrovaných v jednokolovém hodnocení a počet předběžných žádostí o podporu zaregistrovaných v první kole dvoukolového hodnocení.

5.6 Integrovaný regionální operační program

5.6.1 Zaměření

Integrovaný regionální operační program (IROP) navazuje na sedm regionálních operačních programů a částečně na Integrovaný operační program z programového období 2007–2013. Prioritou IROP je umožnění vyváženého rozvoje území, zkvalitnění infrastruktury, zlepšení veřejných služeb a veřejné správy a zajištění udržitelného rozvoje v obcích, městech a regionech. Řídicím orgánem je Ministerstvo pro místní rozvoj. Zprostředkujícími subjekty jsou: Centrum pro regionální rozvoj ČR, dále pro realizaci nástroje ITI jsou to: Magistrát hlavního města Prahy, Magistrát města Ostravy, Magistrát města Plzně, Magistrát města Ústí nad Labem, Magistrát města Pardubic, Magistrát města Olomouce.

Další informace je možné získat na webových stránkách programu www.dotaceEU.cz/irop.

Tabulka 14 Struktura programu

Prioritní osa	Podíl na hlavní alokaci v %
a	c
06.1 Konkurenceschopné, dostupné a bezpečné regiony	33,7
06.2 Zkvalitnění veřejných služeb a podmínek života pro obyvatele regionů	37,5
06.3 Dobrá správa území a zefektivnění veřejných institucí	17,2
06.4 Komunitně vedený místní rozvoj	8,4
06.5 Technická pomoc	3,2

5.6.2 Přehled vyhlášených výzev

K 31. březnu 2018 vyhlásil Řídicí orgán IROP 78 výzev v objemu 119,5 mld. Kč (příspěvek EU), což představuje 107,8 % hlavní alokace. Pokrok za první čtvrtletí roku 2018 je 1 vyhlášená výzva, která je zaměřena na energetické úspory v bytových domech, s objemem 5,2 mld. Kč (příspěvek EU). Podrobnosti k vyhlášeným výzvám jsou uvedeny na webových stránkách programu <http://www.dotaceeu.cz/cs/Microsites/IROP/Vyzvy>.

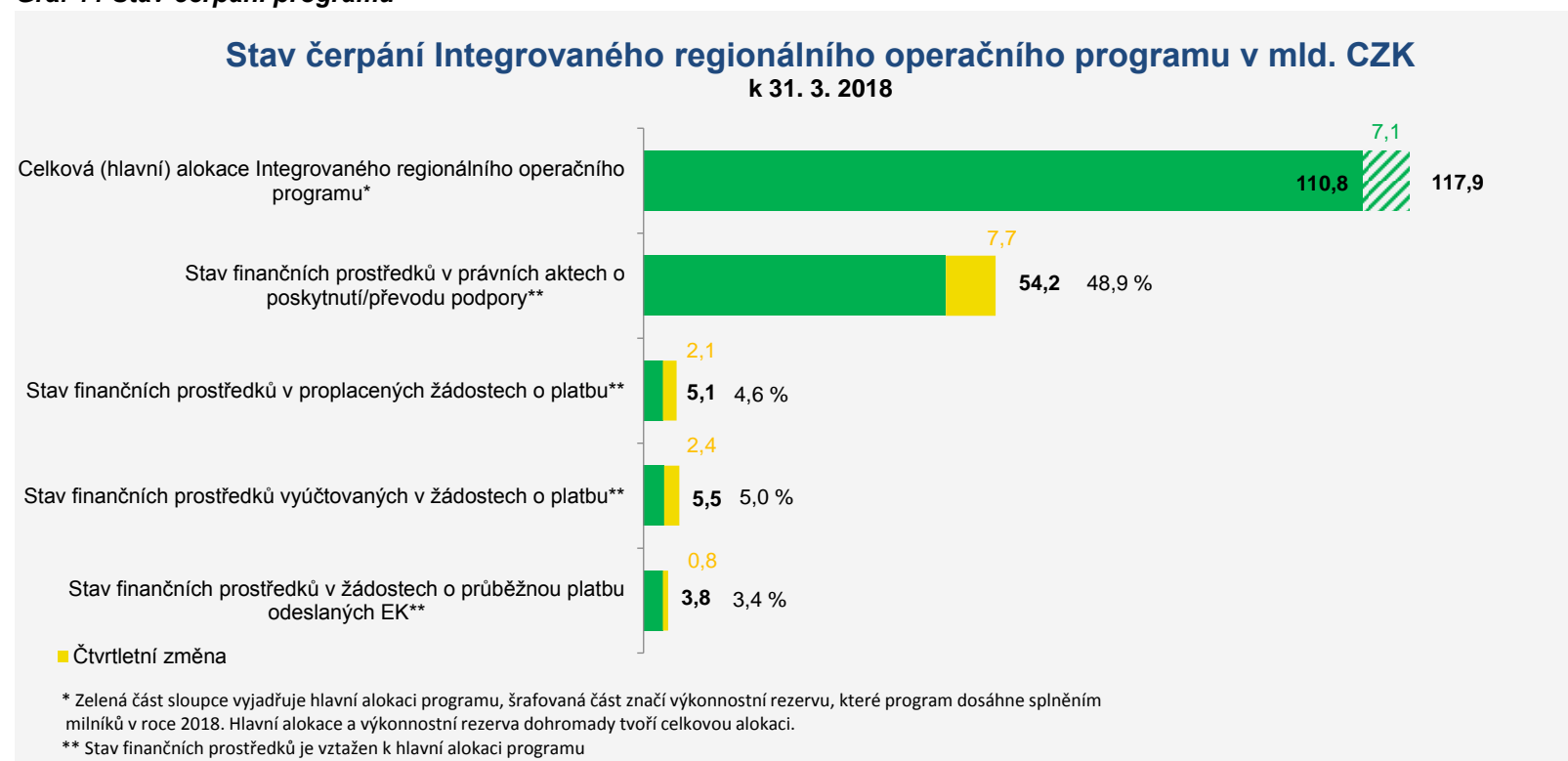
5.6.3 Finanční čerpání

V prvním čtvrtletí roku 2018 bylo v IROP uzavřeno 478 právních aktů o poskytnutí / převodu podpory ve výši 7,7 mld. Kč (příspěvek EU), čtvrtletní pokrok v tomto finančním stavu tedy představuje 6,9 % hlavní alokace programu. Celkem bylo ke dni 31. března 2018 v IROP uzavřeno 3 398 právních aktů o poskytnutí / převodu podpory ve výši 54,2 mld. Kč (příspěvek EU), což představuje 48,9 % hlavní alokace programu. Ke konci prvního čtvrtletí 2018 bylo proplaceno 5,1 mld. Kč, tedy 4,6 % hlavní alokace programu. Hodnota finančních prostředků v proplacených žádostech o platbu za první čtvrtletí roku 2018

byla 2,1 mld. Kč, tedy 1,9 % hlavní alokace programu. Stav finančních prostředků vyúčtovaných v žádostech o platbu dosáhl k 31. březnu 2018 5,5 mld. Kč, tj. 5,0 % hlavní alokace programu. Hodnota finančních prostředků vyúčtovaných v žádostech o platbu za první čtvrtletí roku 2018 byla 2,4 mld. Kč, tj. 2,1 % hlavní alokace programu. Do EK byly ke konci prvního čtvrtletí roku 2018 odeslány žádosti o průběžnou platbu v celkové hodnotě 3,8 mld. Kč, tj. 3,4 % hlavní alokace programu. Hodnota finančních prostředků v odeslaných žádostech o průběžnou platbu do EK za první čtvrtletí roku 2018 byla 0,8 mld. Kč, tj. 0,7 % hlavní alokace programu.

Nejvyšší podíl finančních prostředků v právních aktech o poskytnutí / převodu podpory byl k 31. březnu 2018 vykázán v rámci IROP na prioritní ose 3 *Dobrá správa území a zefektivnění veřejných institucí*, v kategorii méně rozvinutých regionů, kde tento finanční stav dosahuje 64,7 % hlavní alokace této prioritní osy. Nejnižší podíl finančních prostředků v právních aktech o poskytnutí / převodu ke sledovanému datu byl vykázán na prioritní ose 4 *Komunitně vedený místní rozvoj*, kde hodnota tohoto podílu byla 13,9 % alokace této prioritní osy.

Graf 11 Stav čerpání programu



Poznámka: Finanční prostředky jsou za příspěvek Unie a v měně CZK.

Tabulka 15 Stav čerpání programu

Prioritní osa / Program	Fond	Kategorie regionu	Hlavní alokace 2014–2020	Zaregistrované žádosti o podporu			Operace s právním aktem o poskytnutí / převodu podpory			Finanční prostředky proplacené v žádostech o platbu		Finanční prostředky vyúčtované v žádostech o platbu		Finanční prostředky v souhrnných žádostech autorizovaných ŘO	
				mil. CZK	počet	mil. CZK	%	počet	mil. CZK	%	mil. CZK	%	mil. CZK	%	mil. CZK
a	b	c	d	e	f	g	h	i	j=i/d	k	l=k/d	m	n=m/d	o	p=o/d
06.1	EFRR	Méně rozvinuté regiony	37 364	1 355	36 626	98,02	647	18 048	48,30	3 252	8,70	3 507	9,39	2 877	7,70
06.2	EFRR	Méně rozvinuté regiony	41 511	4 779	46 531	112,09	1 974	21 131	50,91	1 171	2,82	1 325	3,19	1 026	2,47
06.3	EFRR	Méně rozvinuté regiony	18 532	1 024	27 292	147,27	536	11 987	64,68	112	0,60	120	0,65	94	0,51
06.3	EFRR	Více rozvinuté regiony	577	113	892	154,70	22	238	41,36	0	0,00	0	0,00	0	0,00
06.4	EFRR	Méně rozvinuté regiony	9 282	1 178	4 054	43,67	217	1 294	13,94	150	1,62	157	1,69	137	1,48
06.5	EFRR	Méně rozvinuté regiony	3 527	36	1 792	50,80	24	1 473	41,75	402	11,39	402	11,39	402	11,39
06	EFRR	Méně rozvinuté regiony	110 216	8 372	116 294	105,52	3 398	53 933	48,93	5 086	4,61	5 511	5,00	4 537	4,12
06	EFRR	Více rozvinuté regiony	577	113	892	154,70	22	238	41,36	0	0,00	0	0,00	0	0,00
06	EFRR		110 793	8 373	117 186	105,77	3 398	54 171	48,89	5 086	4,59	5 511	4,97	4 537	4,09

Poznámky:

Tabulka obsahuje kumulativní údaje od počátku programového období do konce čtvrtletí, za které je zpráva vykazována.

Finanční prostředky jsou za příspěvek Unie v měně CZK.

e Údaj zahrnuje počet žádostí o podporu zaregistrovaných v jednokolovém hodnocení a počet předběžných žádostí o podporu zaregistrovaných v první kole dvoukolového hodnocení.

e, h Pokud daná žádost o podporu / projekt naplňuje obě kategorie regionu, načítá se do obou příslušných řádků jako jedna jednotka. Na úrovni programu (bez ohledu na fond kategorie regionu) se však daná žádost o podporu / projekt načítá jen jednou, aby nedocházelo k duplicitám. Z tohoto důvodu součet počtu žádostí o podporu / projektů ve sloupci je vyšší než na posledním řádku tabulky.

5.7 Operační program Praha - pól růstu ČR

5.7.1 Zaměření

Cílem OP Praha - pól růstu ČR (OP PPR) je zajistit efektivní realizaci investic v Praze, které povedou ke zvýšení konkurenceschopnosti Prahy jako rozvojového pólu republiky a k zajištění kvalitního života obyvatel. Řídicím orgánem je Hlavní město Praha. Zprostředkujícím subjektem pro realizaci nástroje ITI je také Hlavní město Praha.

Další informace je možné získat na webových stránkách programu <http://www.prahafondy.eu/cz/opppr.html>.

Tabulka 16 Struktura programu

Prioritní osa	Podíl na hlavní alokaci v %
a	c
07.1 Posílení výzkumu, technologického rozvoje a inovací	31,0
07.2 Udržitelná mobilita a energetické úspory	30,0
07.3 Podpora sociálního začleňování a boj proti chudobě	12,7
07.4 Vzdělání a vzdělanost a podpora zaměstnanosti	22,0
07.5 Technická pomoc	4,3

5.7.2 Přehled vyhlášených výzev

K 31. březnu 2018 vyhlásil Řídicí orgán OP PPR 42 výzev v objemu 6,2 mld. Kč (příspěvek EU), což představuje 127,8 % hlavní alokace. Pokrok za první čtvrtletí roku 2018 jsou 3 vyhlášené výzvy s objemem 0,4 mld. Kč (příspěvek EU). Nově vyhlášené výzvy podporují intervence v oblasti podpory vzniku a rozvoje sociálních podniků a chráněných pracovišť, zvyšování kvality a efektivity fungování podpůrné inovační infrastruktury a dále zvýšení dostupnosti zařízení péče o děti. Podrobnosti k vyhlášeným výzvám jsou uvedeny na webových stránkách programu <http://penizeproprahu.cz/vyzvy>.

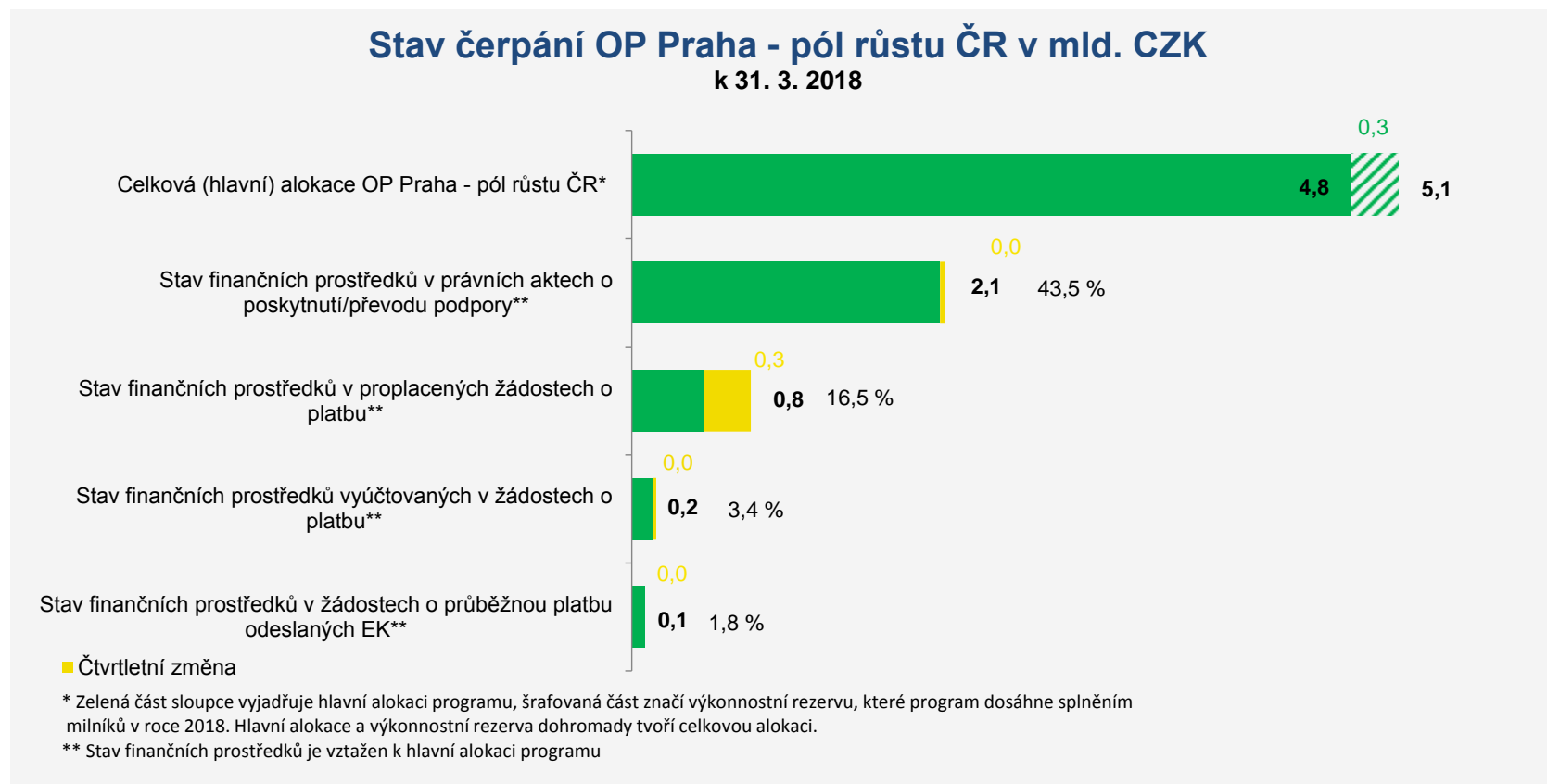
5.7.3 Finanční čerpání

V prvním čtvrtletí roku 2018 bylo v OP PPR uzavřeno 11 právních aktů o poskytnutí / převodu podpory ve výši 0,03 mld. Kč (příspěvek EU), čtvrtletní pokrok v tomto finančním stavu tedy představuje 0,7 % hlavní alokace programu. Celkem bylo ke dni 31. března 2018 v OP PPR uzavřeno 301 právních aktů o poskytnutí / převodu podpory ve výši 2,1 mld. Kč (příspěvek EU), což představuje 43,5 % hlavní alokace programu. Ke konci prvního čtvrtletí 2018 bylo proplaceno 0,8 mld. Kč, tedy 16,5 % hlavní alokace programu. Hodnota finančních prostředků v proplacených žádostech o platbu za první čtvrtletí roku 2018 byla 0,3 mld. Kč, tedy 6,5 % hlavní alokace programu. Stav finančních prostředků vyúčtovaných v žádostech o platbu dosáhl k 31. březnu 2018 hodnoty 0,2 mld. Kč, tj. 3,4 % hlavní alokace programu. Hodnota finančních prostředků vyúčtovaných v žádostech o platbu za první čtvrtletí roku 2018 byla

0,02 mld. Kč, tj. 0,5 % hlavní alokace programu. Do EK byly ke konci prvního čtvrtletí roku 2018 odeslány žádosti o průběžnou platbu v celkové hodnotě 0,1 mld. Kč, tj. 1,8 % hlavní alokace programu. V průběhu prvního čtvrtletí roku 2018 nebyla do EK odeslána žádná žádost o průběžnou platbu.

Nejvyšší podíl finančních prostředků v právních aktech o poskytnutí / převodu podpory byl k 31. březnu 2018 vykázán v rámci OP PPR na prioritní ose 5 *Technická pomoc*, kde tento finanční stav dosahuje 114,5 % hlavní alokace této prioritní osy. Nejnižší podíl finančních prostředků v právních aktech o poskytnutí / převodu ke sledovanému datu byl vykázán na prioritní ose 3 *Podpora sociálního začleňování a boj proti chudobě* (EFRR), kde hodnota tohoto podílu byla 16,0 % alokace této prioritní osy.

Graf 12 Stav čerpání programu



Poznámka: Finanční prostředky jsou za příspěvek Unie a v měně CZK

Tabulka 17 Stav čerpání programu

Prioritní osa / Program	Fond	Kategorie regionu	Hlavní alokace 2014– 2020	Zaregistrované žádosti o podporu			Operace s právním aktem o poskytnutí / převodu podpory			Finanční prostředky proplacené v žádostech o platbu		Finanční prostředky vyúčtované v žádostech o platbu		Finanční prostředky v souhrnných žádostech autorizovaných ŘO	
				mil. CZK	počet	%	počet	mil. CZK	%	mil. CZK	%	mil. CZK	%	mil. CZK	%
a	b	c	d	e	f	g	h	i	j=i/d	k	l=k/d	m	n=m/d	o	p=o/d
07.1	EFRR	Více rozvinuté regiony	1 492	107	1 927	129,14	39	689	46,18	339	22,70	12	0,79	11	0,74
07.2	EFRR	Více rozvinuté regiony	1 444	22	868	60,14	16	439	30,39	0	0,00	0	0,00	0	0,00
07.3	EFRR	Více rozvinuté regiony	298	99	455	152,38	21	48	15,98	22	7,27	6	1,94	6	1,94
07.3	ESF	Více rozvinuté regiony	313	255	577	184,24	82	175	56,01	95	30,38	28	8,87	28	8,87
07.4	EFRR	Více rozvinuté regiony	433	405	908	209,57	26	291	67,20	150	34,66	38	8,74	38	8,68
07.4	ESF	Více rozvinuté regiony	628	257	407	64,90	115	215	34,33	111	17,76	41	6,49	41	6,49
07.5	ESF	Více rozvinuté regiony	205	2	234	114,49	2	234	114,49	79	38,46	40	19,45	40	19,45
07	EFRR	Více rozvinuté regiony	3 667	633	4 157	113,36	102	1 467	39,99	511	13,92	55	1,51	55	1,49
07	ESF	Více rozvinuté regiony	1 145	514	1 219	106,38	199	625	54,58	285	24,91	108	9,46	108	9,46
07	-	-	4 813	1 147	5 376	111,70	301	2 092	43,46	796	16,54	164	3,40	163	3,38

Poznámky:

Tabulka obsahuje kumulativní údaje od počátku programového období do konce čtvrtletí, za které je zpráva vykazována.

Finanční prostředky jsou za příspěvek Unie v měně CZK.

e Údaj zahrnuje počet žádostí o podporu zaregistrovaných v jednokolovém hodnocení a počet předběžných žádostí o podporu zaregistrovaných v první kole dvoukolového hodnocení.

5.8 Operační program Technická pomoc

5.8.1 Zaměření

OP Technická pomoc (OP TP) je svým způsobem specifický program pro zajištění kvalitní implementace Dohody o partnerství, administrativní kapacity a zabezpečení jednotného monitorovacího systému na základě vysoké úrovně elektronizace dat. Řídicím orgánem je Ministerstvo pro místní rozvoj.

Další informace je možné získat na webových stránkách programu <http://www.dotaceeu.cz/cs/Microsites/op-technicka-pomoc/OPTP-2014-2020>.

Tabulka 18 Struktura programu

Prioritní osa	Podíl na hlavní alokaci v %
a	c
08.1 Podpora řízení a koordinace Dohody o partnerství	78,1
08.2 Jednotný monitorovací systém	21,9

5.8.2 Přehled vyhlášených výzev

Řídicí orgán OP TP má ke dni 31. března 2018 vyhlášeny 4 průběžné výzvy v objemu 5,8 mld. Kč (příspěvek EU), což představuje 108,3 % hlavní alokace. V prvním čtvrtletí roku 2018 nebyla vyhlášena žádná výzva. Podrobnosti k vyhlášeným výzvám jsou uvedeny na webových stránkách programu <http://www.strukturalni-fondy.cz/cs/Microsites/op-technicka-pomoc/OPTP-2014-2020/>.

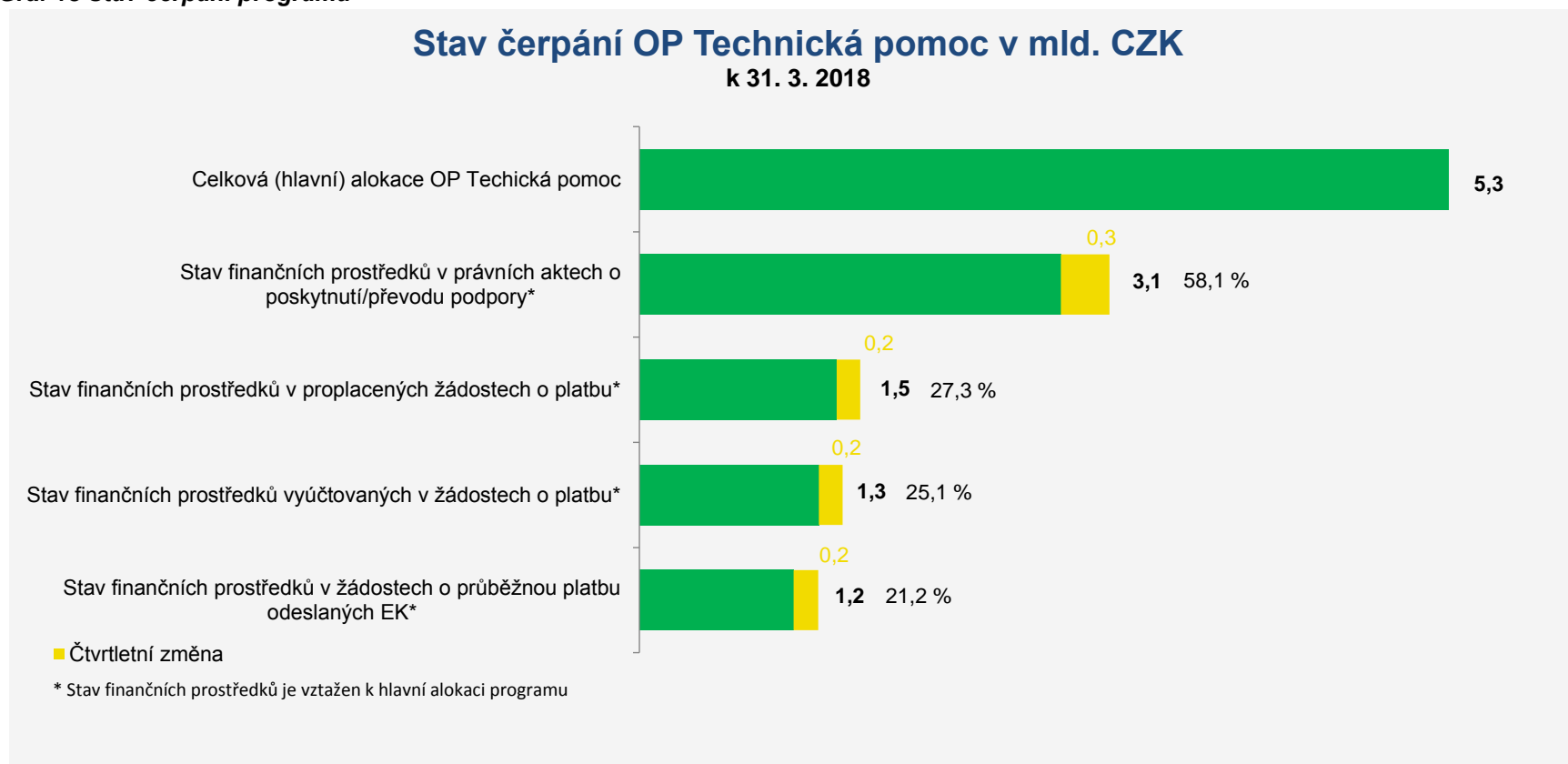
5.8.3 Finanční čerpání

V prvním čtvrtletí roku 2018 bylo v OP TP uzavřeno 24 právních akty o poskytnutí / převodu podpory ve výši 0,3 mld. Kč (příspěvek EU), čtvrtletní pokrok v tomto finančním stavu tedy představuje 6,0 % hlavní alokace programu. Celkem bylo ke dni 31. března 2018 v OP TP uzavřeno 105 právních aktů o poskytnutí / převodu podpory ve výši 3,1 mld. Kč (příspěvek EU), což představuje 58,1 % hlavní alokace programu. Ke konci prvního čtvrtletí 2018 bylo proplaceno 1,5 mld. Kč, tedy 27,3 % hlavní alokace programu. Hodnota finančních prostředků v proplacených žádostech o platbu za první čtvrtletí roku 2018 byla 0,2 mld. Kč, tedy 2,9 % hlavní alokace programu. Stav finančních prostředků vyúčtovaných v žádostech o platbu dosáhl k 31. březnu 2018 hodnoty 1,3 mld. Kč, tj. 25,1 % hlavní alokace programu. Hodnota finančních prostředků vyúčtovaných v žádostech o platbu za první čtvrtletí roku 2018 byla 0,2 mld. Kč, tj. 2,9 % hlavní alokace programu. Do EK byly ke konci prvního čtvrtletí roku 2018 odeslány žádosti o průběžnou platbu v celkové hodnotě 1,2 mld. Kč, tj. 21,2 % hlavní alokace programu. Hodnota finančních prostředků v odeslaných žádostech o průběžnou platbu do EK za první čtvrtletí roku 2018 byla 0,2 mld. Kč, tj. 3,1 % hlavní alokace programu.

Nejvyšší podíl finančních prostředků v právních aktech o poskytnutí / převodu podpory byl k 31. březnu 2018 vykázán v rámci OP TP na prioritní ose 1 *Podpora řízení a koordinace Dohody o partnerství*, kde tento finanční stav dosahuje 65,6 % hlavní alokace této prioritní osy. Nižší podíl finančních

prostředků v právních aktech o poskytnutí / převodu ke sledovanému datu byl vykázán na prioritní ose 2 *Jednotný monitorovací systém*, kde hodnota tohoto podílu byla 31,2 % alokace této prioritní osy.

Graf 13 Stav čerpání programu



Poznámka: Finanční prostředky jsou za příspěvek Unie a v měně CZK.

Tabulka 19 Stav čerpání programu

Prioritní osa / Program	Fond	Kategorie regionu	Hlavní alokace 2014–2020	Zaregistrované žádosti o podporu			Operace s právním aktem o poskytnutí / převodu podpory			Finanční prostředky proplacené v žádostech o platbu		Finanční prostředky vyúčtované v žádostech o platbu		Finanční prostředky v souhrnných žádostech autorizovaných ŘO	
				mil. CZK	počet	mil. CZK	%	počet	mil. CZK	%	mil. CZK	%	mil. CZK	%	mil. CZK
a	b	c	d	e	f	g	h	i	j=i/d	k	l=k/d	m	n=m/d	o	p=o/d
08.1	FS	Nerelevantní	4 158	111	3 626	87,21	94	2 729	65,64	1 241	29,84	1 124	27,03	1 045	25,13
08.2	FS	Nerelevantní	1 168	21	705	60,36	11	365	31,23	213	18,23	213	18,23	193	16,50
08	-	-	5 326	132	4 331	81,32	105	3 094	58,09	1 454	27,30	1 337	25,10	1 237	23,23

Poznámky:

Tabulka obsahuje kumulativní údaje od počátku programového období do konce čtvrtletí, za které je zpráva vykazována.

Finanční prostředky jsou za příspěvek Unie v měně CZK.

e Údaj zahrnuje počet žádostí o podporu zaregistrovaných v jednokolovém hodnocení a počet předběžných žádostí o podporu zaregistrovaných v první kole dvoukolového hodnocení.

5.9 Program rozvoje venkova

5.9.1 Zaměření

Program rozvoje venkova (PRV) je nástrojem čerpání podpory z Evropského zemědělského fondu pro rozvoj venkova. Řídicím orgánem PRV je Ministerstvo zemědělství.

Další informace je možné získat na webových stránkách programu <http://eagri.cz/public/web/mze/dotace/program-rozvoje-venkova-na-obdobi-2014/>

Tabulka 20 Struktura programu

Priorita Unie	Opatření	Podíl na hlavní alokaci v %
a	c	d
09.1 Podpora předávání poznatků a inovací v zemědělství, lesnictví a ve venkovských oblastech	09.1.77.1.1.1 Vzdělávací akce	0,07
	09.1.77.1.2.1 Informační akce	0,05
	09.1.77.16.1.1 Podpora operačních skupin a projektů EIP	0,34
	09.1.77.16.2.1 Podpora vývoje nových produktů, postupů a technologií v zemědělství	0,61
	09.1.77.16.2.2 Podpora vývoje nových produktů, postupů a technologií v potravinářství	0,22
	09.1.77.16.3.1 Sdílení zařízení a zdrojů	2,44
	09.1.77.16.4.1 Horizontální a vertikální spolupráce mezi účastníky krátkých dodavatelských řetězců a místních trhů	0,14
	09.1.77.16.6.1 Horizontální a vertikální spolupráce při udržitelném zajišťování biomasy pro výrobu energie a v průmyslových procesech	0,05
	09.1.77.2.1.1 Poradenství	0,15
	09.1.78.16.1.1 Podpora operačních skupin a projektů EIP	0,00
	09.1.78.16.2.1 Podpora vývoje nových produktů, postupů a technologií v zemědělství	0,00
	09.1.78.16.2.2 Podpora vývoje nových produktů, postupů a technologií v potravinářství	0,00
	09.1.78.16.3.1 Sdílení zařízení a zdrojů	0,00
	09.1.78.16.4.1 Horizontální a vertikální spolupráce mezi účastníky krátkých dodavatelských řetězců a místních trhů	0,00
	09.1.78.16.6.1 Horizontální a vertikální spolupráce při udržitelném zajišťování biomasy pro výrobu energie a v průmyslových procesech	0,00
	09.1.79.1.1.1 Vzdělávací akce	0,00
	09.1.79.1.2.1 Informační akce	0,00

Priorita Unie	Opatření	Podíl na hlavní alokaci v %
a	c	d
09.2 Zvýšení životaschopnosti zemědělských podniků a konkurenceschopnosti všech druhů zemědělské činnosti ve všech regionech a podpora inovativních zemědělských technologií a udržitelného obhospodařování lesů	09.2.80.1.1.1 Vzdělávací akce	0,01
	09.2.80.1.2.1 Informační akce	0,01
	09.2.80.16.1.1 Podpora operačních skupin a projektů EIP	0,32
	09.2.80.16.2.1 Podpora vývoje nových produktů, postupů a technologií v zemědělství	0,57
	09.2.80.16.3.1 Sdílení zařízení a zdrojů	2,30
	09.2.80.2.1.1 Poradenství	0,02
	09.2.80.4.1.1 Investice do zemědělských podniků	10,78
	09.2.80.4.3.1 Pozemkové úpravy	3,24
	09.2.81.1.1.1 Vzdělávací akce	0,00
	09.2.81.1.2.1 Informační akce	0,00
	09.2.81.6.1.1 Zahájení činnosti mladých zemědělců	0,97
	09.2.81a.1.1.1 Vzdělávací akce	0,00
	09.2.81a.1.2.1 Informační akce	0,00
	09.2.81a.4.3.2 Lesnická infrastruktura	1,13
	09.2.81a.8.6.1 Technika a technologie pro lesní hospodářství	0,62
09.2.81a.8.6.2 Technické vybavení dřevozpracujících provozoven	0,08	
09.3 Podpora organizace potravinového řetězce, včetně zpracování zemědělských produktů a jejich uvádění na trh, dobrých životních podmínek zvířat a řízení rizik v zemědělství	09.3.82.1.1.1 Vzdělávací akce	0,01
	09.3.82.1.2.1 Informační akce	0,01
	09.3.82.14.1.1 Zvětšení lehacího prostoru v chovu krav chovaných v systému s tržní produkcí mléka	0,26
	09.3.82.14.1.2 Zlepšení stájového prostředí v chovu krav chovaných v systému s tržní produkcí mléka	1,25
	09.3.82.14.1.3 Zajištění přístupu do výběhu pro krávy chované v systému s tržní produkcí mléka, které jsou březí a nachází se v období maximálně 60 dní před ukončením březosti	0,25
	09.3.82.14.1.4 Zlepšení životních podmínek v chovu prasat	0,44
	09.3.82.14.1.5 Zvětšení plochy v chovu prasat pro kategorii selat ode dne jejich odstavu do 40 dní po tomto odstavu	0,10
	09.3.82.16.2.2 Podpora vývoje nových produktů, postupů a technologií v potravinářství	0,21
09.3.82.16.4.1 Horizontální a vertikální spolupráce mezi účastníky krátkých dodavatelských řetězců a místních trhů	0,13	

Priorita Unie	Opatření	Podíl na hlavní alokaci v %
a	c	d
	09.3.82.4.2.1 Zpracování a uvádění na trh zemědělských produktů	3,25
09.4 Obnova, zachování a zlepšení ekosystémů souvisejících se zemědělstvím a lesnictvím	09.4.84.10.0.0 Agroenvironmentální opatření - staré závazky	3,58
	09.4.84.10.1.1 Integrovaná produkce ovoce	0,90
	09.4.84.10.1.2 Integrovaná produkce révy vinné	0,98
	09.4.84.10.1.3 Integrovaná produkce zeleniny	0,49
	09.4.84.10.1.4 Ošetřování travních porostů	19,78
	09.4.84.10.1.6 Biopásy	0,30
	09.4.84.10.1.7 Ochrana čejky chocholáté	0,10
	09.4.84.11.0.0 Ekologické zemědělství (AEO) - staré závazky	0,67
	09.4.84.1.1.1 Vzdělávací akce	0,01
	09.4.84.11.1.1 Přechod na postupy a způsoby ekologického zemědělství	2,60
	09.4.84.11.2.1 Zachování postupů ekologického zemědělství	0,32
	09.4.84.12.0.0 Platby v rámci Natura 2000 - staré závazky	0,01
	09.4.84.1.2.1 Informační akce	0,01
	09.4.84.12.1.1 Kompenzační platby pro zemědělské oblasti Natura 2000	0,12
	09.4.84.13.0.0 Platby v rámci LFA - staré závazky	1,92
	09.4.84.13.1.1 Kompenzační platby v horských oblastech (LFA-H)	10,76
	09.4.84.13.2.1 Kompenzační platby v oblastech, které čelí značným přírodním omezením (LFA-O)	7,33
	09.4.84.13.3.1 Kompenzační platby v oblastech, které čelí specifickým omezením (LFA-S)	1,92
	09.4.84.15.0.0 Lesnicko-environmentální opatření - staré závazky	0,03
	09.4.84.15.1.1 Zachování porostního typu hospodářského souboru	0,07
	09.4.84.15.2.1 Ochrana a reprodukce genofondu lesních dřevin	0,15
	09.4.84.2.1.1 Poradenství	0,04
	09.4.85.11.0.0 Ekologické zemědělství (AEO) - staré závazky	0,67
	09.4.85.1.1.1 Vzdělávací akce	0,01
09.4.85.11.1.1 Přechod na postupy a způsoby ekologického zemědělství	2,60	
09.4.85.11.2.1 Zachování postupů ekologického zemědělství	0,32	

Priorita Unie	Opatření	Podíl na hlavní alokaci v %
a	c	d
	09.4.85.1.2.1 Informační akce	0,01
	09.4.85.2.1.1 Poradenství	0,04
	09.4.85.8.4.2 Odstraňování škod způsobených povodněmi	0,04
	09.4.86.10.0.0 Agroenvironmentální opatření - staré závazky	1,61
	09.4.86.10.1.5 Zatravňování orné půdy	1,37
	09.4.86.10.1.8 Zatravňování drah soustředěného odtoku	0,23
	09.4.86.11.0.0 Ekologické zemědělství (AEO) - staré závazky	0,67
	09.4.86.1.1.1 Vzdělávací akce	0,01
	09.4.86.11.1.1 Přejechod na postupy a způsoby ekologického zemědělství	2,60
	09.4.86.11.2.1 Zachování postupů ekologického zemědělství	0,32
	09.4.86.1.2.1 Informační akce	0,01
	09.4.86.2.1.1 Poradenství	0,04
	09.4.86.8.3.1 Zavádění preventivních opatření v lesích	0,12
	09.4.86.8.4.1 Obnova lesních porostů po kalamitách	0,34
	09.4.86.8.4.2 Odstraňování škod způsobených povodněmi	0,04
	09.4.86.8.5.1 Investice do ochrany melioračních a zpevňujících dřevin	0,22
	09.4.86.8.5.2 Neproduktivní investice v lesích	0,15
	09.4.86.8.5.3 Přeměna porostů náhradních dřevin	0,59
09.5 Podpora účinného využívání zdrojů a podpora přechodu na nízkouhlíkovou ekonomiku v odvětvích zemědělství, potravinářství a lesnictví, která je odolná vůči klimatu	09.5.89.16.6.1 Horizontální a vertikální spolupráce při udržitelném zajišťování biomasy pro výrobu energie a v průmyslových procesech	0,05
	09.5.89.6.4.3 Investice na podporu energie z obnovitelných zdrojů	0,40
	09.5.91.1.1.1 Vzdělávací akce	0,00
	09.5.91.1.2.1 Informační akce	0,00
	09.5.91.8.0.0 Zalesňování zemědělské půdy - staré závazky	0,07
	09.5.91.8.1.1 Podpora na zalesňování / zakládání lesů - náklady na založení a údržba	0,26
09.6 Podpora sociálního začleňování, snižování chudoby a hospodářského rozvoje ve venkovských	09.6.92.6.4.1 Investice do nezemědělských činností	1,67
	09.6.92.6.4.2 Podpora agroturistiky	0,85

Priorita Unie	Opatření	Podíl na hlavní alokaci v %
a	c	d
oblastech	09.6.93.19.2.1 Podpora provádění operací v rámci komunitně vedeného místního rozvoje	4,77
	09.6.93.19.3.1 Příprava a provádění činností spolupráce místních akčních skupin	0,23
09.7 Technická pomoc	09.7.125.20.1.1 Podpora na technickou pomoc (kromě CSV)	0,78
	09.7.125.20.2.1 Podpora na zřízení a provoz CSV	0,19
09.8 Staré závazky - Předčasné ukončení zemědělské činnosti	09.8.126.0.0.0 Staré závazky - PUZČ	0,65

5.9.2 Přehled vyhlášených výzev

K 31. březnu 2018 vyhlásil Řídicí orgán PRV 85 výzev v objemu 34,5 mld. Kč (příspěvek EU), což představuje 62,4 % hlavní alokace. Pokrok za první čtvrtletí roku 2018 je 8 vyhlášených výzev s objemem -0,2 mld. Kč (příspěvek EU). Oproti údajům k 31. 12. 2017 došlo ke snížení celkového objemu vyhlášené alokace o 200 mil. Kč od počátku programového období, což bylo způsobeno tím, že Řídicí orgán PRV v roce 2017 snížil alokaci vybraných výzev, přičemž se tato změna promítla v MS2014+ až v roce 2018. Nově vyhlášené výzvy podporují intervence v oblasti podpory vzdělávacích a informačních akcí, podpory agroturistiky, odstraňování škod způsobených povodněmi, neproduktivní investice v lesích, přeměna porostů náhradních dřevin a dále pak horizontální a vertikální spolupráce mezi účastníky krátkých dodavatelských řetězců. Další podrobnosti k výzvám jsou uvedeny na webových stránkách programu <http://eagri.cz/public/web/mze/dotace/program-rozvoje-venkova-na-obdobi-2014>.

5.9.3 Finanční čerpání

V prvním čtvrtletí roku 2018 bylo v PRV uzavřeno 15 298 právních aktů o poskytnutí / převodu podpory ve výši 4,3 mld. Kč (příspěvek EU), čtvrtletní pokrok v tomto finančním stavu tedy představuje 7,8 % hlavní alokace programu. Celkem bylo ke dni 31. března 2018 v PRV uzavřeno 117 733 právních aktů o poskytnutí / převodu podpory ve výši 26,2 mld. Kč (příspěvek EU), což představuje 47,5 % hlavní alokace programu. Ke konci prvního čtvrtletí 2018 bylo proplaceno 20,9 mld. Kč, tedy 37,8 % hlavní alokace programu. Hodnota finančních prostředků v proplacených žádostech o platbu za první čtvrtletí roku 2018 byla 2,6 mld. Kč, tedy 4,6 % hlavní alokace programu. Stav finančních prostředků vyúčtovaných v žádostech o platbu dosáhl k 31. březnu hodnoty 18,4 mld. Kč, tj. 33,2 % hlavní alokace programu. Hodnota finančních prostředků vyúčtovaných v žádostech o platbu za první čtvrtletí roku 2018 byla 1,3 mld. Kč, tj. 2,4 % hlavní alokace programu. Do EK byly ke konci prvního čtvrtletí roku 2018 odeslány žádosti o průběžnou platbu v celkové hodnotě 18,4 mld. Kč, tj. 31,3 % hlavní alokace programu. Hodnota finančních prostředků v odeslaných žádostech o průběžnou platbu do EK za první čtvrtletí roku 2018 byla 1,3 mld. Kč, tj. 2,4 % hlavní alokace programu.

Nejvyšší podíl finančních prostředků v právních aktech o poskytnutí / převodu podpory byl k 31. březnu 2018 vykázán v rámci PRV na prioritě Unie 2 *Zvýšení životaschopnosti zemědělských podniků a konkurenceschopnosti všech druhů zemědělské činnosti ve všech regionech a podpora inovativních zemědělských*

technologií a udržitelného obhospodařování lesů, kde tento finanční stav dosahuje 61,7 % hlavní alokace této priority Unie. Nejnižší podíl finančních prostředků v právních aktech o poskytnutí / převodu ke sledovanému datu byl vykázan na prioritě Unie 6 Podpora sociálního začleňování, snižování chudoby a hospodářského rozvoje ve venkovských oblastech, kde hodnota tohoto podílu byla 12,0 % alokace této priority Unie.

Graf 14 Stav čerpání programu



Poznámka: Finanční prostředky jsou za příspěvek Unie a v měně CZK.

Tabulka 21 Stav čerpání programu

Priorita Unie	Fond	Kategorie regionu	Hlavní alokace 2014–2020	Zaregistrované žádosti o podporu			Operace s právním aktem o poskytnutí / převodu podpory			Finanční prostředky proplacené v žádostech o platbu		Finanční prostředky vyúčtované v žádostech o platbu		Finanční prostředky v souhrnných žádostech autorizovaných ŘO	
				mil. CZK	počet	mil. CZK	%	počet	mil. CZK	%	mil. CZK	%	mil. CZK	%	mil. CZK
a	b	c	d	e	f	g	h	i	j=i/d	k	l=k/d	m	n=m/d	o	p=o/d
09.1	EZFRV	Nerelevantní	0	0	0	0,00	0	0	0,00	0	0,00	0	0,00	N/A	N/A
09.2	EZFRV	Nerelevantní	8 591	13 216	12 958	150,83	5 748	5 305	61,75	1 851	21,55	1 413	16,44	N/A	N/A
09.3	EZFRV	Nerelevantní	4 761	4 216	4 529	95,14	2 259	2 239	47,03	953	20,02	854	17,93	N/A	N/A
09.4	EZFRV	Nerelevantní	37 246	118 935	20 103	53,97	99 784	17 949	48,19	17 761	47,69	15 837	42,52	N/A	N/A
09.5	EZFRV	Nerelevantní	300	7 069	86	28,81	6 707	92	30,71	78	25,93	63	20,98	N/A	N/A
09.6	EZFRV	Nerelevantní	3 726	1 991	1 101	29,55	901	445	11,95	89	2,39	67	1,80	N/A	N/A
09.7	EZFRV	Nerelevantní	377	205	92	24,34	196	91	24,10	17	4,63	17	4,46	N/A	N/A
09.8	EZFRV	Nerelevantní	251	3 031	131	51,97	2 138	122	48,71	122	48,71	120	47,92	N/A	N/A
09	EZFRV	Nerelevantní	55 252	148 663	39 000	70,59	117 733	26 243	47,50	20 872	37,78	18 371	33,25	N/A	N/A

Poznámky:

Tabulka obsahuje kumulativní údaje od počátku programového období do konce čtvrtletí, za které je zpráva vykazována.

Finanční prostředky jsou za příspěvek Unie v měně CZK.

V případě programu spolufinancovaného z EZFRV jsou zahrnuty údaje za projekty, plošná opatření a také staré závazky.

e Údaj zahrnuje počet žádostí o podporu zaregistrovaných v jednokolovém hodnocení a počet předběžných žádostí o podporu zaregistrovaných v první kole dvoukolového hodnocení.

o, p V případě PRV je stav „Finanční prostředky v souhrnných žádostech autorizovaných ŘO“ nerelevantní z důvodu nastavení finančních toků u tohoto programu.

5.10 Operační program Rybářství

5.10.1 Zaměření

OP Rybářství (OP R) je nástrojem čerpání podpory z Evropského námořního a rybářského fondu a přispívá k provádění Společné rybářské politiky v ČR. Řídicím orgánem je Ministerstvo zemědělství, zprostředkujícím orgánem je Státní zemědělský a intervenční fond.

Další informace je možné získat na webových stránkách programu www.eagri.cz.

Tabulka 22 Struktura programu

Priorita Unie	Podíl na hlavní alokaci v %
a	c
10.2 Podpora environmentálně udržitelné, inovativní a konkurenceschopné akvakultury založené na znalostech a účinně využívající zdroje	66,4
10.3 Podpora provádění Společné rybářské politiky	8,5
10.5 Podpora uvádění na trh a zpracování	19,2
10.6 Technická pomoc	5,8

5.10.2 Přehled vyhlášených výzev

K 31. březnu 2018 vyhlásil Řídicí orgán OP R 28 výzev v objemu 1,2 mld. Kč (příspěvek EU), což představuje 159,7 % hlavní alokace. Pokrok za první čtvrtletí roku 2018 je 5 vyhlášených výzev s objemem 0,2 mld. Kč (příspěvek EU). Nově vyhlášené výzvy podporují intervence v oblasti podpory nových chovatelů, diversifikace a investic do akvakultury, investic do zpracování produktů a na propagační kampaně. Další podrobnosti k výzvám jsou uvedeny na webových stránkách programu <http://eagri.cz/public/web/mze/dotace/operacni-program-rybarstvi-na-obdobi-1/>

5.10.3 Finanční čerpání

V prvním čtvrtletí roku 2018 bylo v OP R uzavřeno 16 právních aktů o poskytnutí / převodu podpory ve výši 0,03 mld. Kč (příspěvek EU), čtvrtletní pokrok v tomto finančním stavu tedy představuje 3,6 % hlavní alokace programu. Celkem bylo ke dni 31. března 2018 v OP R uzavřeno 274 právních aktů o poskytnutí / převodu podpory ve výši 0,2 mld. Kč (příspěvek EU), což představuje 32,3 % hlavní alokace programu. Ke konci prvního čtvrtletí 2018 bylo proplaceno 0,07 mld. Kč, tedy 9,9 % hlavní alokace programu. Hodnota finančních prostředků v proplacených žádostech o platbu za první čtvrtletí roku 2018 byla 0,01 mld. Kč, tedy 1,7 % hlavní alokace programu. Stav finančních prostředků vyúčtovaných v žádostech o platbu dosáhl k 31. březnu 2018 hodnoty 0,07 mld. Kč, tj. 9,9 % hlavní alokace programu. Hodnota finančních prostředků vyúčtovaných v žádostech o platbu za první čtvrtletí roku 2018 byla 0,01 mld. Kč, tj. 1,7 % hlavní alokace programu. Do EK byly ke konci prvního čtvrtletí roku 2018 odeslány žádosti o průběžnou platbu v celkové hodnotě 0,04 mld. Kč, tj. 5,9 % hlavní alokace programu. V prvním čtvrtletí roku 2018 nebylo do EK odeslána žádná žádost o průběžnou platbu.

Nejvyšší podíl finančních prostředků v právních aktech o poskytnutí / převodu podpory byl k 31. březnu 2018 vykázán v rámci OP R na prioritě Unie 2 *Podpora environmentálně udržitelné, inovativní a konkurenceschopné akvakultury založené na znalostech a účinně využívající zdroje*, kde tento finanční stav dosahuje 41,7 % hlavní alokace této priority Unie. Nejnižší podíl finančních prostředků v právních aktech o poskytnutí / převodu byl ke sledovanému datu vykázán na prioritě Unie 3 *Podpora provádění Společné rybářské politiky*, kde dosáhl hodnoty 4,7 % hlavní alokace této priority Unie.

Graf 15 Stav čerpání programu



Poznámka: Finanční prostředky jsou za příspěvek Unie a v měně CZK.

Tabulka 23 Stav čerpání programu

Priorita Unie	Fond	Kategorie regionu	Hlavní alokace 2014–2020	Zaregistrované žádosti o podporu			Operace s právním aktem o poskytnutí / převodu podpory			Finanční prostředky proplacené v žádostech o platbu		Finanční prostředky vyúčtované v žádostech o platbu		Finanční prostředky v souhrnných žádostech autorizovaných ŘO	
				počet	mil. CZK	%	počet	mil. CZK	%	mil. CZK	%	mil. CZK	%	mil. CZK	%
–	–	–	mil. CZK	e	f	g	h	i	j	k	l=k/d	m	n=m/d	o	p=o/d
10.2	ENRF	Nerelevantní	493	486	540	109,55	225	206	41,69	68	13,89	68	13,89	43	8,79
10.3	ENRF	Nerelevantní	63	3	6	10,16	2	3	4,66	0	0,00	0	0,00	0	0,00
10.5	ENRF	Nerelevantní	143	56	55	38,85	22	18	12,31	2	1,31	2	1,31	1	0,33
10.6	ENRF	Nerelevantní	43	31	18	40,77	25	14	32,38	3	7,42	3	7,42	0	0,00
10	ENRF	Nerelevantní	743	576	619	83,38	274	240	32,34	74	9,91	74	9,91	44	5,90

Poznámky:

Tabulka obsahuje kumulativní údaje od počátku programového období do konce čtvrtletí, za které je zpráva vykazována.

Finanční prostředky jsou za příspěvek Unie v měně CZK.

e Údaj zahrnuje počet žádostí o podporu zaregistrovaných v jednokolovém hodnocení a počet předběžných žádostí o podporu zaregistrovaných v první kole dvoukolového hodnocení.

6 Realizace programů v cíli Evropská územní spolupráce

6.1 INTERREG V-A Česká republika - Polsko

6.1.1 Zaměření

Program INTERREG V-A ČR – Polsko se zaměřuje na zlepšení podmínek v oblasti cestovního ruchu, ochranu životního prostředí, podporu hospodářské spolupráce, podporu rozvoje přeshraniční infrastruktury, podporu vzdělávání, kulturních a společenských aktivit, spolupráci územních samospráv a dalších subjektů na obou stranách hranice. Program INTERREG V-A ČR – Polsko je financován z EFRR.

Z územního hlediska je program zaměřen na české a polské příhraniční regiony NUTS III, kterými jsou: Liberecký kraj, Královéhradecký kraj, Pardubický kraj, Olomoucký kraj, Moravskoslezský kraj a polské podregiony - Jeleniogórský, Walbrzyský, Opolský, Nyský, Rybnický, Bielský, částečně Tyský a Wrocławský.

Řídícím orgánem je MMR, Ministerstvo rozvoje Polské republiky plní funkci Národního orgánu. Činnost Společného sekretariátu, který sídlí v Olomouci, zajišťují na české straně pracovníci Centra pro regionální rozvoj České republiky, za polskou stranu doplnění o pracovníky delegované jednotlivými příhraničními vojvodstvími (Dolnoslezské, Opolské a Slezské). Podrobnější informace jsou uvedeny na internetových stránkách www.cz-pl.eu.

Tabulka 24 Struktura programu

Prioritní osa	Podíl na celkové alokaci v %
a	b
11.1 Společné řízení rizik	5,40
11.2 Rozvoj potenciálu přírodních a kulturních zdrojů pro podporu zaměstnanosti	60,00
11.3 Vzdělání a kvalifikace	4,50
11.4 Spolupráce institucí a komunit	24,10
11.5 Technická pomoc	6,00

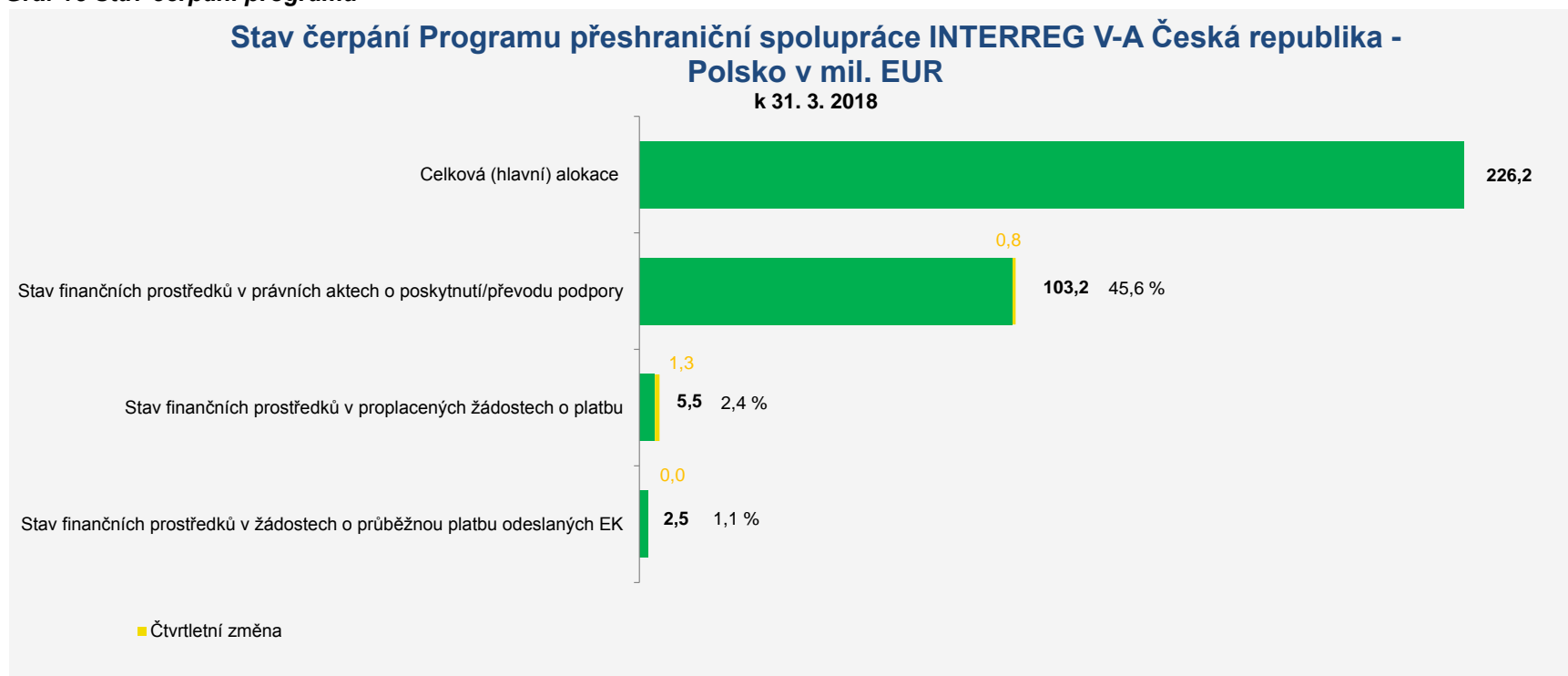
6.1.2 Přehled vyhlášených výzev

Od počátku programového období bylo vyhlášeno celkem 29 výzev s celkovou alokací 314,9 mil. EUR (CZV). V průběhu prvního čtvrtletí roku 2018 bylo možné podávat žádosti do 11 výzev v celkovém finančním objemu 106,1 mil. EUR (CZV). Podrobnosti k výzvám jsou uvedeny na internetových stránkách programu <http://www.cz-pl.eu/>.

6.1.3 Finanční čerpání

V programu INTERREG V-A Česká republika – Polsko bylo k 31. březnu 2018 vydáno 91 právních aktů o poskytnutí / převodu podpory v celkové hodnotě 103,2 mil. EUR (tj. 45,6 % celkové alokace programu). Ke konci prvního čtvrtletí roku 2018 bylo proplaceno 5,5 mil. EUR (2,4 % celkové alokace programu). Do EK byly odeslány žádosti o průběžnou platbu ve výši 2,5 mil. EUR (1,1 % celkové alokace programu).

Graf 16 Stav čerpání programu



Poznámka: Finanční prostředky jsou za příspěvek Unie a v měně EUR.

Tabulka 25 Stav čerpání programu

Prioritní osa	Fond	Celková alokace 2014–2020	Zaregistrované žádosti o podporu			Operace s právním aktem o poskytnutí / převodu podpory			Finanční prostředky v proplacených žádostech o platbu	
			počet	mil. EUR	%	počet	mil. EUR	%	mil. EUR	%
a	b	d	e	f	g	h	i	j=i/d	k	l=k/d
11.1	EFRR	12	15	21	170,12	8	12	97,45	0	0,36
11.2	EFRR	136	164	301	221,39	29	76	56,29	1	0,91
11.3	EFRR	10	39	15	145,57	3	1	10,16	0	0,85
11.4	EFRR	54	120	48	87,27	28	10	18,55	3	5,91
11.5	EFRR	14	33	7	54,53	23	4	27,81	1	6,91
11	EFRR	226	371	391	172,88	91	103	45,63	6	2,44

Poznámky:

Tabulka obsahuje údaje o počtu individuálních projektů a fondů mikroprojektů, tzn., neuvádí se údaje o počtu mikroprojektů.

Tabulka obsahuje kumulativní údaje od počátku programového období do konce čtvrtletí, za které je zpráva vykazována.

Finanční prostředky jsou za příspěvek Unie v měně EUR.

6.2 INTERREG V-A Slovensko - Česká republika

6.2.1 Zaměření

Program Interreg V-A Slovenská republika - Česká republika je zaměřen na podporu přeshraniční hospodářské, kulturní a komunální spolupráce, podporu vzdělávání a odborné přípravy, ochranu a rozvoj přírodního a kulturního dědictví, ochranu biologické rozmanitosti, ochranu půdy a podporu ekosystémových služeb včetně sítě NATURA 2000. Dále se zaměřuje na podporu investování podniků do výzkumu a inovací a na vytváření synergií mezi podniky, centry výzkumu a vysokoškolským vzdělávacím prostředím. Program INTERREG V-A ČR – Slovensko je financován z EFRR.

Územně je program určen na české straně pro Jihomoravský, Moravskoslezský a Zlínský kraj, na slovenské straně pro Trenčínský, Trnavský a Žilinský samosprávný kraj.

Řídicím orgánem programu je slovenské Ministerstvo zemědělství a rozvoje venkova, funkci Národního orgánu plní MMR. Činnost Společného technického sekretariátu zajišťuje útvar na Ministerstvu zemědělství a rozvoje venkova SR. Podrobnější informace jsou uvedeny na stránkách programu www.sk-cz.eu.

Tabulka 26 Struktura programu

Prioritní osa	Podíl na celkové alokaci v %
a	b
1 Využívání inovačního potenciálu	16,0
2 Kvalitní životní prostředí	67,0
3 Rozvoj místních iniciativ	11,0
4 Technická pomoc	6,0

6.2.2 Přehled vyhlášených výzev

V prvním čtvrtletí roku 2018 byly vyhlášeny 2 výzvy v souhrnné hodnotě 20,2 mil. EUR. Podrobnosti jsou uvedeny na webových stránkách programu <http://www.sk-cz.eu/>.

6.2.3 Finanční čerpání

V programu INTERREG V-A Slovensko - Česká republika bylo do 31. března 2018 vydáno 67 právních akty o poskytnutí / převodu podpory v hodnotě 38,7 mil. EUR (42,9 % celkové alokace programu).

6.3 INTERREG V-A Rakousko - Česká republika

6.3.1 Zaměření

Program INTERREG V-A Rakousko – Česká republika pro období 2014–2020 je zaměřen na podporu vědy, výzkumu a inovací, ochranu životního prostředí, podporu kulturního a přírodního dědictví, podporu vzdělávání a rozvoj komunit v přeshraniční dimenzi. Program je orientován zejména na regionální a místní projekty s přeshraničním významem. Program INTERREG V-A ČR – Rakousko je financován z EFRR.

Prioritou programu je posílení udržitelného inovativního ekonomického rozvoje programového území v přeshraniční dimenzi.

Území programu je vymezeno regiony NUTS III. V České republice se jedná o Jihočeský kraj, Kraj Vysočina a Jihomoravský kraj. V Rakousku je programové území tvořeno regiony: Mostviertel-Eisenwurzen, Sankt Pölten, Waldviertel, Weinviertel, Wiener Umland-Nordteil, Wien, Innviertel, Linz-Wels, Mühlviertel, Steyr-Kirchdorf. Podrobnější informace jsou uvedeny na webových stránkách: www.at-cz.eu.

Tabulka 27 Struktura programu

Prioritní osa	Podíl na celkové alokaci v %
a	b
1 Posílení výzkumu, technologického rozvoje a inovací	13,0
2 Životní prostředí a zdroje	46,0
3 Rozvoj lidských zdrojů	14,0
4 Udržitelné sítě a institucionální spolupráce	21,0
5 Technická pomoc	6,0

6.3.2 Přehled vyhlášených výzev

Ve prvním čtvrtletí roku 2018 bylo možné předkládat žádosti do vyhlášené průběžné výzvy č. 1, alokace vyhlášené výzvy je 97 814 933,00 EUR (tedy pokrývající celkovou alokaci programu). Podrobnosti jsou zveřejněny na webových stránkách programu <http://www.at-cz.eu>.

6.3.3 Finanční čerpání

K 31. březnu 2018 bylo vydáno 39 právních aktů o poskytnutí / převodu podpory v celkové hodnotě 41,7 mil. EUR (42,6 % celkové alokace programu), příjemcům bylo proplaceno 0,8 mil. EUR (0,8 % celkové alokace programu).

6.4 Program přeshraniční spolupráce Česká republika - Svobodný stát Bavorsko Cíl EÚS 2014–2020

6.4.1 Zaměření

Program přeshraniční spolupráce Česká republika - Svobodný stát Bavorsko je zaměřen na posilování výzkumu, technologického rozvoje a inovací, zachování a ochrana životního prostředí a účinné využívání zdrojů, investice do dovedností a vzdělávání a udržitelné sítě a institucionální spolupráce.

Program je určen pro české kraje Karlovarský, Plzeňský a Jihočeský, na bavorské straně jde o zemské okresy Cham, Freyung-Grafenau, Hof, Neustadt an der Waldnaab, Regen, Schwandorf, Tirschenreuth a Wunsiedel im Fichtelgebirge, Amberg-Sulzbach, Bayreuth, Deggendorf, Kronach, Kulmbach, Passau, Regensburg a Straubing - Bogen a statutární města Amberg, Bayreuth, Passau, Regensburg a Straubing, Hof a Weiden. Program je financován z EFRR.

Řídicím orgánem je Bavorské státní ministerstvo hospodářství a médií, energie a technologie. Ministerstvo pro místní rozvoj ČR plní funkci Národního orgánu. Společný sekretariát sídlí v Bayreuthu. Podrobnější informace jsou uvedeny na internetových stránkách programu www.by-cz.eu.

Tabulka 28 Struktura programu

Prioritní osa	Podíl na celkové alokaci v %
a	b
1 Posilování výzkumu, technologického rozvoje a inovací	17,3
2 Zachování a ochrana životního prostředí a účinné využívání zdrojů	38,4
3 Investice do dovedností a vzdělávání	11,4
4 Udržitelné sítě a institucionální spolupráce	26,9
5 Technická pomoc	6,0

6.4.2 Přehled vyhlášených výzev

V prvním čtvrtletí roku 2018 bylo možné předkládat žádosti do vyhlášené průběžné výzvy č. 1, alokace vyhlášené výzvy je 103 375 149,00 EUR (tedy pokrývající celkovou alokaci programu). Podrobnosti jsou zveřejněny na webových stránkách programu <http://www.by-cz.eu>.

6.4.3 Finanční čerpání

V Programu přeshraniční spolupráce Česká republika - Svobodný stát Bavorsko Cíl EÚS 2014–2020 bylo k 31. březnu 2018 vydáno 91 právních aktů o poskytnutí / převodu podpory v celkové výši 70,5 mil. EUR (54,3 % celkové alokace programu), proplaceno bylo 4,3 mil. EUR (4,2 % celkové alokace programu).

6.5 Program přeshraniční spolupráce Česká republika - Svobodný stát Sasko 2014–2020

6.5.1 Zaměření

Program přeshraniční spolupráce umožňuje realizaci a financování přeshraničních projektů v česko-saském příhraničí. Je řízen Saským státním ministerstvem životního prostředí a zemědělství. Kontaktními místy pro zájemce jsou Společný sekretariát sídlící v Saské rozvojové bance (Drážďany) a krajské úřady v dotačním území. Program je financován z EFRR.

Programové území je na české straně vymezeno Karlovarským, Ústeckým a Libereckým krajem, na saské straně zemskými okresy Vogtlandkreis, Zwickau, Erzgebirgskreis, Mittelsachsen, Sächsische Schweiz – Osterzgebirge, Bautzen a Görlitz a města s postavením okresu Dresden a Chemnitz, včetně durynských okresů Greiz a Saale-Orla. Podrobnější informace jsou uvedeny na internetových stránkách programu: www.sn-cz2020.eu.

Tabulka 29 Struktura programu

Prioritní osa	Podíl na celkové alokaci v %
a	d
1 Podpora přizpůsobení se změně klimatu, předcházení rizikům a řízení rizik	10,0
2 Zachování a ochrana životního prostředí a podpora účinného využívání zdrojů	43,5
3 Investice do vzdělávání, odborné přípravy a odborného výcviku k získávání dovedností a do celoživotního učení	17,5
4 Posilování institucionální kapacity veřejných orgánů a zúčastněných stran a přispívání k účinné veřejné správě	23,0
5 Technická pomoc	6,0

6.5.2 Přehled vyhlášených výzev

V prvním čtvrtletí roku 2018 bylo možné předkládat žádosti do vyhlášené průběžné výzvy č. 1, alokace vyhlášené výzvy je 157 967 067,00 EUR (tedy pokrývající celkovou alokaci programu). Podrobnosti jsou zveřejněny na webových stránkách programu <http://www.sn-cz2020.eu>.

6.5.3 Finanční čerpání

K 31. březnu 2018 bylo vydáno 126 právních aktů o poskytnutí / převodu podpory v hodnotě 152,0 mil. EUR (tj. 96,2 % celkové alokace programu), proplaceno bylo 30,4 mil. EUR (tj. 19,2 % celkové alokace programu).

7 Použité pojmy

Celková alokace Dohody o partnerství

Objem finančních prostředků z ESI fondů alokovaný pro DoP (resp. jednotlivé programy) na celé programové období 2014–2020.

Cílová hodnota indikátoru

Hodnota indikátoru, ke které se ŘO programu zavázal vůči EK v programovém dokumentu. Cílová hodnota může být dosažena až po ukončení realizace programu, tzn. datum cílové hodnoty se nemusí rovnat datu předpokládaného ukončení realizace programu. Cílová hodnota může být naplňována i v době udržitelnosti. V rámci cílové hodnoty indikátoru je zohledněna výchozí hodnota indikátoru.

Dosažená hodnota indikátoru

Hodnota průběžného naplnění indikátoru a datum, kdy byla hodnota indikátoru dosažena. Dosažená hodnota je sledována pomocí monitorovacích zpráv, které pravidelně předkládají příjemci ŘO OP / ZS. Dosažená hodnota je kumulativní údaj od začátku realizace projektu nebo přírůstkový údaj dle povahy indikátoru a jeho definice.

Například:

- indikátory vztažené ke konkrétnímu období, např. „Počet proškolených osob v novém systému výuky za rok“
- podílové indikátory, např. „Změna počtu dopravních nehod na úsecích dotčených intervencí (%)“
- statistické indikátory.

V rámci dosažené hodnoty indikátoru je zohledněna výchozí hodnota indikátoru. Při interpretaci dat, jejichž výchozí hodnota je různá od nuly, je nutné uvádět všechny hodnoty společně (výchozí, cílová a dosažená).

Finanční prostředky v právních aktech o poskytnutí / převodu podpory

Finanční prostředky, u nichž je stvrzeno jejich poskytnutí / převod podpory subjektem poskytujícím podporu vůči příjemci, a to prostřednictvím právního aktu, příp. dodatku k právním aktům.

Finanční prostředky v proplacených žádostech o platbu

Finanční prostředky, které ŘO / ZS / PA proplatil na účty příjemců na základě schválených žádostí o platbu ex-post a žádostí o kombinovanou platbu.

V případě programů v cíli Evropská územní spolupráce se jedná o finanční prostředky, které pověřený orgán (platební orgán / certifikační orgán / platební a certifikační orgán) proplatil na účet příjemce (vedoucího partnera) na základě schválených žádostí o platbu ex-post, resp. předloženého vyúčtování.

Dále jsou zahrnovány finanční prostředky, které ŘO / ZS / PA proplatil ve formě zálohových plateb v režimu ex-ante financování (event. obdržel od příjemců v případě přeplatků), a to bez ohledu na, zda příjemci již předložili / nepředložili vyúčtování ex-ante.

Tyto údaje jsou dostupné pouze za příspěvek Unie a národní spolufinancování (národní veřejné zdroje a národní soukromé zdroje). V případě programu spolufinancovaného z EZFRV se jedná pouze o výši dotace.

Tento stav slouží pro vykazování vůči veřejnosti a pro potřeby finančního řízení.

Finanční prostředky v žádostech o průběžnou platbu odeslané EK

Finanční prostředky, které byly zaúčtovány v účetním systému MF-PCO v daném účetním roce, MF-PCO je certifikoval, zahrnul do žádosti o průběžnou platbu a odeslal EK k refundaci.

V případě programu spolufinancovaného z EZFRV se jedná o finanční prostředky, které PA odeslal EK k refundaci (včetně finančních prostředků za staré závazky). Údaj je dostupný pouze na úrovni programu.

V případě programů v cíli Evropská územní spolupráce se jedná o finanční prostředky, které pověřený orgán (certifikační orgán / platební a certifikační orgán) certifikoval a zahrnul do žádosti o průběžnou platbu a odeslal EK k refundaci.

Procentuální vyjádření, kolik finančních prostředků v žádostech o průběžnou platbu bylo odesláno EK vůči hlavní alokaci programu, vychází z přepočtu obou proměnných v měně EUR dle správného metodického vykazování. Absolutní hodnota v CZK je pro tento stav finančních prostředků orientační.

Finanční prostředky ve vyúčtovaných žádostech o platbu

Finanční prostředky, které v režimu ex-post a kombinovaného financování příjemci předložili (vyúčtovali) v žádostech o platbu a které ŘO / ZS / PA schválil (schváleno 2. stupněm).

Finanční prostředky, které v režimu ex-ante financování příjemci vyúčtovali a ŘO / ZS je schválil (schváleno 2. stupněm).

Tento stav slouží pro vykazování vůči veřejnosti a pro potřeby finančního řízení.

Hlavní alokace na jednotlivé roky implementace (resp. alokace na rok n)

Objem finančních prostředků přidělených dílčí programové úrovni na dílčí rok implementace, resp. na rok n, který odpovídá alokaci na daný rok implementace snížené o výši výkonnostní rezervy.

Limit čerpání pro rok n+3

Minimální objem finančních prostředků, které musí být předloženy v žádostech o průběžnou platbu EK, aby bylo naplněno pravidlo n+3 v daném roce implementace. Jinými slovy, jedná se o výši ročního závazku pro rok n, kterou je potřeba vyčerpat do konce roku n+3, sníženou o počáteční a roční předběžné platby.

Příspěvek Unie

Souhrnné označení pro zdroje spolufinancování z ESI fondů, tj. EFRR, ESF, FS, EZFRV a ENRF.

Výchozí hodnota indikátoru

Hodnota indikátoru naměřená před začátkem realizace projektu / programu. Hodnota se během realizace projektu / programu nemění. Výchozí hodnota indikátoru je zohledněna v rámci dosažené hodnoty. Při interpretaci dat, jejichž výchozí hodnota je různá od nuly, je nutné uvádět všechny hodnoty (výchozí, cílové a dosažené) společně. U statistických indikátorů může dojít ke změně výchozí hodnoty v případě, že se změní metodika jejich výpočtu a zpětně jsou dopočítávány časové řady.

Výkonnostní rámec

Výkonnostní rámec představuje nástroj, který slouží k hodnocení úspěšnosti čerpání finančních prostředků z ESI fondů a plnění finančních a věcných cílů prostřednictvím tzv. milníků a cílů. Motivaci k naplnění těchto milníků a cílů představuje výkonnostní rezerva.

Závazek příjemce

Hodnota (plán) indikátoru, ke které se příjemce zavázal realizací projektu vůči ŘO v Rozhodnutí / Smlouvě o poskytnutí dotace. V případě, že závazek silně překračuje cílové hodnoty stanovené v programovém dokumentu, mluvíme o tzv. přezávazkování indikátoru.

8 Seznam zkratek

AEO	Agroenvironmentální opatření
AO	Auditní orgán
APZ	Aktivní politika zaměstnanosti
BSK5	Biochemická spotřeba kyslíku za 5 dní
CF	Fond soudržnosti
CLLD	Komunitně vedený místní rozvoj
CSV	Celostátní síť pro venkov
CZK	Koruna česká
CZV	Celkové způsobilé výdaje
CŽV	Celoživotní vzdělávání
ČOV	Čistírna odpadních vod
ČR	Česká republika
ČZ	Čtvrtletní zpráva o implementaci ESI fondů v České republice v programovém období 2014–2020
DoP	Dohoda o partnerství
EFRR	Evropský fond pro regionální rozvoj
EIP	Evropské inovační partnerství
EK	Evropská komise
ENRF	Evropský námořní a rybářský fond
ESF	Evropský sociální fond
ESIF, ESI fondy	Evropské strukturální a investiční fondy
EU	Evropská unie
EUR	Společná evropská měna euro
EZFRV	Evropský zemědělský fond pro rozvoj venkova
FTE	Full time equivalent – přepočtený úvazek
GJ	Gigajoule
GSM-R/ETCS	Mezinárodní standard bezdrátové komunikace určený pro železniční aplikace/Evropský vlakový zabezpečovací systém
CHSKCr	Stanovení chemické spotřeby kyslíku dichromanem draselným
ICT	Informační a komunikační technologie
INTERREG V-A Česká republika - Polsko	Operační program přeshraniční spolupráce INTERREG V-A Česká republika - Polsko
INTERREG V-A Rakousko - Česká republika	Operační program přeshraniční spolupráce INTERREG V-A Rakousko - Česká republika
INTERREG V-A Slovensko - Česká republika	Operační program přeshraniční spolupráce INTERREG V-A Slovensko - Česká republika
IROP	Integrovaný regionální operační program
IS	Informační systém
IS SZIF	Informační systém Státního zemědělského intervenčního fondu
ISDS	Informační systém datových schránek
IT	Informační technologie
ITI	Integrovaná územní investice
ITS	Inteligentní dopravní systémy

IZS	Integrovaný záchranný systém
KVET	Kombinovaná výroba elektřiny a tepla
kW	kilowatt
LEADER	Liaison entre les actions economic rural – Propojování akcí hospodářského rozvoje venkova
LFA-H	Horské oblasti
LFA-O	Oblasti, které čelí značným přírodním omezením
LFA-S	Oblasti, které čelí specifickým omezením
MAS	Místní akční skupina
MHD	Městská hromadná doprava
MMR	Ministerstvo pro místní rozvoj České republiky
MS2014+	Monitorovací systém pro programové období 2014–2020
MSP	Malé a střední podniky
MVA	Megavoltampér
MW	Megawatt
MZe	Ministerstvo zemědělství
NGA	Sítě nové generace
NNO	Nestátní neziskové organizace
OP	Operační program
OP D	Operační program Doprava
OP PIK	Operační program Podnikání a inovace pro konkurenceschopnost
OP PPR	Operační program Praha – pól růstu
OP R	Operační program Rybářství
OP TP	Operační program Technická pomoc
OP VVV	Operační program Výzkum, vývoj a vzdělávání
OP Z	Operační program Zaměstnanost
OP ŽP	Operační program Životní prostředí
OSVČ	Osoba samostatně výdělečně činná
OZE	Obnovitelné zdroje energie
PF	Priorita financování
PO	Prioritní osa
PRV	Program rozvoje venkova 2014– 2020
PS/DS	Transformační výkon přenosové/distribuční soustavy
PU	Priorita Unie
PVS	Portál veřejné správy
REACH	Registrace, evaluace a autorizace chemických látek
RPJ	Roční pracovní jednotka
ŘO	Řídicí orgán
SAIDI	Průměrná souhrnná doba trvání přerušení distribuce elektřiny u zákazníků v hodnoceném období
SAIFI	Průměrný počet přerušení distribuce elektřiny u zákazníků v hodnoceném období
SVP	Speciální vzdělávací potřeby
SZIF	Státní zemědělský intervenční fond
TEN-T	Transevropské dopravní sítě
TJ	Terajoule

ÚP	Úřad práce
VaV	Výzkum a vývoj
VŠ	Vysoká škola
YEI	Youth Employment Initiative - Iniciativa na podporu zaměstnanosti mladých lidí
ZCHÚ	Zvláště chráněná území

