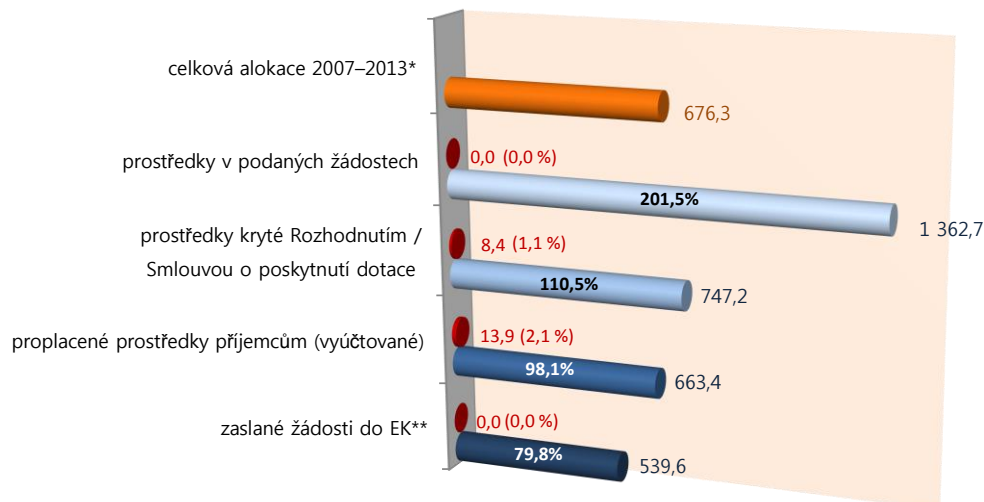


STRUČNÝ PŘEHLED ČERPÁNÍ

Souhrnný stav čerpání ze SF / FS v mld. Kč (EU podíl)

stav k 6. 4. 2016



* Tato alokace byla snížena o nevyčerpané prostředky z roku 2013 i 2014.

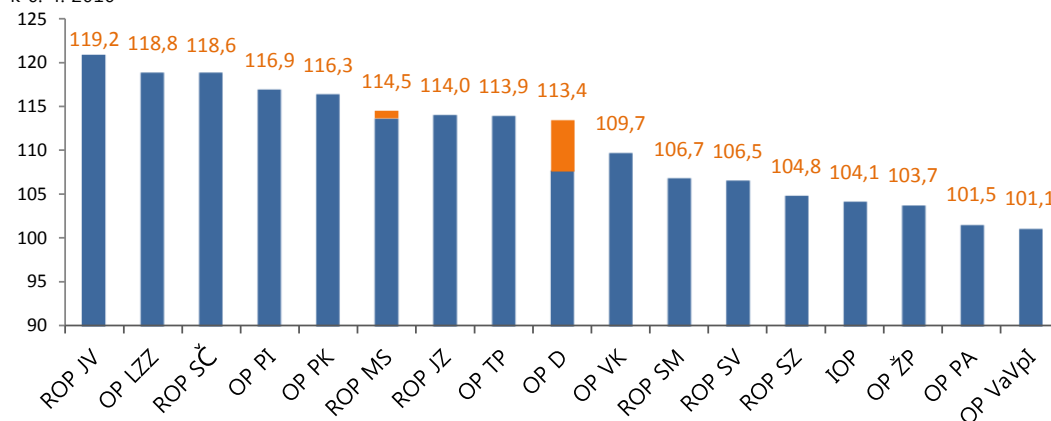
** Částka v CZK za průběžné žádosti o platbu zaslané EK je pouze účetní hodnota, kdy převod z EUR na CZK vychází z kurzu platného ke dni odeslání žádosti o platbu EK. Při refundaci do státního rozpočtu se používá kurz platný ke dni zaúčtování souhrnných žádostí MF-PCO.

● Měsíční změna

Stav prostředků krytých Rozhodnutím / Smlouvou o poskytnutí dotace* v %

vzhledem k celkové alokaci OP v programovém období 2007–2013

k 6. 4. 2016



* Zahřnuty individuální projekty (IP), grantové projekty (GP)

** Alokační programů byly poníženy o automatické zrušení závazku v roce 2013 a 2014.

■ Měsíční nárůst

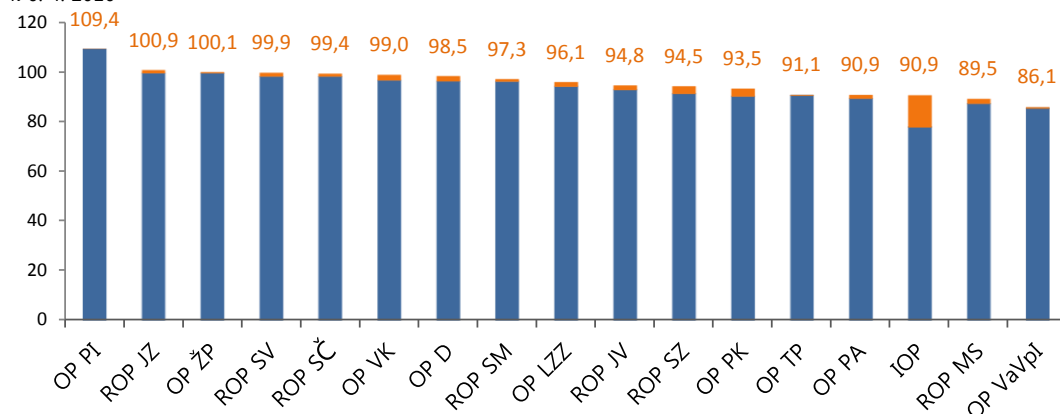
Zdroj: MSC2007

Poznámka: Grafy navazují na souhrnný stav čerpání a procentní podíl je vždy vztažen k podílu EU bez zohlednění následných finančních oprav prováděných na úrovni MF-PCO.

Stav proplacených prostředků příjemcům* v %

vzhledem k celkové alokaci OP v programovém období 2007–2013

k 6. 4. 2016



* Zahrnuty průběžné a ex-post platby, jedná se o vyúčtované prostředky.

** Alokace programů byly poníženy o automatické zrušení závazku v roce 2013 a 2014.

■ Měsíční nárůst

Zdroj: MSC2007

Poznámka: Grafy navazují na souhrnný stav čerpání a procentní podíl je vždy vztažen k podílu EU bez zohlednění následných finančních oprav prováděných na úrovni MF-PCO.

Stav zaslanych žádostí do EK* v %

vzhledem k celkové alokaci OP v programovém období 2007–2013

k 6. 4. 2016



* Alokace programů byly poníženy o automatické zrušení závazku v roce 2013 a 2014.

■ Měsíční nárůst

Zdroj: MF-PCO

Tab. 1 - Údaje o projektech podle jednotlivých OP a fondů EU (EU zdroje)

OP	ŘO	Celková alokace podpory za celé programové období 2007–2013 mil. Kč	Podané žádosti			Projekty s vydaným Rozhodnutím/podepsanou Smlouvou			Proplacené prostředky příjemcům (vyúčtované)		Prostředky v souhrnných žádostech zaúčtovaných PCO	
			počet	mil. Kč	%	počet	mil. Kč	%	mil. Kč	%	mil. Kč	%
-	-	a	b	c	d = c / a	e	f	g = f / a	k	l = k / a	m	n = m / a
OP D	MD	151 085,0	562	225 236,9	149,1	363	171 351,0	113,4	148 791,0	98,5	138 997,9	92,0
OP ŽP	MŽP	122 866,2	29 708	252 017,3	205,1	19 868	127 436,9	103,7	122 998,8	100,1	122 220,4	99,5
OP PI	MPO	81 805,6	20 473	180 260,6	220,4	12 955	95 627,5	116,9	89 494,0	109,4	86 750,4	106,0
OP LZZ	MPSV	49 650,4	16 067	102 992,8	207,4	5 374	58 992,3	118,8	47 725,2	96,1	46 757,9	94,2
OP VaVpl	MŠMT	48 562,4	411	91 770,5	189,0	223	49 090,5	101,1	41 815,0	86,1	41 791,2	86,1
IOP	MMR	42 511,3	9 817	73 901,4	173,8	8 538	44 256,1	104,1	38 659,5	90,9	33 025,6	77,7
OP VK	MŠMT	43 565,1	27 678	129 665,5	297,6	14 754	47 784,4	109,7	43 113,1	99,0	41 542,1	95,4
OP TP	MMR	3 815,6	376	8 893,3	233,1	338	4 346,1	113,9	3 474,6	91,1	3 447,3	90,3
ROP SZ	RR SZ	18 299,6	1 390	42 654,5	233,1	540	19 182,8	104,8	17 285,8	94,5	16 832,2	92,0
ROP MS	RR MS	19 629,8	1 894	36 321,2	185,0	1 175	22 468,0	114,5	17 565,9	89,5	17 060,5	86,9
ROP JV	RR JV	18 761,8	1 701	34 845,7	185,7	940	22 372,1	119,2	17 789,6	94,8	17 442,3	93,0
ROP SM	RR SM	17 576,5	2 487	34 215,5	194,7	1 261	18 750,6	106,7	17 098,0	97,3	16 914,5	96,2
ROP SV	RR SV	17 404,8	1 422	37 251,4	214,0	751	18 533,9	106,5	17 383,8	99,9	17 112,4	98,3
ROP JZ	RR JZ	16 564,2	3 430	50 158,3	302,8	1 150	18 883,5	114,0	16 708,7	100,9	16 482,6	99,5
ROP SČ	RR SČ	14 923,1	2 080	32 239,9	216,0	1 077	17 695,2	118,6	14 837,2	99,4	14 394,4	96,5
OP PK	HMP	6 330,0	1 089	15 853,1	250,4	376	7 361,4	116,3	5 915,7	93,5	5 543,9	87,6
OP PA	HMP	2 982,8	3 712	14 452,7	484,5	1 031	3 028,3	101,5	2 712,8	90,9	2 661,3	89,2
ESF	-	96 198,3	47 457	247 111,1	256,9	21 159	109 804,9	114,1	93 551,0	97,2	90 961,3	94,6
ERDF	-	353 166,4	55 283	721 079,9	204,2	34 710	391 925,3	111,0	348 924,3	98,8	336 789,1	95,4
FS	-	226 969,3	21 557	394 539,6	173,8	14 845	245 430,3	108,1	220 893,3	97,3	211 226,3	93,1
NSRR	-	676 334,0	124 297	1 362 730,6	201,5	70 714	747 160,5	110,5	663 368,6	98,1	638 976,7	94,5

Poznámka:

- Do NSRR patří ještě OP Přeshraniční spolupráce ČR – Polsko, na který je alokováno 219,5 mil. EUR (EU zdroje).
- Ve sloupci celková alokace podpory jsou zahrnuta všechna automatické zrušení závazku za rok 2014, konkrétně u IOP, OP VaVpl, OP PA, ROP SZ
- Ve sloupci „Proplacené prostředky příjemcům (vyúčtované)“ a „Prostředky v souhrnných žádostech zaúčtovaných PCO“ jsou zahrnuty údaje za IP a GG, nikoliv GP, a to z důvodu, že certifikace probíhá pouze na úrovni IP a GG.
- Měnový kurz: 1 EUR = 27,1 CZK - měsíční kurz je použit pro stav „Podané žádosti“, ostatní stavy čerpání jsou přepočteny aktuálním měsíčním kurzem, příp. kurzem v době zaúčtování do IS Viola, pokud již byly v tomto IS zaúčtovány, tzn. kurz není shodný s aktuálním měsíčním kurzem.

Zdroj: MSC2007 – 6. 4. 2016