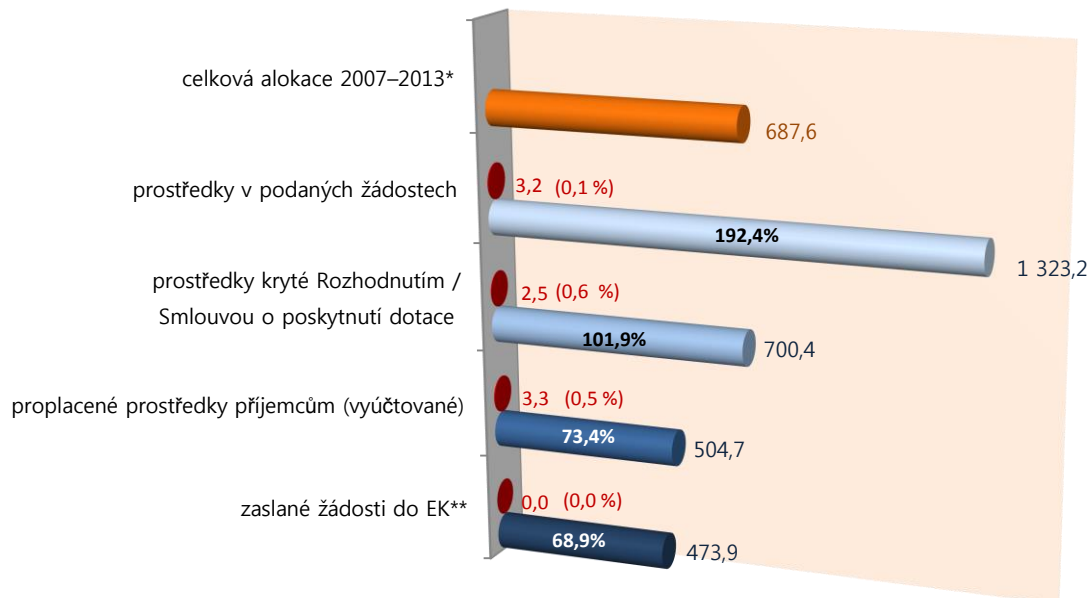


STRUČNÝ PŘEHLED ČERPÁNÍ

Souhrnný stav čerpání ze SF / FS v mld. Kč (EU podíl)

stav k 28. 2. 2015



* Tato alokace bude po ukončení vyjednávání s EK v roce 2015 snížena o nevyčerpané prostředky z roku 2014.

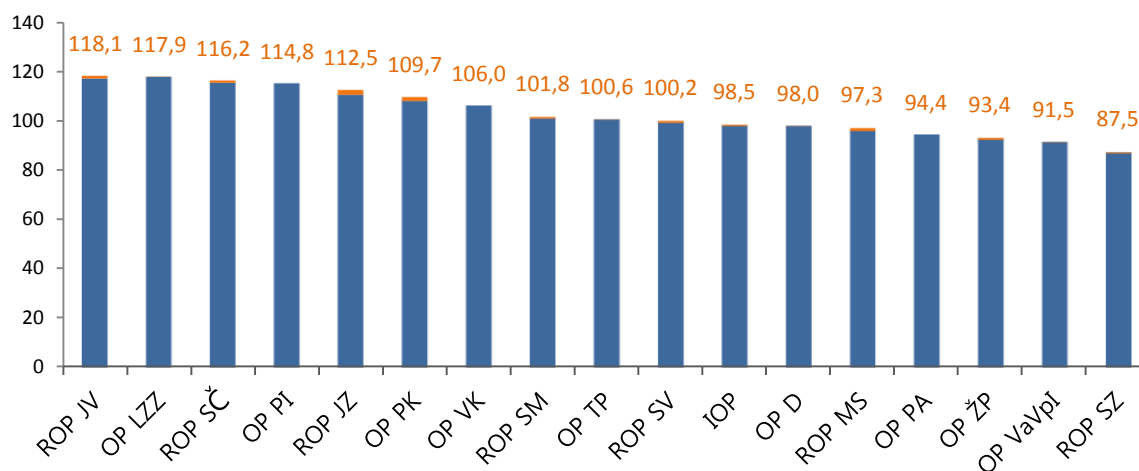
** Částka v CZK za průběžné žádosti o platbu zaslané a proplacené z EK je pouze účetní hodnota, kdy převod z EUR na CZK vychází z kurzu platného ke dni odeslání žádosti o platbu EK resp. ke dni připsání platby z EK na účet MF-PCO. Při refundaci do státního rozpočtu se používá kurz platný ke dni zúčtování souhrnných žádostí MF-PCO.

● Měsíční nárůst

Stav prostředků krytých Rozhodnutím / Smlouvou o poskytnutí dotace* v %

vzhledem k celkové alokaci OP v programovém období 2007–2013

k 28. 2. 2015



* Zahřnuty individuální projekty (IP), grantové projekty (GP)

** U OP VaVpI, IOP, OP TP a ROP SZ vztaženo k alokaci před aplikací automatického zrušení závazku v roce 2014.

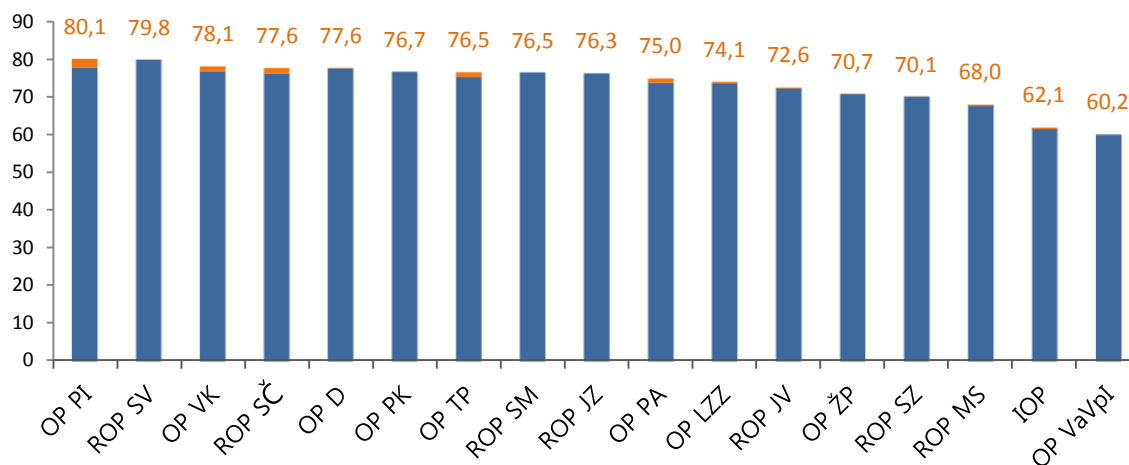
■ Měsíční nárůst

Zdroj: MSC2007

Stav proplacených prostředků příjemcům* v %

vzhledem k celkové alokaci OP v programovém období 2007–2013

k 28. 2. 2015



* Zahrnutý průběžné a ex-post platby, jedná se o vyúčtované prostředky.

** U OP VaVpI, IOP, OP TP a ROP SZ vztaženo k alokaci před aplikací automatického zrušení závazku v roce 2014.

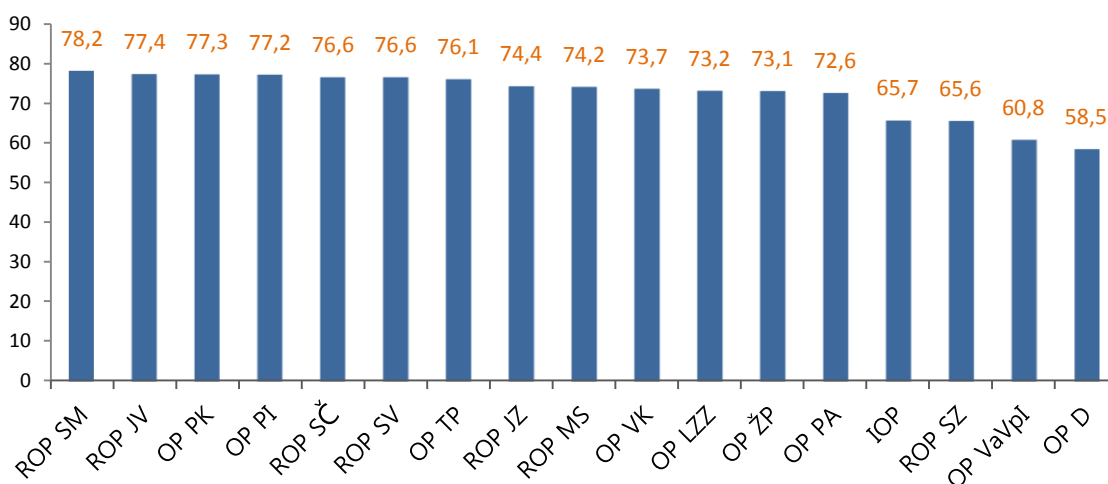
■ Měsíční nárůst

Zdroj: MSC2007

Stav zaslaných žádostí do EK* v %

vzhledem k celkové alokaci OP v programovém období 2007–2013

k 28. 2. 2015



** U OP VaVpI, IOP, OP TP a ROP SZ vztaženo k alokaci před aplikací automatického zrušení závazku v roce 2014.

■ Měsíční nárůst

Tab. 1 - Údaje o projektech podle jednotlivých OP a fondů EU (EU zdroje)

OP	ŘO	Celková alokace podpory za celé programové období 2007– 2013	Podané žádosti			Projekty s vydaným Rozhodnutím/podepsanou Smlouvou			Finančně ukončené projekty			Proplacené prostředky příjemcům (vyúčtované)		Prostředky v souhrnných žádostech zaúčtovaných PCO	
			mil. Kč	počet	mil. Kč	%	počet	mil. Kč	%	počet	mil. Kč	%	mil. Kč	%	mil. Kč
-	-	a	b	c	d = c / a	e	f	g = f / a	h	i	j = i / a	k	l = k / a	m	n = m / a
OP D	MD	151 851,6	430	198 230,3	130,5	236	148 781,0	98,0	137	53 233,8	35,1	117 797,8	77,6	99 023,8	65,2
OP ŽP	MŽP	123 384,3	26 820	247 322,0	200,4	16 053	115 220,7	93,4	9 649	47 702,8	38,7	87 279,8	70,7	87 203,0	70,7
OP PI	MPO	81 985,5	19 984	179 644,3	219,1	11 972	94 105,8	114,8	8 726	54 161,2	66,1	65 647,2	80,1	62 173,9	75,8
OP LZZ	MPSV	49 833,6	16 067	102 992,8	206,7	5 405	58 734,8	117,9	3 404	29 790,3	59,8	36 913,0	74,1	36 651,7	73,5
OP VaVpl	MŠMT	55 474,8	373	90 712,9	163,5	192	50 777,7	91,5	1	89,8	0,2	33 376,5	60,2	33 306,8	60,0
IOP	MMR	42 820,8	9 756	73 322,8	171,2	8 400	42 190,2	98,5	7 512	21 190,5	49,5	26 584,6	62,1	26 313,5	61,5
OP VK	MŠMT	43 708,3	23 384	127 986,3	292,8	10 593	46 352,1	106,0	8 018	24 200,6	55,4	34 135,5	78,1	33 482,7	76,6
OP TP	MMR	4 092,0	364	8 709,9	212,8	327	4 117,8	100,6	274	2 206,0	53,9	3 131,3	76,5	3 085,0	75,4
ROP SZ	RR SZ	19 863,1	1 384	42 286,4	212,9	424	17 383,8	87,5	305	13 416,6	67,5	13 924,8	70,1	13 918,9	70,1
ROP MS	RR MS	19 724,7	1 782	35 275,4	178,8	957	19 196,7	97,3	697	11 710,9	59,4	13 418,2	68,0	13 372,6	67,8
ROP JV	RR JV	18 834,4	1 693	34 526,2	183,3	913	22 244,9	118,1	646	14 363,2	76,3	13 671,8	72,6	13 616,0	72,3
ROP SM	RR SM	17 626,0	2 365	33 401,1	189,5	1 164	17 936,0	101,8	726	11 651,1	66,1	13 480,4	76,5	13 480,3	76,5
ROP SV	RR SV	17 451,7	1 417	37 106,9	212,6	714	17 484,9	100,2	563	13 608,9	78,0	13 933,5	79,8	13 873,7	79,5
ROP JZ	RR JZ	16 615,1	3 430	50 158,3	301,9	1 106	18 698,9	112,5	715	13 045,9	78,5	12 669,1	76,3	12 669,1	76,3
ROP SČ	RR SČ	14 971,9	2 026	31 820,7	212,5	1 022	17 401,6	116,2	755	12 553,8	83,8	11 624,7	77,6	10 909,9	72,9
OP PK	HMP	6 352,6	1 020	15 242,3	239,9	350	6 969,0	109,7	205	4 973,4	78,3	4 871,1	76,7	4 766,7	75,0
OP PA	HMP	3 002,3	3 709	14 438,4	480,9	921	2 833,7	94,4	565	1 899,4	63,3	2 251,0	75,0	2 115,7	70,5
ESF	-	96 544,2	43 160	245 417,5	254,2	16 919	107 920,7	111,8	11 987	55 890,3	57,9	73 299,6	75,9	72 250,1	74,8
ERDF	-	362 913,5	53 519	712 523,9	196,3	32 109	380 569,4	104,9	23 813	202 476,4	55,8	270 553,5	74,6	260 770,7	71,9
FS	-	228 135,1	19 325	365 235,6	160,1	11 721	211 939,5	92,9	7 098	71 431,4	31,3	160 857,2	70,5	146 942,4	64,4
NSRR	-	687 592,8	116 004	1 323 177,1	192,4	60 749	700 429,6	101,9	42 898	329 798,1	48,0	504 710,2	73,4	479 963,2	69,8

Poznámka:

- Do NSRR patří ještě OP Přeshraniční spolupráce ČR – Polsko, na který je alokováno 258 mil. EUR.
- Ve sloupci „Proplacené prostředky příjemcům (vyúčtované)“ a „Prostředky v souhrnných žádostech zaúčtovaných PCO“ jsou zahrnuty údaje za IP a GG, nikoliv GP, a to z důvodu, že certifikace probíhá pouze na úrovni IP a GG.
- Měnový kurz: 1 EUR = 27,5 CZK - měsíční kurz je použit pro stav „Podané žádosti“, ostatní stavy čerpání jsou přepočteny aktuálním měsíčním kurzem, příp. kurzem v době zaúčtování do IS Viola, pokud již byly v tomto IS zaúčtovány, tzn. kurz není shodný s aktuálním měsíčním kurzem.

Zdroj: MSC2007 – 4. 3. 2015