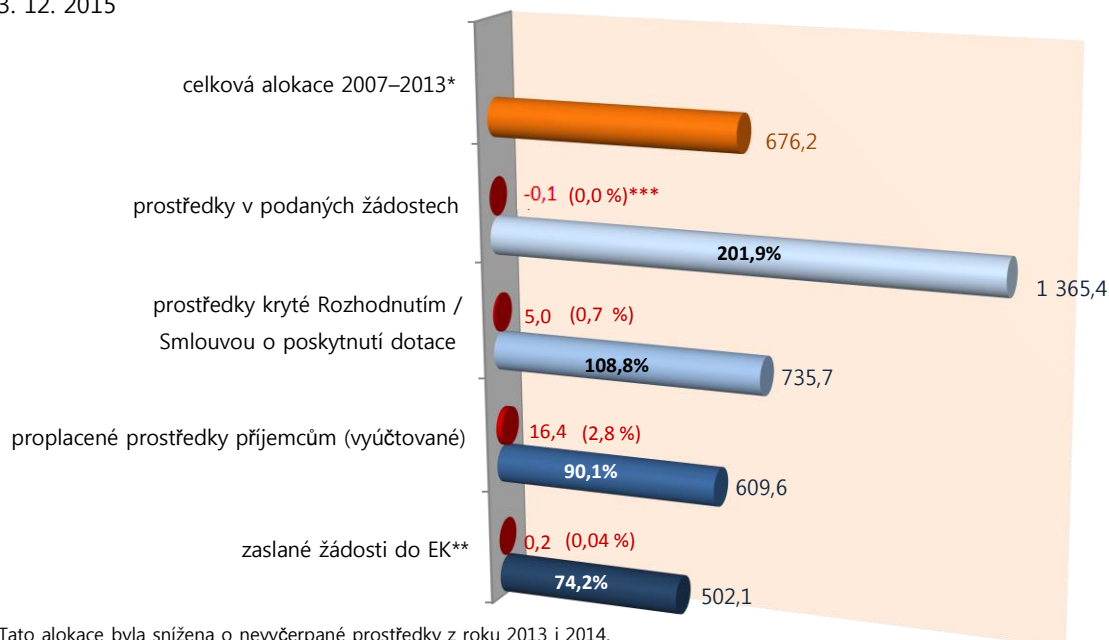


STRUČNÝ PŘEHLED ČERPÁNÍ

Souhrnný stav čerpání ze SF / FS v mld. Kč (EU podíl)

stav k 3. 12. 2015



* Tato alokace byla snížena o nevyčerpané prostředky z roku 2013 i 2014.

** Částka v CZK za průběžné žádosti o platbu zaslané EK je pouze účetní hodnota, kdy převod z EUR na CZK vychází z kurzu platného ke dni odeslání žádosti o platbu EK. Při refundaci do státního rozpočtu se používá kurz platný ke dni zaúčtování souhrnných žádostí MF-PCO.

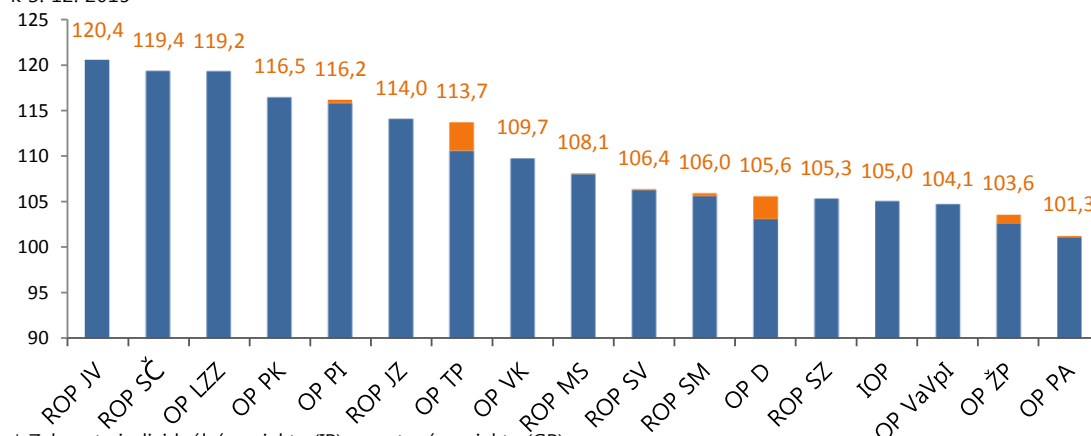
***U podaných žádostech došlo meziměsíčně k poklesu o 0,1 mld. Kč. Tato skutečnost vznikla v návaznosti na situaci, kdy již nejsou podávány nové projekty, ale některé projekty byly staženy, případně rozpočty projektů poníženy tak, aby projekty mohly být dokončeny.

● Měsíční nárůst

Stav prostředků krytých Rozhodnutím / Smlouvou o poskytnutí dotace* v %

vzhledem k celkové alokaci OP v programovém období 2007–2013

k 3. 12. 2015



* Zahrnuty individuální projekty (IP), grantové projekty (GP)

** U OP VaVpI, OP TP, IOP, OP PA a ROP SZ vztaheno k alokaci po aplikaci automatického zrušení závazku v roce 2014.

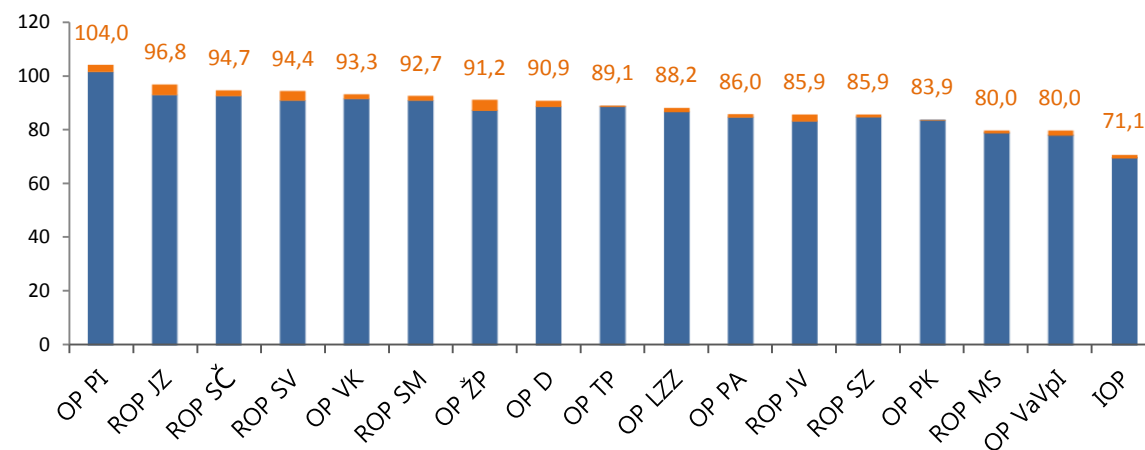
■ Měsíční nárůst

Zdroj: MSC2007

Stav proplacených prostředků příjemcům* v %

vzhledem k celkové alokaci OP v programovém období 2007–2013

k 3. 12. 2015



* Zahrnuty průběžné a ex-post platby, jedná se o vyúčtované prostředky.

** U OP VaVpI, OP TP, IOP, OP PA a ROP SZ vztaheno k alokaci po aplikaci automatického zrušení závazku v roce 2014.

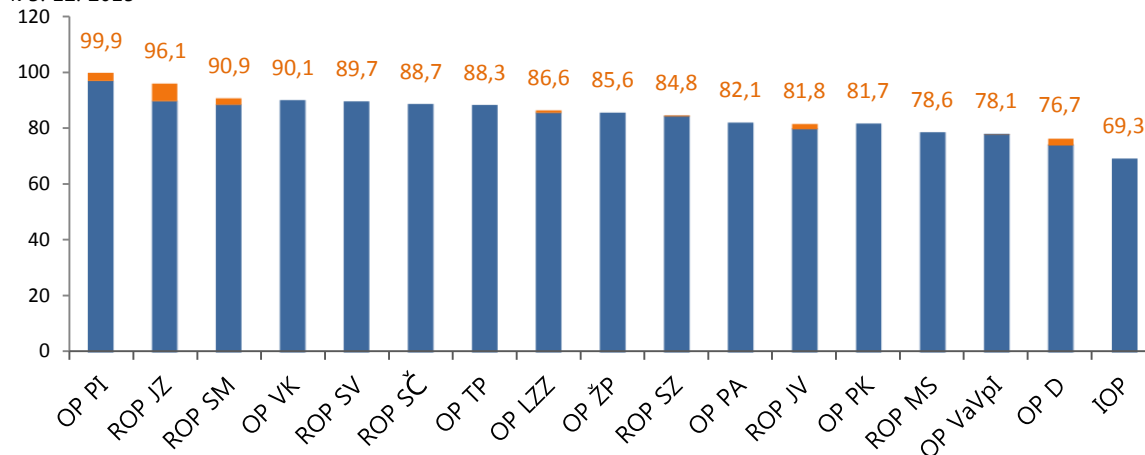
■ Měsíční nárůst

Zdroj: MSC2007

Stav prostředků v souhrnných žádostech zaúčtovaných MF-PCO* v %

vzhledem k celkové alokaci OP v programovém období 2007–2013

k 3. 12. 2015



* Zahrnuty individuální projekty (IP), globální granty (GG)

** U OP VaVpI, OP TP, IOP, OP PA a ROP SZ vztaheno k alokaci po aplikaci automatického zrušení závazku v roce 2014.

■ Měsíční nárůst

Zdroj: MSC2007

Tab. 1 - Údaje o projektech podle jednotlivých OP a fondů EU (EU zdroje)

| OP | ŘO | Celková alokace podpory za celé programové období 2007–2013 mil. Kč | Podané žádosti | | | Projekty s vydaným Rozhodnutím/podepsanou Smlouvou | | | Finančně ukončené projekty | | | Proplacené prostředky příjemcům (vyúčtované) | | Prostředky v souhrnných žádostech zaúčtovaných PCO | |
|-------------|----------|--|----------------|--------------------|--------------|--|------------------|--------------|----------------------------|------------------|-------------|--|-------------|--|-------------|
| | | | počet | mil. Kč | % | počet | mil. Kč | % | počet | mil. Kč | % | mil. Kč | % | mil. Kč | % |
| - | - | a | b | c | d = c / a | e | f | g = f / a | h | i | j = i / a | k | l = k / a | m | n = m / a |
| OP D | MD | 151 051,9 | 561 | 227 905,2 | 150,9 | 289 | 159 544,5 | 105,6 | 144 | 56 975,1 | 37,7 | 137 241,8 | 90,9 | 115 800,5 | 76,7 |
| OP ŽP | MŽP | 122 865,7 | 29 705 | 251 928,5 | 205,0 | 19 813 | 127 305,4 | 103,6 | 11 191 | 57 709,7 | 47,0 | 112 057,8 | 91,2 | 105 206,5 | 85,6 |
| OP PI | MPO | 81 814,4 | 20 473 | 180 313,9 | 220,4 | 12 667 | 95 049,3 | 116,2 | 11 472 | 78 864,8 | 96,4 | 85 059,9 | 104,0 | 81 711,5 | 99,9 |
| OP LZZ | MPSV | 49 643,9 | 16 067 | 102 992,8 | 207,5 | 5 381 | 59 184,9 | 119,2 | 4 548 | 35 444,8 | 71,4 | 43 809,7 | 88,2 | 42 999,3 | 86,6 |
| OP VaVpl | MŠMT | 48 548,9 | 411 | 91 770,5 | 189,0 | 223 | 50 538,7 | 104,1 | 54 | 14 628,7 | 30,1 | 38 838,6 | 80,0 | 37 929,3 | 78,1 |
| IOP | MMR | 42 491,0 | 9 817 | 73 901,4 | 173,9 | 8 541 | 44 613,0 | 105,0 | 7 864 | 28 409,9 | 66,9 | 30 218,4 | 71,1 | 29 435,2 | 69,3 |
| OP VK | MŠMT | 43 559,2 | 27 678 | 129 665,5 | 297,7 | 14 765 | 47 801,7 | 109,7 | 9 095 | 32 417,6 | 74,4 | 40 634,8 | 93,3 | 39 225,6 | 90,1 |
| OP TP | MMR | 3 814,9 | 376 | 8 893,3 | 233,1 | 338 | 4 338,5 | 113,7 | 292 | 2 653,8 | 69,6 | 3 399,4 | 89,1 | 3 369,8 | 88,3 |
| ROP SZ | RR SZ | 18 296,0 | 1 390 | 42 654,5 | 233,1 | 541 | 19 270,5 | 105,3 | 370 | 14 879,4 | 81,3 | 15 714,8 | 85,9 | 15 518,9 | 84,8 |
| ROP MS | RR MS | 19 623,7 | 1 894 | 36 321,2 | 185,1 | 1 077 | 21 216,5 | 108,1 | 864 | 13 770,3 | 70,2 | 15 706,7 | 80,0 | 15 427,3 | 78,6 |
| ROP JV | RR JV | 18 758,6 | 1 701 | 34 845,7 | 185,8 | 939 | 22 589,5 | 120,4 | 804 | 16 828,1 | 89,7 | 16 115,9 | 85,9 | 15 345,6 | 81,8 |
| ROP SM | RR SM | 17 574,8 | 2 487 | 34 215,5 | 194,7 | 1 230 | 18 622,2 | 106,0 | 1 049 | 15 777,1 | 89,8 | 16 291,9 | 92,7 | 15 966,9 | 90,9 |
| ROP SV | RR SV | 17 403,7 | 1 422 | 37 251,4 | 214,0 | 749 | 18 518,9 | 106,4 | 684 | 16 324,3 | 93,8 | 16 434,7 | 94,4 | 15 603,5 | 89,7 |
| ROP JZ | RR JZ | 16 563,8 | 3 430 | 50 158,3 | 302,8 | 1 150 | 18 890,9 | 114,0 | 1 040 | 16 800,8 | 101,4 | 16 036,8 | 96,8 | 15 911,6 | 96,1 |
| ROP SČ | RR SČ | 14 921,1 | 2 080 | 32 239,9 | 216,1 | 1 078 | 17 809,2 | 119,4 | 991 | 15 935,7 | 106,8 | 14 128,7 | 94,7 | 13 237,5 | 88,7 |
| OP PK | HMP | 6 328,0 | 1 089 | 15 853,1 | 250,5 | 378 | 7 369,5 | 116,5 | 247 | 5 395,4 | 85,3 | 5 308,3 | 83,9 | 5 167,8 | 81,7 |
| OP PA | HMP | 2 981,9 | 3 712 | 14 452,7 | 484,7 | 1 029 | 3 020,4 | 101,3 | 803 | 2 488,3 | 83,4 | 2 564,3 | 86,0 | 2 447,7 | 82,1 |
| ESF | - | 96 185,0 | 47 457 | 247 111,1 | 256,9 | 21 175 | 110 006,9 | 114,4 | 14 446 | 70 350,8 | 73,1 | 87 008,8 | 90,5 | 84 672,6 | 88,0 |
| ERDF | - | 353 123,9 | 55 282 | 720 478,5 | 204,0 | 34 284 | 392 671,7 | 111,2 | 28 956 | 273 016,5 | 77,3 | 321 392,3 | 91,0 | 306 878,3 | 86,9 |
| FS | - | 226 932,6 | 21 554 | 397 773,8 | 175,3 | 14 729 | 233 004,8 | 102,7 | 8 110 | 81 936,4 | 36,1 | 201 161,4 | 88,6 | 178 753,5 | 78,8 |
| NSRR | - | 676 241,5 | 124 293 | 1 365 363,3 | 201,9 | 70 188 | 735 683,5 | 108,8 | 51 512 | 425 303,7 | 62,9 | 609 562,5 | 90,1 | 570 304,4 | 84,3 |

Poznámka:

- Do NSRR patří ještě OP Přeshraniční spolupráce ČR – Polsko, na který je alokováno 219,5 mil. EUR (EU zdroje).
- Ve sloupci celková alokace podpory jsou zahrnuta všechna automatické zrušení závazku za rok 2014, konkrétně u IOP, OP VaVpl, OP PA, ROP SZ
- Ve sloupci „Proplacené prostředky příjemcům (vyúčtované)“ a „Prostředky v souhrnných žádostech zaúčtovaných PCO“ jsou zahrnuty údaje za IP a GG, nikoliv GP, a to z důvodu, že certifikace probíhá pouze na úrovni IP a GG.
- Měnový kurz: 1 EUR = 27,0 CZK - měsíční kurz je použit pro stav „Podané žádosti“, ostatní stavy čerpání jsou přepočteny aktuálním měsíčním kurzem, příp. kurzem v době zaúčtování do IS Viola, pokud již byly v tomto IS zaúčtovány, tzn. kurz není shodný s aktuálním měsíčním kurzem.

Zdroj: MSC2007 – 3. 12. 2015