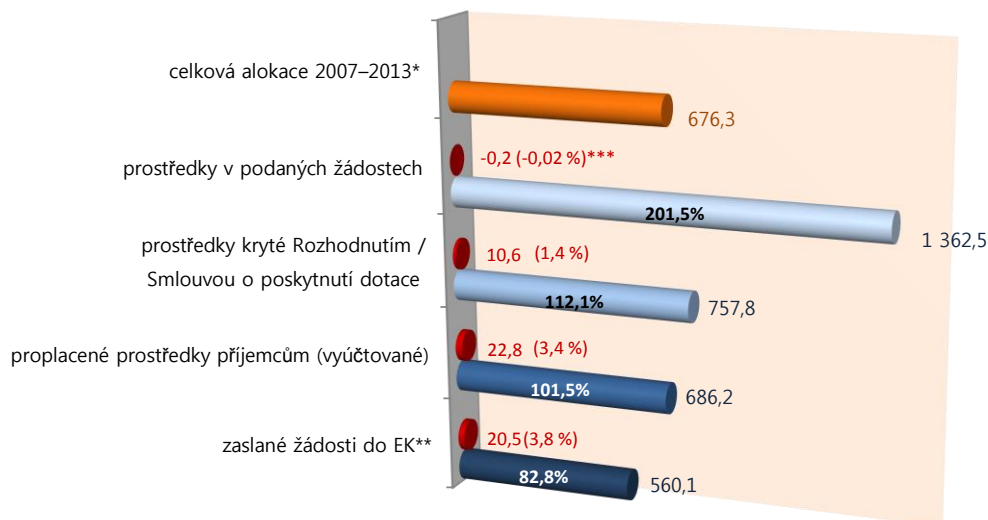


STRUČNÝ PŘEHLED ČERPÁNÍ

Souhrnný stav čerpání ze SF / FS v mld. Kč (EU podíl)

stav k 4. 5. 2016



* Tato alokace byla snížena o nevyčerpané prostředky z roku 2013 i 2014.

** Částka v CZK za průběžné žádosti o platbu zaslané EK je pouze účetní hodnota, kdy převod z EUR na CZK vychází z kurzu platného ke dni odeslání žádosti o platbu EK. Při refundaci do státního rozpočtu se používá kurz platný ke dni zaúčtování souhrnných žádostí MF-PCO.

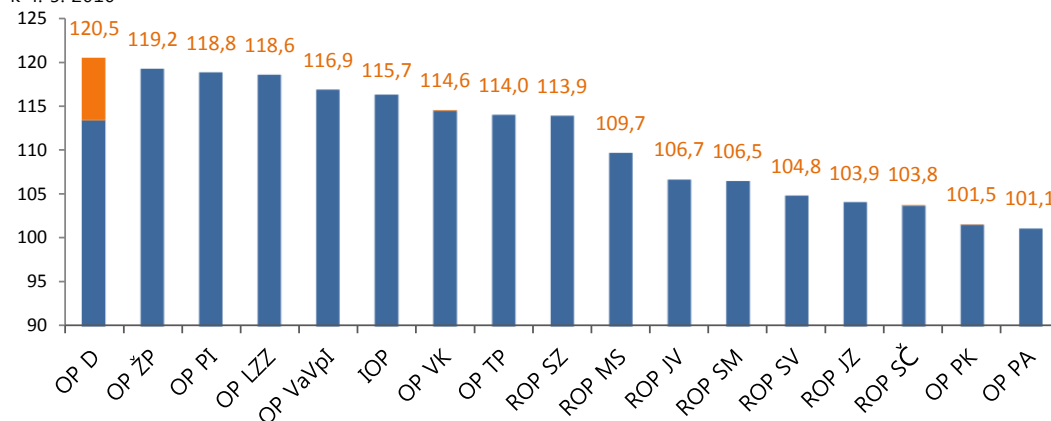
*** Pokles vznikl v návaznosti na situaci, kdy již nejsou schvalovány nové projekty, ale některé projekty byly staženy, případně rozpočty projektů poníženy tak, aby projekty mohly být dokončeny.

● Měsíční změna

Stav prostředků krytých Rozhodnutím / Smlouvou o poskytnutí dotace* v %

vzhledem k celkové alokaci OP v programovém období 2007–2013

k 4. 5. 2016



* Zahrnutý individuální projekty (IP), grantové projekty (GP)

** Alokace programů byly poníženy o automatické zrušení závazku v roce 2013 a 2014.

■ Měsíční nárůst

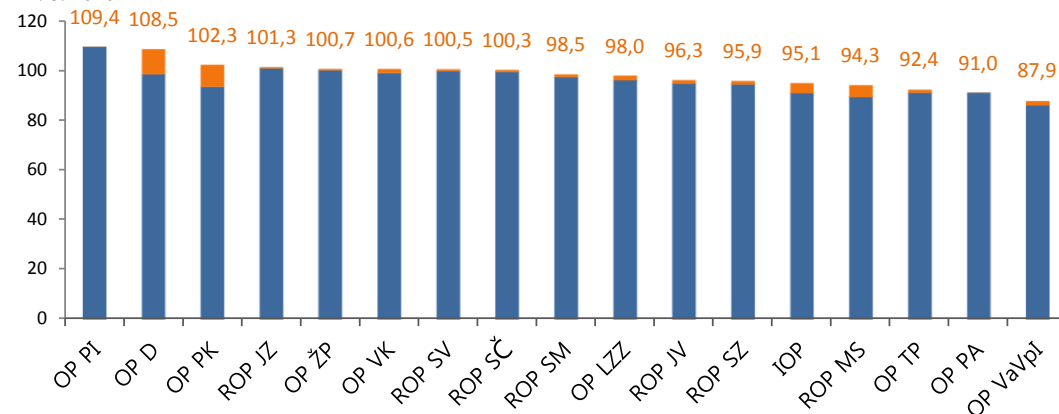
Zdroj: MSC2007

Poznámka: Grafy navazují na souhrnný stav čerpání a procentní podíl je vždy vztažen k podílu EU bez zohlednění následných finančních oprav prováděných na úrovni MF-PCO.

Stav proplacených prostředků příjemcům* v %

vzhledem k celkové alokaci OP v programovém období 2007–2013

k 4. 5. 2016



* Zahřnuty průběžné a ex-post platby, jedná se o vyúčtované prostředky.

** Alokace programů byly poniženy o automatické zrušení závazku v roce 2013 a 2014.

■ Měsíční nárůst

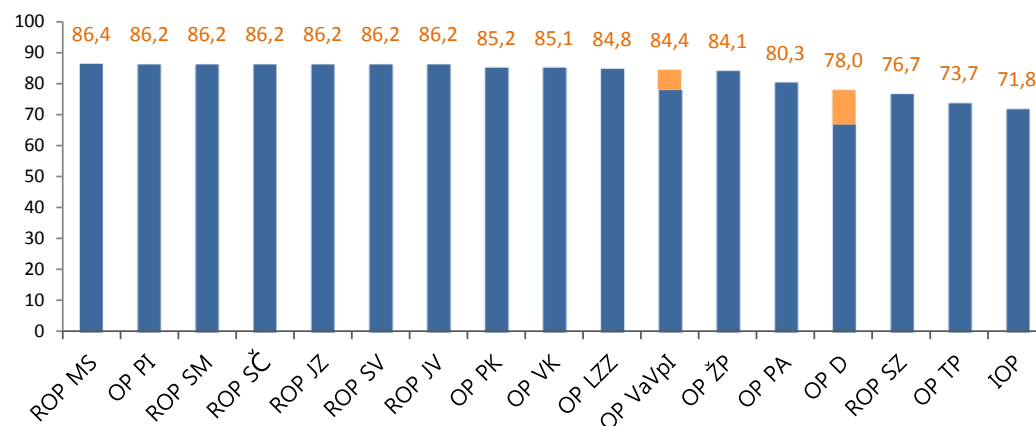
Zdroj: MSC2007

Poznámka: Grafy navazují na souhrnný stav čerpání a procentní podíl je vždy vztažen k podílu EU bez zohlednění následných finančních oprav prováděných na úrovni MF-PCO.

Stav zasláných žádostí do EK* v %

vzhledem k celkové alokaci OP v programovém období 2007–2013

k 4. 5. 2016



* Alokace programů byly poniženy o automatické zrušení závazku v roce 2013 a 2014.

■ Měsíční nárůst

Zdroj: MF-PCO

Tab. 1 - Údaje o projektech podle jednotlivých OP a fondů EU (EU zdroje)

OP	ŘO	Celková alokace podpory za celé programové období 2007–2013 mil. Kč	Podané žádosti			Projekty s vydaným Rozhodnutím/podepsanou Smlouvou			Proplacené prostředky příjemcům (vyúčtované)		Prostředky v souhrnných žádostech zaúčtovaných PCO	
			počet	mil. Kč	%	počet	mil. Kč	%	mil. Kč	%	mil. Kč	%
-	-	a	b	c	d = c / a	e	f	g = f / a	k	l = k / a	m	n = m / a
OP D	MD	151 079,0	562	224 971,6	148,9	420	182 075,2	120,5	163 921,0	108,5	145 665,2	96,4
OP ŽP	MŽP	122 867,0	29 708	252 062,7	205,2	19 870	127 505,7	103,8	123 763,9	100,7	123 585,8	100,6
OP PI	MPO	81 814,0	20 473	180 260,6	220,3	12 955	95 627,5	116,9	89 524,5	109,4	89 393,0	109,3
OP LZZ	MPSV	49 648,7	16 067	102 992,8	207,4	5 367	58 965,1	118,8	48 652,5	98,0	48 113,1	96,9
OP VaVpl	MŠMT	48 554,9	411	91 770,5	189,0	223	49 090,5	101,1	42 692,2	87,9	41 791,2	86,1
IOP	MMR	42 505,6	9 817	73 901,4	173,9	8 536	44 177,4	103,9	40 406,9	95,1	37 320,9	87,8
OP VK	MŠMT	43 563,2	27 678	129 665,5	297,6	14 751	47 771,2	109,7	43 831,4	100,6	43 125,9	99,0
OP TP	MMR	3 815,3	376	8 893,3	233,1	338	4 345,9	113,9	3 525,0	92,4	3 510,8	92,0
ROP SZ	RR SZ	18 298,4	1 390	42 654,5	233,1	540	19 170,9	104,8	17 539,2	95,9	17 272,3	94,4
ROP MS	RR MS	19 627,4	1 894	36 321,2	185,1	1 176	22 483,8	114,6	18 503,3	94,3	17 537,5	89,4
ROP JV	RR JV	18 760,7	1 701	34 845,7	185,7	940	22 372,1	119,2	18 067,4	96,3	17 789,6	94,8
ROP SM	RR SM	17 575,9	2 487	34 215,5	194,7	1 261	18 746,2	106,7	17 311,2	98,5	17 098,0	97,3
ROP SV	RR SV	17 404,7	1 422	37 251,4	214,0	751	18 533,6	106,5	17 494,7	100,5	17 283,7	99,3
ROP JZ	RR JZ	16 564,4	3 430	50 158,3	302,8	1 150	18 883,4	114,0	16 784,4	101,3	16 702,4	100,8
ROP SČ	RR SČ	14 922,7	2 080	32 239,9	216,0	1 077	17 695,2	118,6	14 963,5	100,3	14 597,9	97,8
OP PK	HMP	6 329,4	1 089	15 853,1	250,5	373	7 325,8	115,7	6 476,5	102,3	5 789,7	91,5
OP PA	HMP	2 982,4	3 712	14 452,7	484,6	1 031	3 028,4	101,5	2 714,0	91,0	2 661,3	89,2
ESF	-	96 194,3	47 457	247 111,1	256,9	21 149	109 764,8	114,1	95 197,9	99,0	93 900,3	97,6
ERDF	-	353 159,3	55 283	721 093,0	204,2	34 707	392 547,8	111,2	354 733,7	100,4	346 785,4	98,2
FS	-	226 960,0	21 557	394 306,8	173,7	14 903	255 485,4	112,6	236 240,2	104,1	218 552,8	96,3
NSRR	-	676 313,7	124 297	1 362 510,8	201,5	70 759	757 798,1	112,0	686 171,8	101,5	659 238,4	97,5

Poznámka:

- Do NSRR patří ještě OP Přeshraniční spolupráce ČR – Polsko, na který je alokováno 219,5 mil. EUR (EU zdroje).
- Ve sloupci celková alokace podpory jsou zahrnuta všechna automatická zrušení závazku za rok 2013 a 2014.
- Ve sloupci „Proplacené prostředky příjemcům (vyúčtované)“ a „Prostředky v souhrnných žádostech zaúčtovaných PCO“ jsou zahrnuty údaje za IP a GG, nikoliv GP, a to z důvodu, že certifikace probíhá pouze na úrovni IP a GG.
- Měnový kurz: 1 EUR = 27,0 CZK - měsíční kurz je použit pro stav „Podané žádosti“, ostatní stavy čerpání jsou přepočteny aktuálním měsíčním kurzem, příp. kurzem v době zaúčtování do IS Viola, pokud již byly v tomto IS zaúčtovány, tzn. kurz není shodný s aktuálním měsíčním kurzem.

Zdroj: MSC2007 – 4. 5. 2016