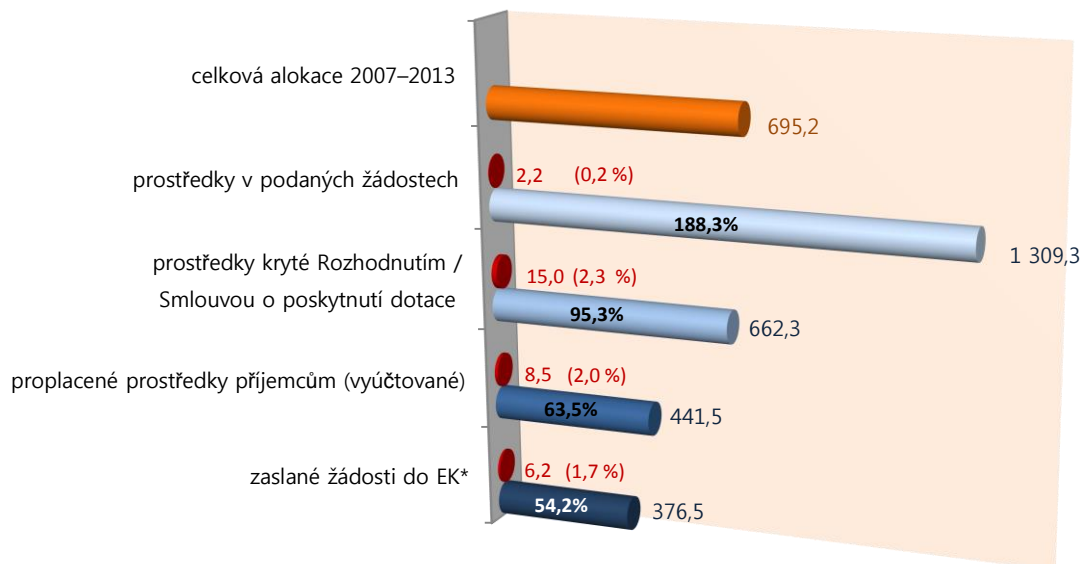


## STRUČNÝ PŘEHLED ČERPÁNÍ

### Souhrnný stav čerpání ze SF / FS v mld. Kč

k 3. 10. 2014



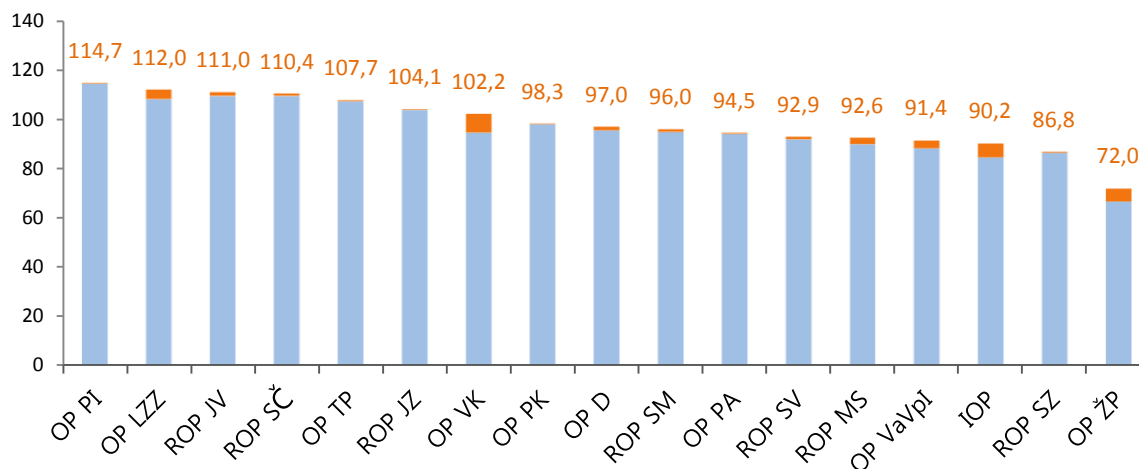
Poznámka: \*Částka v CZK za průběžné žádosti o platbu zaslané EK je pouze účetní hodnota, kdy převod z EUR na CZK vychází z kurzu platného ke dni odeslání žádosti EK. Tato hodnota však neodpovídá částce refundované do státního rozpočtu. Při refundaci se používá kurz dle záúčtovaných souhrnných žádostí, který je téměř vždy odlišný od kurzu odeslané žádosti o platbu.

● Měsíční nárůst

### Stav prostředků krytých Rozhodnutím / Smlouvou o poskytnutí dotace\* v %

vzhledem k celkové alokaci OP v programovém období 2007–2013

k 3. 10. 2014



\* Zahrnuty individuální projekty (IP), grantové projekty (GP)

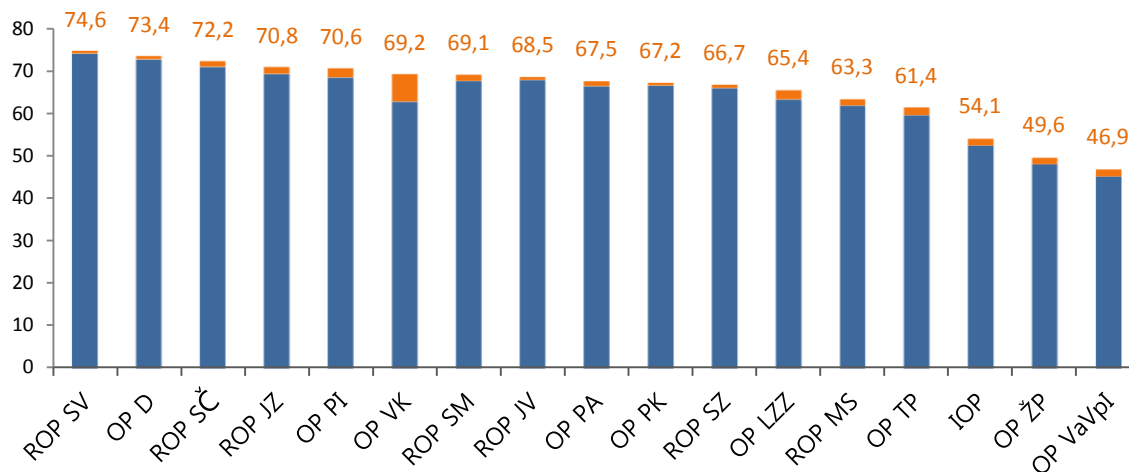
■ Měsíční nárůst

Zdroj: MSC2007

### Stav proplacených prostředků příjemcům\* v %

vzhledem k celkové alokaci OP v programovém období 2007–2013

k 3. 10. 2014



\* Zahrnutý průběžné a ex-post platby, jedná se o vyúčtované prostředky

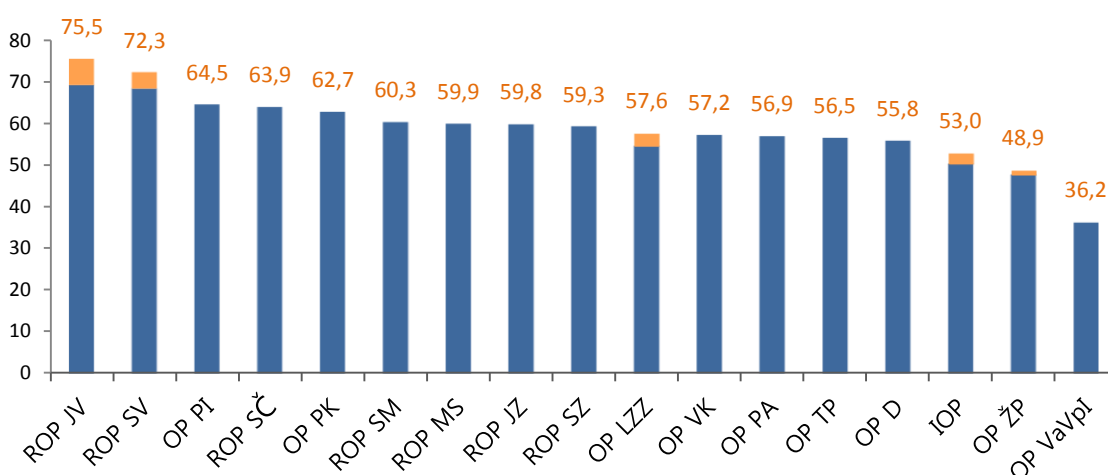
■ Měsíční nárůst

Zdroj: MSC2007

### Stav zaslaných žádostí do EK\* v %

vzhledem k celkové alokaci OP v programovém období 2007–2013

k 3. 10. 2014



\* U OP ŽP, IOP, OP TP, OP LZZ a OP VK vztaženo k alokaci po aplikaci automatického zrušení závazku v roce 2013.

■ Měsíční nárůst

Zdroj: MF-PCO

**Tab. 1 - Údaje o projektech podle jednotlivých OP a fondů EU (EU zdroje)**

OP	ŘO	Celková alokace podpory za celé programové období 2007– 2013	Podané žádosti			Projekty s vydaným Rozhodnutím/podepsanou Smlouvou			Finančně ukončené projekty			Proplacené prostředky příjemcům (vyúčtované)		Prostředky v souhrnných žádostech zaúčtovaných PCO		
			mil. Kč	počet	mil. Kč	%	počet	mil. Kč	%	počet	mil. Kč	%	mil. Kč	%	mil. Kč	%
			a	b	c	d = c / a	e	f	g = f / a	h	i	j = i / a	k	l = k / a	m	n = m / a
OP D	MD	151 895,9	377	189 245,1	124,6	218	147 352,4	97,0	129	51 213,1	33,7	111 524,4	73,4	97 018,9	63,9	
OP ŽP	MŽP	130 918,1	26 769	249 628,9	190,7	12 155	94 275,7	72,0	5 185	32 103,3	24,5	64 955,3	49,6	62 335,9	47,6	
OP PI	MPO	81 966,9	19 978	180 063,5	219,7	11 792	93 987,7	114,7	7 870	47 585,4	58,1	57 830,1	70,6	55 071,2	67,2	
OP LZZ	MPSV	49 822,7	16 066	103 022,9	206,8	5 320	55 798,7	112,0	3 082	26 655,3	53,5	32 604,4	65,4	31 568,0	63,4	
OP VaVpl	MŠMT	55 472,7	373	90 712,9	163,5	192	50 693,2	91,4	0	0,0	0,0	26 008,3	46,9	25 435,1	45,9	
IOP	MMR	42 865,6	9 710	70 923,8	165,5	8 290	38 685,0	90,2	7 137	18 741,0	43,7	23 171,2	54,1	22 214,8	51,8	
OP VK	MŠMT	43 702,2	23 384	127 986,3	292,9	10 487	44 659,5	102,2	6 568	18 514,1	42,4	30 221,8	69,2	29 608,3	67,8	
OP TP	MMR	4 089,5	364	8 709,9	213,0	324	4 403,0	107,7	90	1 822,9	44,6	2 509,3	61,4	2 507,1	61,3	
ROP SZ	RR SZ	19 865,1	1 320	41 277,2	207,8	420	17 252,3	86,8	297	13 100,1	65,9	13 249,0	66,7	12 789,0	64,4	
ROP MS	RR MS	19 724,3	1 743	34 605,8	175,4	860	18 256,1	92,6	661	10 891,3	55,2	12 482,4	63,3	12 227,3	62,0	
ROP JV	RR JV	18 834,6	1 679	34 360,2	182,4	872	20 906,7	111,0	605	13 469,1	71,5	12 908,7	68,5	12 769,3	67,8	
ROP SM	RR SM	17 622,5	2 351	33 024,8	187,4	1 098	16 918,6	96,0	700	11 246,1	63,8	12 171,4	69,1	11 893,6	67,5	
ROP SV	RR SV	17 450,0	1 380	35 843,9	205,4	670	16 218,9	92,9	530	12 276,0	70,3	13 018,4	74,6	12 912,4	74,0	
ROP JZ	RR JZ	16 614,3	3 295	49 202,8	296,1	930	17 291,0	104,1	664	12 058,8	72,6	11 765,9	70,8	11 534,4	69,4	
ROP SČ	RR SČ	14 971,6	2 004	31 444,4	210,0	932	16 531,3	110,4	694	11 828,8	79,0	10 815,7	72,2	10 100,7	67,5	
OP PK	HMP	6 350,4	995	15 051,8	237,0	305	6 240,8	98,3	186	4 476,6	70,5	4 264,7	67,2	4 142,5	65,2	
OP PA	HMP	3 002,0	3 562	14 161,2	471,7	922	2 836,4	94,5	501	1 777,0	59,2	2 027,5	67,5	1 678,3	55,9	
ESF	-	96 526,9	43 012	245 170,4	254,0	16 729	103 294,5	107,0	10 151	46 946,3	48,6	64 853,7	67,2	62 854,5	65,1	
ERDF	-	365 690,8	53 097	706 165,1	193,1	30 193	366 909,4	100,3	21 209	183 492,9	50,2	240 230,4	65,7	228 830,1	62,6	
FS	-	232 950,7	19 241	357 930,0	153,7	8 865	192 103,4	82,5	3 539	57 319,5	24,6	136 444,3	58,6	124 122,0	53,3	
<b>NSRR</b>	<b>-</b>	<b>695 168,4</b>	<b>115 350</b>	<b>1 309 265,5</b>	<b>188,3</b>	<b>55 787</b>	<b>662 307,4</b>	<b>95,3</b>	<b>34 899</b>	<b>287 758,8</b>	<b>41,4</b>	<b>441 528,4</b>	<b>63,5</b>	<b>415 806,6</b>	<b>59,8</b>	

Poznámka:

- Do NSRR patří ještě OP Přeshraniční spolupráce ČR – Polsko, na který je alokováno 258 mil. EUR.
- Ve sloupci „Proplacené prostředky příjemcům (vyúčtované)“ a „Prostředky v souhrnných žádostech zaúčtovaných PCO“ jsou zahrnuty údaje za IP a GG, nikoliv GP, a to z důvodu, že certifikace probíhá pouze na úrovni IP a GG.
- Měnový kurz: 1 EUR = 27,5 CZK - měsíční kurz je použit pro stav „Podané žádosti“, ostatní stavy čerpání jsou přepočteny aktuálním měsíčním kurzem, příp. kurzem v době zaúčtování do IS Viola, pokud již byly v tomto IS zaúčtovány, tzn. kurz není shodný s aktuálním měsíčním kurzem.

Zdroj: MSC2007 – 3. 10. 2014