

VĚCNÝ POKROK VYBRANÝCH INDIKÁTORŮ NSRR

AKTUALITA MĚSÍCE:
HODNOCENÍ PRIORITY 2.1
“Vzdělávání”

SRPEN 2011

Ministerstvo pro místní rozvoj
Odbor řízení a koordinace NSRR
Staroměstské náměstí 6
110 15 Praha 1

E-mail: nok@mmr.cz

Vydáno NOK-MMR 27. září 2011

OBSAH

OBSAH	3
ÚVOD	4
HODNOCENÍ CÍLŮ NSRR	5
Cíl 1 „Konkurenceschopná česká ekonomika“.....	5
Cíl 2 „Otevřená, flexibilní a soudržná společnost“.....	7
Cíl 3 „Atraktivní prostředí“	9
Cíl 4 „Vyvážený rozvoj území“	11
HODNOCENÍ VYBRANÉ PRIORITY NSRR	14
Priorita 2.1 „Vzdělávání“	14
OP Vzdelávání pro konkurenceschopnost	16
OP Lidské zdroje a zaměstnanost.....	20
OP Praha–Adaptabilita	21
Fyzická infrastruktura pro vzdělávání	21
POUŽITÉ POJMY	24

ÚVOD

Cílem této kapitoly je poskytnout informaci o věcném naplňování strategických cílů Národního strategického referenčního rámce (NSRR). Součástí je také podrobnější analýza jedné z priorit NSRR, aktuálně priority 2.1 „Vzdělávání“.

Kapitola se zaměřuje na vyhodnocení věcného naplňování cílů NSRR. Každému cíli NSRR je věnována jedna kapitola, která obsahuje obecné informace o konkrétním cíli a k čemu má daný cíl přispět. Dále je popsáno, které operační programy a jakým způsobem přispívají k plnění daného cíle NSRR. Další část kapitoly je věnována konkrétním vybraným indikátorům pro daný cíl a komentáři jejich plnění, zvláště pak v případě určitých problémů, jako je nenaplňování cílových hodnot nebo na druhou stranu přezávazkovaní / přeplňování indikátorů. Závěr kapitoly je věnován měsíčnímu srovnání a dalším významným změnám.

HODNOCENÍ CÍLŮ NSRR

CÍL 1 „KONKURENCESCHOPNÁ ČESKÁ EKONOMIKA“

Zaměření cíle

Cíl je zaměřen na podporu konkurenceschopného podnikatelského sektoru, podporu kapacit pro výzkum a vývoj, udržitelný cestovní ruch a využití potenciálu kulturního dědictví.

Cílem je posílit konkurenceschopnost podnikatelského sektoru v České republice zvyšováním jeho produktivity. Zároveň jde o urychlení udržitelného hospodářského vývoje pomocí inovací a strukturálních změn v české ekonomice.

Výsledkem má být zdravá ekonomika, která je základem pro udržitelný hospodářský růst. Pomoc EU směřuje na zvýšení motivace k podnikání a rozvoje podnikatelské infrastruktury.

Základní komentář k plnění cíle

K plnění cíle přispívají svými aktivitami především OP Podnikání a inovace a OP Výzkum a vývoj pro inovace. Aktivity v oblasti cestovního ruchu podporuje Integrovaný OP a regionální OP.

Naplňování prvního cíle NSRR je uspokojivé. Stav věcného plnění odpovídá finančnímu a věcnému čerpání jednotlivých OP, které naplňují tento cíl. OP Podnikání a inovace v plnění cílů mírně zaostává za finančním čerpáním, což však vychází z nastavení OP Podnikání a inovace. Aktivity tohoto OP jsou realizovány zejména pomocí finančních nástrojů, jejichž věcné plnění je obtížně sledovatelné. V OP Výzkum a vývoj pro inovace se realizace projektů rozbíhá, tzn. zatím se vyšší hodnoty promítají především do věcných a finančních závazků. U regionálních OP pak v současné době evidujeme dosahování cílových hodnot, často se zde vyskytuje přezávazkování.

Tab. 1 – Vybrané projektové indikátory cíle 1 „Konkurenceschopná česká ekonomika“

Kód	Název indikátoru	Měrná jednotka	Výchozí hodnota	Cílová hodnota	Závazek příjemce	Dosažená hodnota
070100	Počet nově vytvořených pracovních míst - celkem	Počet míst	0,0	29 607,0	12 497,5 ¹	7 905,4
110300	Počet nově vytvořených pracovních míst, zaměstnanci VaV - celkem	Počet míst	0,0	2 500,0	3 735,8	407,3
110200	Počet projektů na kooperaci mezi podniky a výzkumnými institucemi	Počet projektů	0,0	450,0	85,0	5,0
380210	Počet nově založených firem	Počet firem	0,0	450,0	177,0 ¹	177,0
382161	Počet inovačních firem podpořených inkubátory, inovačními centry a vědeckotechnickými parky	Počet firem	0,0	500,0	6,0 ¹	6,0
110820	Počet studentů magisterských a doktorských studijních programů využívajících vybudovanou infrastrukturu	Počet studentů	0,0	500,0	2 199,0	0,0
111100	Počet fungujících regionálních VaV center	Počet center	0,0	20,0	34,0	0,0
520212	Počet nově vytvořených pracovních míst v rámci projektů na rozvoj cestovního ruchu	Počet míst	0,0	670,0	2 294,1	803,5
610112	Délka nově vybudovaných nebo rekonstruovaných cyklostezek a cyklotras	Počet km	0,0	582,0	790,5	345,9
632200	Počet zrekonstruovaných památkových objektů	Počet objektů	0,0	121,0	179,0	87,0

Poznámka:

¹ Nejedná se o úplný údaj, OP PI u některých indikátorů nevyžaduje stanovení závazných cílů, proto může být hodnota ukazatele ve skutečnosti vyšší.

Zdroj: MSC2007 - 7. 9. 2011

Detailní popis cíle

V rámci prvního cíle NSRR se k 7. září 2011 příjemci zavázali vytvořit 12 498 pracovních míst v podnicích, které se zaměřují na inovace, výzkum a vývoj a oblast cestovního ruchu, z čehož bylo 7 905 nových pracovních míst skutečně vytvořeno.

Jednou z hlavních aktivit prvního cíle NSRR je zvyšování konkurenceschopnosti českých podniků. Tuto aktivitu podporuje především OP Podnikání a inovace. Věcné plnění indikátorů OP Podnikání a inovace zaostává za finančním čerpáním, cíle jsou naplňovány na úrovni čtvrtiny cílových hodnot. V posledních měsících u OP Podnikání a inovace nezaznamenáváme vyšší nárůst hodnot indikátorů, který je předpokladem pro naplnění cílů. Tato skutečnost částečně vyplývá z nastavení OP Podnikání a inovace a podpory části aktivit prostřednictvím finančních nástrojů, kde je sledování věcného plnění komplikované¹. Nárůst závazků příjemců indikátorů se předpokládá s uzavřením dalších záručních a úvěrových smluv. S přispěním peněz z EU prozatím vzniklo 177 nových firem (MSP). Inkubátory, inovačními centry a vědeckotechnickými parky bylo podpořeno 6 inovačních firem.

Druhou aktivitou podporovanou prvním cílem NSRR je rozvoj kapacit výzkumu a vývoje pro posílení inovací. Aktivita je naplňována především OP Výzkum a vývoj pro inovace. Věcné plnění cílů aktivity

¹ Realizace finančních nástrojů má svá specifika, z centrální úrovně MMR-NOK se nedá předpokládat, že bude poskytnutí prostředků OP Podnikání a inovace do příslušných obrátkových fondů, nikoli jednotlivým podnikatelům.

odpovídá finančnímu čerpání OP, kdy se realizace projektů (zejména velkých projektů) teprve rozbíhá. V posledních měsících probíhá schvalování projektů, což se odráží ve výrazném nárůstu hodnot závazků indikátorů. Nejvyšší nárůsty hodnot zaznamenáváme se schválením velkých projektů. V OP Výzkum a vývoj pro inovace bylo od počátku programového období předloženo osm velkých projektů, šest z nich bylo schváleno na národní úrovni, z toho čtyři byly schváleny EK. Velké projekty se realizují především v první prioritní ose „Evropská centra excelence“, jeden projekt je také předložen EK v druhé prioritní ose „Regionální VaV centra“. Závazky příjemců ukazují, že by v oblasti výzkumu a vývoje mělo být vytvořeno 3 736 pracovních míst, 34 regionálních VaV center a vybudovanou infrastrukturu by mělo využívat 2 199 studentů magisterských a doktorských studijních programů.

Poslední aktivitou podporovanou prvním cílem NSRR je vyvážený rozvoj cestovního ruchu, aktivita je realizována Integrovaným OP a regionálními OP. Vybrané indikátory této aktivity mají závazek příjemců vyšší, než jsou stanovené cílové hodnoty, tzn. jsou přezávazkované. Řídící orgány regionálních OP proto zpracovávají evaluace, jejichž výsledkem by měl být návrh na úpravu cílových hodnot přezávazkovaných indikátorů. Schválené projekty by měly vybudovat či zrekonstruovat celkem 790,5 km cyklostezek a cyklotras. Doposud bylo postaveno či zrekonstruováno 345,9 km cyklostezek a cyklotras. K 7. září 2011 bylo také zrekonstruováno 87 z celkového počtu 179 památkových objektů, které se příjemci zavázali zrekonstruovat.

Měsíční srovnání a další významné změny

Mírný meziměsíční nárůst evidujeme téměř u všech aktivit prvního cíle NSRR, pouze některé indikátory OP Podnikání a inovace meziměsíčně nezaznamenaly žádnou změnu.

Významnější meziměsíční nárůst evidujeme u závazku příjemců dvou indikátorů OP Výzkum a vývoj pro inovace, což souvisí s probíhající fází realizace OP, tj. vydávání Rozhodnutí o poskytnutí dotace. Nárůst závazku o 28,6 % cílové hodnoty (tj. 118 studentů) vykazuje indikátor „Počet studentů magisterských a doktorských studijních programů využívajících vybudovanou infrastrukturu“. O něco nižší nárůst závazku příjemců zaznamenáváme u indikátoru „Počet nově vytvořených pracovních míst, zaměstnanci VaV – celkem“, a to nárůst o 305,5 nově vytvořených pracovních míst, což odpovídá nárůstu o 12,2 % cílové hodnoty.

CÍL 2 „OTEVŘENÁ, FLEXIBILNÍ A SOUDRŽNÁ SPOLEČNOST“

Zaměření cíle

Cíl je zaměřen na podporu tzv. „měkkých projektů“, jejichž cílem je zajistit kvalifikovanou, flexibilní pracovní sílu, společnost soustavně zvyšující svůj vzdělanostní potenciál a v neposlední řadě efektivní systém veřejné správy a služeb.

Cílem je podpořit rozvoj vnitřně různorodé sociálně citlivé a soudržné společnosti a přispět ke zvyšování kvality života obyvatel. Zároveň jde o vytvoření moderního vzdělávacího systému, který přispěje k rozvoji znalostní ekonomiky a stane se zdrojem efektivity a flexibility trhu práce České republiky. V rámci tohoto cíle jsou podporovány aktivní nástroje zajišťující včasnou identifikaci potřeb v oblasti vzdělávání a posilující spolupráci mezi vzdělávacími a výzkumnými institucemi.

Základní komentář k plnění cíle

Na realizaci aktivit druhého cíle NSRR se v oblasti vzdělávání a zaměstnanosti podílí především programy spolufinancované z ESF, tj. OP Lidské zdroje a zaměstnanost, OP Vzdělávání pro konkurenceschopnost a OP Praha–Adaptabilita. Aktivit v oblasti veřejné správy podporuje Integrovaný OP.

V rámci druhého cíle NSRR lze konstatovat, že naplňování cílů je uspokojivé. U některých aktivit registrujeme nižší plnění či naopak jejich přezávazkování. Přepřehování cílových hodnot indikátorů je častým jevem u programů spolufinancovaných z ESF, především v OP Vzdělávání pro konkurenceschopnost. Opačný problém (nedosahování cílů) pak mají některé indikátory Integrovaného OP, kde je tento stav věcného plnění odrazem nízkého finančního čerpání.

Tab. 2 – Vybrané projektové indikátory cíle 2 „Otevřená, flexibilní a soudržná společnost“

Kód	Název indikátoru	Měrná jednotka	Výchozí hodnota	Cílová hodnota	Závazek příjemce	Dosažená hodnota
074100	Počet podpořených osob - celkem	Počet osob	0,0	1 509 220,0	2 919 598,0	1 303 914,0
074600	Počet úspěšně podpořených osob	Počet osob	0,0	2 313 600,0	571 989,0	189 573,0
074613	Počet úspěšných absolventů kurzů - celkem	Počet osob	0,0	120 000,0	1 043 603,0	102 030,0
074155	Počet podpořených osob v počátečním vzdělávání - studentů celkem	Počet studentů	0,0	126 500,0	448 077,0	164 752,0
070100	Počet nově vytvořených pracovních míst - celkem	Počet míst	0,0	30 000,0	38 965,3	31 794,2
080712	Počet dostupných programů prevence pro obyvatele	Počet	0,0	45,0	45,0	15,0
075712	Počet nových sociálních služeb a aktivit	Počet	0,0	50,0	10,0	3,0
150105	Počet kontaktních míst veřejné správy (Czech POINT)	Počet	1 300,0	6 244,0	6 572,0	6 557,0
382130	Počet podpořených projektů poradenských služeb pro rozvoj podnikání	Počet projektů	0,0	600,0	280,0	119,0

Zdroj: MSC2007 - 7. 9. 2011

Detailní popis cíle

Příjemci druhého cíle NSRR se celkem zavázali podpořit 2,9 mil. osob, z toho 448,1 tis. osob v počátečním vzdělávání. Aktivitami druhého cíle NSRR již bylo podpořeno, tj. vzdělávacího nebo rekvalifikačního kurzu, stáže, odborné konzultace, školení či odborné praxe se zúčastnilo přes 1,3 mil. osob, z toho přes 164,8 tis. osob v počátečním vzdělávání. Dále se příjemci zavázali vytvořit přes 38,9 tis. nových pracovních míst, skutečně bylo vytvořeno 31,8 tis. pracovních míst. V rámci prevence pro obyvatele bylo realizováno 15 programů² z celkového závazku 45 programů prevence.

² Indikátor „Počet dostupných programů prevence pro obyvatele“ vyjadřuje počet programů prevence zdravotních rizik obyvatelstva, prevence sociálního vyloučení osob znevýhodněných jejich zdravotním stavem nebo věkem a programů zaměřených na prosazení zdravého životního stylu v rámci dostupnosti pro celou populaci ČR i také pro specifické ohrožené cílové skupiny (dětí, mládež, pacienti po specifických nemocích apod.).

Indikátory, které jsou využívány programy spolufinancovanými z ESF³, jsou v současné době přeplňovány. Jedná se například o indikátory sledující počet podpořených osob, počet úspěšných absolventů kurzů a počet podpořených osob v počátečním vzdělávání.

V rámci plnění tohoto cíle lze však také zaznamenat indikátory, jejichž cílové hodnoty nevykazují optimální plnění. Jedná se především o indikátory Integrovaného OP. Tento stav věcného pokroku je důsledkem nízkého finančního čerpání daných oblastí podpory tohoto OP. Mezi rizikové oblasti můžeme zahrnout především oblast sociální, kde je v současné době v realizaci zhruba třetina projektů, které jsou plánovány a pomalé finanční čerpání se také odráží v nízkém plnění indikátoru „Počet nových sociálních služeb a aktivit“.

Tento cíl je také zaměřen na efektivní systém veřejné správy a služeb, který je podporovaný aktivitami Integrovaného OP. Strukturální fondy podpořily 5 257 kontaktních míst veřejné správy (tzv. Czech POINT) z celkového závazku 6 572 Czech POINTů.

Měsíční srovnání a další významné změny

Mírný meziměsíční nárůst zaznamenáváme u všech indikátorů „měkkých“ projektů, tj. indikátory naplňované OP Lidské zdroje a zaměstnanost, OP Vzdělání pro konkurenceschopnost a OP Praha–Adaptabilita. Naopak žádný meziměsíční nárůst nevykazují indikátory Integrovaného OP.

Významnější meziměsíční nárůst evidujeme u dosažené hodnoty indikátoru „Počet podpořených osob v počátečním vzdělávání - studentů celkem“, která se zvýšila o 23 270 osob, což odpovídá 18,4 % cílové hodnoty. Nárůst téměř o 10 % cílové hodnoty také zaznamenáváme u závazku i dosažené hodnoty indikátoru „Počet úspěšných absolventů kurzů – celkem“, závazek se zvýšil o 11 981 absolventů (tj. 9,2 % cílové hodnoty) a dosažená hodnota o 11 805 absolventů, což odpovídá 9,8 % cílové hodnoty.

CÍL 3 „ATRAKTIVNÍ PROSTŘEDÍ“

Zaměření cíle

Cíl je zaměřen na zlepšování životního prostředí, rozvoj environmentální infrastruktury a dopravní dostupnosti území.

Cílem je zlepšení dostupnosti environmentální infrastruktury, obnovení kvality životního prostředí a podpora úspor energie. Zároveň je posilována dopravní dostupnost a dopravní obslužnost při zmírnění dopadu dopravy na životní prostředí.

Tyto investice mají dopad na zkvalitnění životního prostředí pro obyvatele České republiky. V rámci naplňování tohoto cíle dochází ke zvýšení standardu českých silnic a železnic na evropskou úroveň.

Základní komentář k plnění cíle

Tento cíl je naplňován aktivitami financovanými z OP Životní prostředí a OP Doprava.

³ V současné době probíhá v rámci revizí OP také změna cílových hodnot u těch indikátorů, které byly při plánování programového období výrazně podhodnoceny.

Plnění aktivit třetího cíle NSRR je uspokojivé. OP Doprava je naplňován v souladu se stanovenými cíli. V OP Životní prostředí evidujeme aktivity, které jsou plněny dobře, ale i aktivity zaostávající, což odráží nízký stav čerpání finančních prostředků v rámci některých oblastí podpory OP Životní prostředí. Oba OP jsou realizovány částečně velkými projekty, které v případě jejich realizace významně přispějí k naplnění cíle NSRR „Atraktivní prostředí“.

Tab. 3 – Vybrané projektové indikátory cíle 3 „Atraktivní prostředí“

Kód	Název indikátoru	Měrná jednotka	Výchozí hodnota	Cílová hodnota	Závazek příjemce	Dosažená hodnota
230600	Počet nových, rekonstruovaných a intenzifikovaných ČOV nad 2000 EO	Počet	0,0	350,0	63,0	30,0
230700	Délka nových a rekonstruovaných kanalizačních řadů	Počet km	0,0	120,0	1 019,3	692,3
240100	Plocha revitalizovaných území	Plocha v ha	0,0	1 000,0	7 951,6	12 445,8
240200	Plocha odstraněných starých ekologických zátěží	Plocha v m ²	0,0	1 000 000,0	944 951,0	584 952,0
364300	Snížení spotřeby energie	GJ/rok	0,0	9 100 000,0	4 772 803,0	329 806,7
370200	Délka nových silnic - celkem	Počet km	0,0	168,3	263,6	58,9
370300	Délka nových dálnic a rychlostních silnic a silnic I. třídy - TEN-T	Počet km	0,0	120,0	132,9	0,0
370701	Délka rekonstruovaných železničních tratí TEN-T	Počet km	0,0	348,0	272,6	137,7
370703	Délka rekonstruovaných železničních tratí mimo TEN-T	Počet km	0,0	105,2	66,7	39,2

Zdroj: MSC2007 - 7. 9. 2011

Detailní popis cíle

První z priorit třetího strategického cíle NSRR je zlepšení dopravní dostupnosti. U sledovaných indikátorů OP Doprava několik měsíců nezaznamenáváme žádný nárůst hodnot.

K 7. září 2011 evidujeme 10 projektů v realizaci v prioritní ose 2 OP Doprava „Výstavba a modernizace dálniční a silniční sítě TENT-T“ a 18 projektů v realizaci v prioritní ose čtyři „Modernizace silnic I. třídy mimo TEN-T“. V rámci těchto dvou prioritních os nejsou žádné projekty v nižších pozitivních stavech. V nejbližší době tedy nedojde k navýšení závazku příjemců. Navýšení dosažených hodnot indikátorů lze předpokládat s předkládáním průběžných monitorovacích zpráv (příp. závěrečných) v půlročních intervalech. V případě silničních projektů evidujeme závazky nad rámec původního očekávání. Strukturální fondy a Fond soudržnosti umožnily z OP Doprava stavbu 58,9 km nových dálnic, silnic I. třídy a rychlostních silnic z celkem zazávazkovaných 263,6 km nových silnic.

Aktivita zaměřená na modernizaci železničních tratí eviduje tempo věcného plnění v souladu s finančním čerpáním. V rámci prioritní osy jedna je 14 projektů v realizaci a dalších 12 projektů před vydáním Rozhodnutí o poskytnutí dotace, v rámci třetí prioritní osy jsou 4 projekty v realizaci. Lze tedy předpokládat navyšování jak dosažených hodnot, tak i závazků příjemců indikátorů zaměřených na modernizaci železniční sítě v České republice. Příjemci se zavázali rekonstruovat

272,6 km železničních tratí TEN-T a 66,7 km tratí mimo TEN-T. K 7. září 2011 bylo skutečně modernizováno 137,7 km železničních tratí TEN-T a 39,2 km tratí mimo TEN-T.

V OP Doprava bylo k 7. září 2011 předloženo 36 velkých projektů, z nichž 34 bylo schváleno na národní úrovni. Ze strany EK bylo prozatím schváleno 7 velkých projektů. Nejvíce, tj. 15 projektů, bylo na národní úrovni schváleno v rámci první prioritní osy „Modernizace železniční sítě TEN-T“. Největší finanční objem však byl schválen v rámci 9 velkých projektů druhé prioritní osy „Výstavba a modernizace dálniční a silniční sítě TEN-T“. Dalších sedm velkých projektů bylo schváleno na národní úrovni v prioritní ose „Modernizace silnic I. třídy mimo TEN-T“ a dva projekty v prioritní ose „Modernizace železniční sítě mimo TEN-T“.

V druhé prioritě třetího cíle NSRR, zaměřené na zlepšování životního prostředí, evidujeme nevyvážené plnění sledovaných aktivit. Aktivita zaměřené na výstavbu a rekonstrukci kanalizačních řadů a na revitalizaci území převyšují stanovené cíle. K 7. září 2011 se příjemci zavázali nově postavit či rekonstruovat 1 019,3 km kanalizačních řadů, revitalizovat 7 951,6 ha území a odstranit 945,0 tis. m² starých ekologických zátěží.

Naopak nízké plnění vykazují aktivity zaměřené na budování a rekonstrukci ČOV, kde dosažená hodnota i závazek příjemců prozatím zaostávají za cíli stanovenými v OP Životní prostředí. Naplňování aktivity odpovídá nízkému finančnímu čerpání první prioritní osy OP Životní prostředí. Příjemci OP Životní prostředí se zavázali k podpoře 63 ČOV, z čehož 30 bylo skutečně podpořeno.

V rámci OP Životní prostředí bylo k 7. září 2011 předloženo 9 velkých projektů, z čehož 7 bylo schváleno na národní úrovni a z toho 6 ze strany EK. Jeden projekt je realizován v rámci prioritní osy „Zkvalitnění nakládání s odpady a odstraňování starých ekologických zátěží“, ostatní projekty jsou realizovány v rámci první prioritní osy „Zlepšování vodohospodářské infrastruktury a snižování rizika povodní“.

Měsíční srovnání a další významné změny

Meziměsíčně zaznamenáváme zvýšení hodnot v rámci priority životní prostředí. Významnější nárůst dosažené hodnoty vykazuje indikátor „Délka nových a rekonstruovaných kanalizačních řadů“, zde se dosažená hodnota zvýšila o 18,3 % cílové hodnoty, tj. o 21,9 km kanalizačních řadů.

Ve sledovaném období Evropská komise schválila velký projekt „Rekonstrukce a dostavba kanalizace v Brně“ o finančním objemu 1,2 mld. Kč.

CÍL 4 „VYVÁŽENÝ ROZVOJ ÚZEMÍ“

Zaměření cíle

Cíl je zaměřen na stimulaci rozvojového potenciálu regionů, posilování role měst jako center růstu a rozvoje regionů, řešení jejich vnitřních problémů, harmonický vývoj území a snižování existujících disparit a udržitelný rozvoj venkovských oblastí.

Cílem je odstraňování ekonomických rozdílů mezi regiony. Jde hlavně o posílení ekonomického růstu a růstu zaměstnanosti využitím ekonomických, sociálních a kulturních odlišností jednotlivých regionů České republiky.

Investice směřují do rozvoje regionů, měst a venkovských oblastí tak, aby bylo možné vytvořit kvalitní životní prostředí a příležitosti k práci ve všech regionech České republiky.

Základní komentář k plnění cíle

Cíl naplňují regionální OP, OP Praha–Konkurenceschopnost, OP Praha–Adaptabilita a z části jsou zde zahrnuty také aktivity podporované Integrovaným OP a OP Doprava.

Obecně lze konstatovat, že v rámci čtvrtého cíle NSRR OP dosahují cílových hodnot bez výrazných problémů, v rámci regionálních OP je však častým jevem přezávazkování některých aktivit.

Tab. 4 – Vybrané projektové indikátory cíle 4 „Vyvážený rozvoj území“

Kód	Název indikátoru	Měrná jednotka	Výchozí hodnota	Cílová hodnota	Závazek příjemce	Dosažená hodnota
610100	Délka nových a rekonstruovaných silnic II. a III. třídy celkem	Počet km	0,0	1 398,5	1 184,0	897,9
610101	Délka nových silnic II. a III. třídy	Počet km	0,0	72,5	39,2	18,9
610241	Počet nově pořízených ekologických vozidel ve veřejné dopravě	Počet vozidel	0,0	230,0	415,0	108,0
650100	Plocha regenerovaného a revitalizovaného území celkem (ROP)	Plocha v ha	0,0	499,5	454,7	266,4
651100	Plocha regenerovaných a revitalizovaných objektů ve městech celkem	Plocha v m ²	0,0	475 200,0	692 319,9	413 509,6
651500	Plocha regenerovaných a revitalizovaných objektů ve venkovských oblastech celkem	Plocha v m ²	0,0	169 000,0	385 839,7	310 009,9
331200	Počet regenerovaných bytů	Počet bytů	0,0	20 000,0	29 741,0	16 403,5
331300	Plocha revitalizovaného území v problémových sídlištích	Plocha v m ²	0,0	4 000 000,0	951 735,3	604 735,2
371000	Délka nově vybudovaného metra	Počet km	0,0	4,5	0,0	0,0
380200	Počet podpořených nově založených MSP v hl. m. Praze	Počet MSP	0,0	20,0	30,0	0,0
610111	Délka nově vybudovaných cyklostezek v hl. m. Praze	Počet km	0,0	2,5	4,3	4,3

Zdroj: MSC2007 - 7. 9. 2011

Detailní popis cíle

Plnění čtvrtého cíle NSRR je uspokojivé. Úspěšně jsou plněny především aktivity podporované regionálními OP zaměřené na revitalizaci a regeneraci území a objektů (městských i venkovských) a pořízení ekologických vozidel ve veřejné dopravě. Závazky příjemců indikátorů těchto aktivit překračují stanovené cílové hodnoty. V souladu s finančním čerpáním jsou naplňovány indikátory sledující rekonstrukci silnic II. a III. třídy. Výstavba nových komunikací II. a III. třídy mírně zaostává.

Strukturální fondy přispěly v jednotlivých regionech k výstavbě či rekonstrukci 897,9 km silnic II. a III. třídy z celkového závazku 1 184,0 km těchto komunikací. Pro zkvalitnění veřejné dopravy

bylo ze strukturálních fondů pořízeno 108 ekologických vozidel, celkový závazek příjemců je 415 těchto vozidel. Ve městech se příjemci zavázali regenerovat a revitalizovat 692,3 tis. m² objektů, ve venkovských oblastech 385,8 tis. m² objektů. K 7. září 2011 bylo skutečně regenerováno či revitalizováno 413,5 tis. m² objektů ve městech a 310,0 tis. m² objektů ve venkovských oblastech. Příjemci regionální OP se také zavázali regenerovat a revitalizovat 454,7 ha území, z čehož bylo skutečně regenerováno a revitalizováno 266,4 ha.

Pomaleji je prozatím naplňována aktivita revitalizace území Integrovaného OP, která je zaměřena na úpravy vedoucí ke zlepšení kvality života a bezpečnosti v problémových sídlištích. Kde jsou v současné chvíli vykazovány nízké hodnoty závazku příjemců i dosažené hodnoty, to však odpovídá finančnímu plnění páté prioritní osy Integrovaného OP „Národní podpora územního rozvoje“. Opačný trend zaznamenáváme v aktivitě zaměřené na regeneraci bytů, kdy bylo regenerováno 16,4 tis. bytů z celkového závazku 29,7 tis. bytů, závazek příjemců tedy převyšuje stanovené cíle.

Do čtvrtého cíle NSRR také spadá území hl. m. Prahy. Zde se dobře realizuje podpora malého a středního podnikání (MSP), o čemž svědčí vysoký závazek příjemců, který o 50 % převyšuje cílovou hodnotu. Stejně tak jsou dosahovány vysoké hodnoty v rámci aktivit zaměřených na výstavbu cyklostezek, kde již v současné době dosažená hodnota indikátoru převyšuje cílovou hodnotu. Na druhé straně stále nebyl schválen projekt realizující výstavbu pražského metra, indikátor má tedy zatím nulové hodnoty.

Měsíční srovnání a další významné změny

V rámci čtvrtého cíle NSRR zaznamenáváme mírný nárůst hodnot všech indikátorů regionálních OP a Integrovaného OP. Výraznější meziměsíční nárůst evidujeme u závazku indikátoru „Plocha regenerovaných a revitalizovaných objektů ve venkovských oblastech celkem“, konkrétně o 34,5 tis. m², což odpovídá 20,4 % cílové hodnoty, a také u indikátoru „Počet regenerovaných bytů“, kde došlo ke zvýšení jak závazku příjemců, tak dosažené hodnoty. Meziměsíční nárůst závazku příjemců je o 2 289 bytů, tj. 11,4 % cílové hodnoty indikátoru. Dosažená hodnota pak byla navýšena o 2 846 bytů, tj. 14,2 % cílové hodnoty.

HODNOCENÍ VYBRANÉ PRIORITY NSRR

PRIORITA 2.1 „VZDĚLÁVÁNÍ“

Zaměření priority

Cílem první priority druhého cíle NSRR „Vzdělávání“ je zvýšení adaptability českého lidského potenciálu pro zajištění zvyšování konkurenceschopnosti české ekonomiky a podporu aktuální i budoucí zaměstnanosti, včetně zlepšení lidských zdrojů pro podnikání.

Klíčové aktivity v oblasti vzdělávání jsou zaměřeny na vytvoření komplexního a pro všechny dostupného otevřeného systému celoživotního učení, který poskytuje kvalitní vzdělávání a odbornou přípravu pro úspěšné uplatnění na trhu práce včetně klíčových kompetencí pro trh práce.

V oblasti terciárního vzdělávání je pozornost věnována adaptaci studijních programů pro potřeby znalostní společnosti s důrazem na rozvoj progresivních oborů, výzkumu a vývoje pro posílení konkurenceschopnosti české ekonomiky.

Intervence se dále zaměřují na podporu rozvoje a strategie dalšího vzdělávání. Důraz je také kladen na spolupráci zaměstnavatelů, zaměstnanců, vzdělávacích institucí a institucí práce.

K realizaci cílů druhé priority NSRR přispívají všechny čtyři prioritní osy OP Vzdělávání pro konkurenceschopnost, prioritní osa „Počáteční vzdělávání“ OP Praha–Adaptabilita, prioritní osa „Adaptabilita“ OP Lidské zdroje a zaměstnanost a OP Výzkum a vývoj pro inovace prioritní osou „Posílení kapacit vysokých škol pro terciární vzdělávání“. Na podpoře fyzické infrastruktury pro vzdělávání v regionech se také podílí jednotlivé regionální OP.

Základní komentář k plnění priority

Priorita „Vzdělávání“ nezaznamenává větší problém v dosahování cílových hodnot sledovaných indikátorů. Spíše je zde sledován opačný problém, a to vysoké přezávazkování.

Tab. 5 – Vybrané projektové indikátory priority „Vzdělávání“

Kód	Úplný název indikátoru	Měrná jednotka	Výchozí hodnota	Cílová hodnota	Závazek příjemce	Dosažená hodnota	Využití
064310	Počet nově vytvořených / inovovaných produktů	Počet produktů	0,0	10 395,0	56 366,0	17 229,0	OP VK OP PA
074100	Počet podpořených osob - celkem	Počet osob	0,0	1 509 220,0	2 919 598,0	1 303 914,0	OP LZZ OP VK OP PA
074155	Počet podpořených osob v počátečním vzdělávání - studentů celkem	Počet studentů	0,0	126 500,0	448 077,0	164 752,0	OP VK
074165	Počet podpořených osob - pracovníků v dalším vzdělávání	Počet osob	0,0	6 242,0	155 808,0	67 226,0	OP VK
074600	Počet úspěšně podpořených osob	Počet osob	0,0	2 313 600,0	571 989,0	189 573,0	OP VK OP PA

Kód	Úplný název indikátoru	Měrná jednotka	Výchozí hodnota	Cílová hodnota	Závazek příjemce	Dosažená hodnota	Využití
074613	Počet úspěšných absolventů kurzů - celkem	Počet	0,0	120 000,0	1 043 603,0	102 030,0	OP LZZ
110511	Zrekonstruované, rozšířené a nově vybudované kapacity pro vzdělávání	Plocha v m ²	0,0	70 000,0	185 548,0	0,0	OP VaVpl
110520	Počet studentů majících prospěch z nové / zrekonstruované infrastruktury	Počet studentů	0,0	50 000,0	64 703,0	0,0	OP VaVpl

Zdroj: MSC2007 - 7. 9. 2011

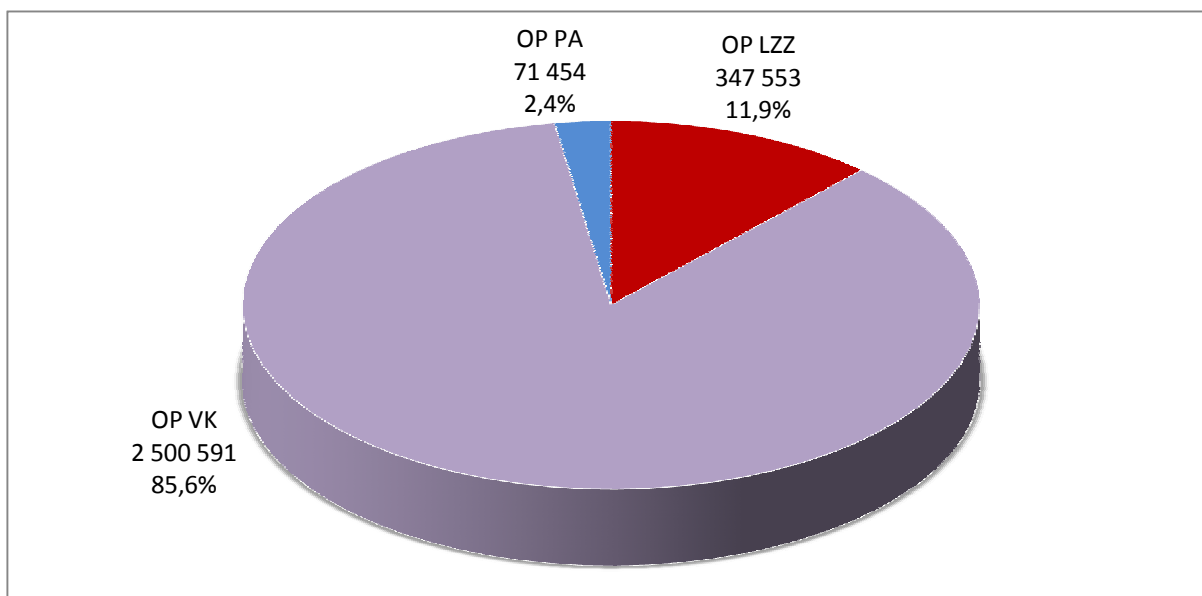
Detailní popis priority

S výjimkou indikátoru „Počet úspěšně podpořených osob“, který je naplňován přibližně na čtvrtinu cílové hodnoty, jsou ostatní sledované indikátory silně přezávazkovány. Také většina dosažených hodnot indikátorů dosahuje nebo přesahuje cílové hodnoty. Výjimkou jsou zde indikátory OP Výzkum a vývoj pro inovace, který přispívá k budování fyzické infrastruktury pro vzdělávání. Indikátory mají nulové dosažené hodnoty z důvodu zpoždění realizace celého OP. Závazky indikátorů však již nyní naznačují, že cílové hodnoty budou s největší pravděpodobností také přeplněny.

Indikátorem s nejvyšším závazkem příjemců, 2,9 mil. osob, je indikátor „Počet podpořených osob – celkem“. Mezi podpořené osoby zahrnujeme ty osoby, které v rámci projektu získaly jakoukoliv formu podpory⁴. Podpora je jakákoliv aktivita financovaná z rozpočtu projektu, ze které mají cílové skupiny prospěch, podpora může mít formu vzdělávacího nebo rekvalifikačního kurzu, stáže, odborné konzultace, poradenství, výcviku, školení, odborné praxe apod. Tento indikátor naplňují všechny tři OP spolufinancované z ESF. Následující graf ukazuje, jakou mírou jednotlivé OP přispívají k celkovému závazku indikátoru.

⁴ Každá podpořená osoba se v rámci projektu započítává pouze jednou bez ohledu na to, kolik podpor obdržela.

Graf 1 – Podíl jednotlivých OP na závazku indikátoru Počet podpořených osob - celkem - celkový závazek 2 919 598 osob



Zdroj: MSC2007 k 7. 9. 2011

Z celkového závazku 2,9 mil. podpořených osob, se zavázali podpořit nejvíce osob příjemci OP Vzdělávání pro konkurenceschopnost, a to 2,5 mil. osob, což odpovídá 85,6 % celkového závazku indikátoru. Příjemci OP Lidské zdroje a zaměstnanost podpoří 11,9 % z celkového závazku indikátoru, tj. 347,6 tis. osob. Na území hl. m. Prahy by mělo být prostřednictvím OP Praha–Adaptabilita podpořeno 71,5 tis. osob, tj. 2,4 % z celkového závazku indikátoru „Počet podpořených osob - celkem“.

OP Vzdělávání pro konkurenceschopnost

Zaměření OP Vzdělávání pro konkurenceschopnost

Cílem OP Vzdělávání pro konkurenceschopnost je rozvoj vzdělanostní společnosti za účelem posílení konkurenceschopnosti České republiky prostřednictvím modernizace systémů počátečního, terciárního a dalšího vzdělávání, jejich propojení do komplexního systému celoživotního učení a zlepšení podmínek ve výzkumu a vývoji.

OP Vzdělávání pro konkurenceschopnost se zaměřuje na zlepšování kvality vzdělávání jak na úrovni základních a středních škol, tak na vysokých školách a univerzitách.

Mezi specifické cíle tohoto OP patří rozvoj a zkvalitňování počátečního vzdělávání, inovace v oblasti terciárního vzdělávání, posílení adaptability a flexibility lidských zdrojů jako základního faktoru konkurenceschopnosti ekonomiky a udržitelného rozvoje České republiky a vytvoření moderního, kvalitního a efektivního systému celoživotního učení prostřednictvím rozvoje systému počátečního, terciárního a dalšího vzdělávání včetně propojení těchto jednotlivých částí systému celoživotního učení.

Základní komentář k plnění cílů OP

OP Vzdělávání pro konkurenceschopnost vykazuje bezproblémové plnění indikátorů. Velké množství indikátorů eviduje již nyní překročení cílových hodnot. Indikátory, které cílových hodnot nedosahují, zaznamenávají uspokojivé plnění.

Tab. 6 – Vybrané projektové indikátory OP Vzdělávání pro konkurenceschopnost

Kód	Úplný název indikátoru	Měrná jednotka	Výchozí hodnota	Cílová hodnota	Závazek příjemce	Dosažená hodnota
064310	Počet nově vytvořených / inovovaných produktů	Počet produktů	0,0	10 395,0	49 100,0	14 964,0
074100	Počet podpořených osob - celkem	Počet osob	0,0	1 588 390,0	2 500 591,0	949 128,0
074600	Počet úspěšně podpořených osob	Počet osob	0,0	2 308 500,0	518 306,0	168 502,0

Poznámka: Indikátor „Počet podpořených osob – celkem“ není závazný pro celý OP VK, ale pouze pro některé prioritní osy, z tohoto důvodu je jeho cílová hodnota nižší než cílová hodnota indikátoru „Počet úspěšně podpořených osob“.

Zdroj: MSC2007 - 7. 9. 2011

Detailní popis k plnění cílů OP

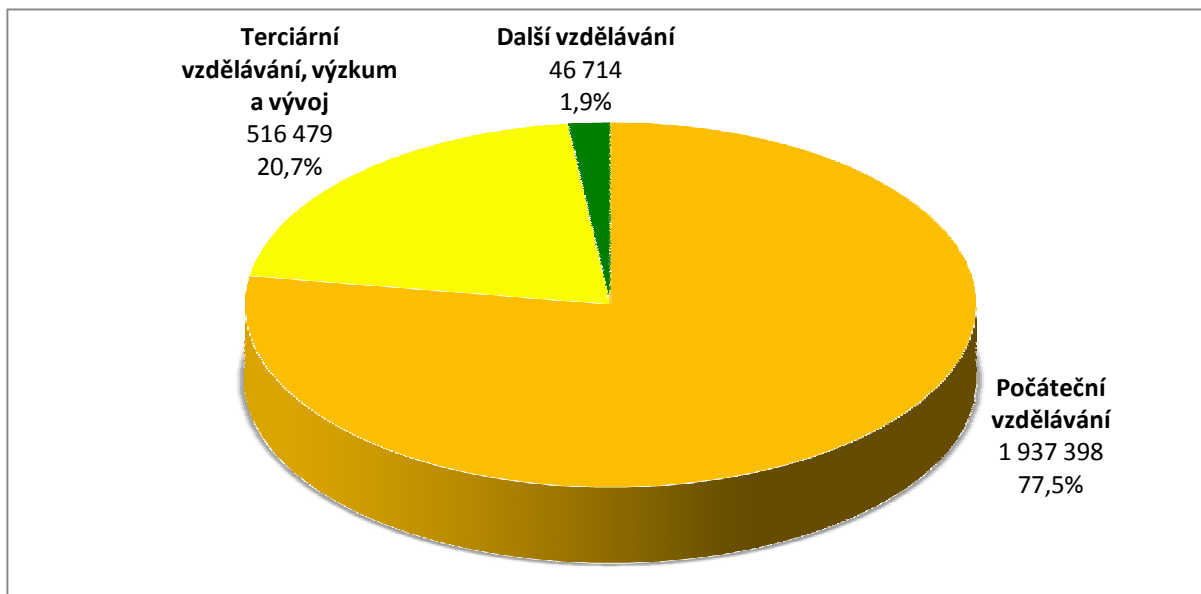
Celkově se příjemci OP Vzdělávání pro konkurenceschopnost zavázali podpořit přes 2,5 mil. osob, tj. osob, které v rámci projektu získají jakoukoliv formu podpory. Podporou je jakákoliv aktivita financovaná z projektu, ze které mají cílové skupiny prospěch⁵. K 7. září 2011 bylo skutečně podpořeno přes 949,1 tis. osob. Příjemci se také zavázali úspěšně podpořit 518,3 tis. osob, úspěšně podpořenými osobami jsou myšleny osoby, které obdržely jednu nebo více podpor v rámci přijatých projektů a které ukončily kurz / program / obor předepsaným způsobem. K 7. září 2011 bylo skutečně úspěšně podpořeno 21,1 tis. osob.

V rámci schválených projektů bylo přislíbeno ze strany příjemců vytvoření 49 tis. produktů pro vzdělávání, jedná se o nově vytvořené nebo inovované produkty, ve kterých provedené změny v jejich cílech, obsahu, metodách a formách zvýšily jejich kvalitu, např. nové / inovované vzdělávací programy, nové vzdělávací moduly, studijní materiály, pilotní ověřování, analýzy, studie, syntézy, učební pomůcky, e-learningové kurzy, webové portály atd.

Indikátor „Počet podpořených osob – celkem“ je naplňován prvními třemi osami OP Vzdělávání pro konkurenceschopnost. Následující graf ukazuje, jak se jednotlivé prioritní osy na celkovém závazku 2,5 mil. osob podílí.

⁵ Podpora může mít formu např. vzdělávacího nebo rekvalifikačního kurzu, stáže, odborné konzultace, poradenství, výcviku, školení, odborné praxe apod. Každá podpořená osoba se v rámci projektu započítává pouze jednou bez ohledu na to, kolik podpor obdržela.

Graf 2 – Podíl jednotlivých prioritních os OP VK na závazku indikátoru Počet podpořených osob – celkem – celkový závazek 2 500 591 osob



Zdroj: MSC2007 - 7. 9. 2011

Nejvíce ze zázavazkovaného počtu 2,5 mil. podpořených osob v rámci OP Vzdělávání pro konkurenceschopnost se zavázali podpořit příjemci první prioritní osy „Počáteční vzdělávání“, a to 77,5 % z celkového závazku indikátoru, tj. přes 1,9 mil. osob. Téměř 516,5 tis. osob by měly podpořit projekty realizované v druhé prioritní ose „Terciární vzdělávání, výzkum a vývoj“, tj. 20,7 % z celkového závazku. Nejméně osob pak bude podpořeno v třetí prioritní ose „Další vzdělávání“, zde je závazek indikátoru roven 1,9 % celkového závazku, což odpovídá 46,7 tis. podpořených osob.

Pro přehlednost byly aktivity OP Vzdělávání pro konkurenceschopnost v následující části rozděleny na aktivity v počátečním a aktivity v dalším vzdělávání, a to bez ohledu na prioritní osy.

Tab. 7 – Vybrané projektové indikátory – Počáteční vzdělávání

Kód	Úplný název indikátoru	Měrná jednotka	Výchozí hodnota	Cílová hodnota	Závazek příjemce	Dosažená hodnota
074114	Počet podpořených osob v počátečním vzdělávání celkem - dětí, žáků	Počet osob	0,0	883 038,0	1 788 824,0	636 927,0
061200	Počet žáků se speciálními vzdělávacími potřebami začleněných do integrovaných tříd	Počet žáků	0,0	8 551,0	17 721,0	12 629,0
061210	Počet žáků se speciálními vzdělávacími potřebami zařazených do běžných tříd	Počet žáků	0,0	449,0	187,0	90,0
074155	Počet podpořených osob v počátečním vzdělávání - studentů celkem	Počet studentů	0,0	126 500,0	448 077,0	164 752,0
074150	Počet podpořených osob v počátečním vzdělávání - studentů VOŠ	Počet osob	0,0	6 000,0	3 249,0	1 903,0
074160	Počet podpořených osob v počátečním vzdělávání - studentů VŠ	Počet studentů	0,0	120 000,0	399 760,0	141 041,0

Poznámka: V některých prioritních osách OP VK není indikátor 074155 „Počet podpořených osob v počátečním vzdělávání – studentů celkem“ dále členěn na dílčí kategorie (indikátory 074150 a 075160), z tohoto důvodu neodpovídá součet dílčích kategorií podpořených studentů celkovému indikátoru.

Zdroj: MSC2007 - 7. 9. 2011

Aktivity zaměřené na podporu osob v počátečním vzdělávání v mnoha případech vykazují přezávazkování. Příjemci aktivity se zavázali podpořit přes 1,8 mil. dětí a žáků v počátečním vzdělávání, z čehož 636,9 tis. dětí a žáků bylo skutečně podpořeno. Jedním z dílčích problémů počátečního vzdělávání je začleňování žáků se speciálními vzdělávacími potřebami, a to jak do integrovaných, tak do běžných tříd. V prvním případě dochází k překročení cílových hodnot, v případě začleňování do běžných tříd plnění cíle zaostává a závazek odpovídá 41,7 % cílové hodnoty. Dle dostupných závazků indikátorů se příjemci zavázali začlenit přes 17,7 tis. žáků do integrovaných tříd a 187 žáků se speciálními vzdělávacími potřebami do běžných tříd.

Aktivita zaměřená na podporu středního a vysokého školství by měla podpořit přes 448,1 tis. studentů, z čehož 164,8 tis. bylo skutečně podpořeno. Podpora v rámci terciárního vzdělávání by měla být poskytnuta 3,3 tis. studentům vyšších odborných škol a 399,8 tis. vysokoškolským studentům.⁶

Tab. 8 – Vybrané projektové indikátory – Další vzdělávání

Kód	Úplný název indikátoru	Měrná jednotka	Výchozí hodnota	Cílová hodnota	Závazek příjemce	Dosažená hodnota
074130	Počet podpořených osob - studentů v dalším vzdělávání	Počet	0,0	2 000,0	6 200,0	79,0
074165	Počet podpořených osob - pracovníků v dalším vzdělávání	Počet osob	0,0	21 842,0	201 769,0	92 381,0
074170	Počet podpořených osob v dalším vzdělávání - vědeckých a výzkumných pracovníků	Počet osob	0,0	6 000,0	14 920,0	15 519,0
074180	Počet podpořených osob v dalším vzdělávání - pedagogických a akademických pracovníků	Počet osob	0,0	4 500,0	19 458,0	7 431,0
074190	Počet podpořených osob v dalším vzdělávání – ostatních pracovníků	Počet osob	0,0	3 100,0	1 748,0	2 121,0

Poznámka: V některých prioritních osách OP VK není indikátor 074165 „Počet podpořených osob - pracovníků v dalším vzdělávání“ dále členěn na dílčí kategorie (indikátory 074170, 074180 a 074190), z tohoto důvodu neodpovídá součet dílčích kategorií podpořených osob celkovému indikátoru.

Zdroj: MSC2007 - 7. 9. 2011

Další vzdělávání podporované v rámci OP Vzdělávání pro konkurenceschopnost slibuje podpořit 6,2 tis. studentů VŠ a VOŠ a 201,8 tis. pracovníků v dalším vzdělávání⁷, z toho 14,9 tis. vědeckých a výzkumných pracovníků, 19,5 tis. pedagogických a akademických pracovníků, a 1,8 tis. ostatních pracovníků v dalším vzdělávání. U některých kategorií pak sledujeme trend, že ve skutečnosti bylo podpořeno více osob, než k jakému počtu se příjemci zavázali, to se týká podpořených vědeckých a výzkumných pracovníků a ostatních pracovníků v dalším vzdělávání.

⁶ V některých prioritních osách OP VK není indikátor 074155 „Počet podpořených osob v počátečním vzdělávání – studentů celkem“ dále členěn na dílčí kategorie (indikátory 074150 a 075160), z tohoto důvodu neodpovídá součet dílčích kategorií podpořených studentů celkovému indikátoru.

⁷ V některých prioritních osách není indikátor „Počet podpořených osob - pracovníků v dalším vzdělávání“ dále členěn na dílčí kategorie (indikátory 074170, 074180 a 074190), z tohoto důvodu neodpovídá součet dílčích kategorií podpořených osob celkovému indikátoru.

OP Lidské zdroje a zaměstnanost

Zaměření prioritní osy

Globálním cílem prioritní osy „Adaptabilita“ OP Lidské zdroje a zaměstnanost je zvýšení adaptability zaměstnanců a zaměstnavatelů prostřednictvím (1) zvýšení úrovně odborných znalostí, dovedností a kompetencí zaměstnanců a zaměstnavatelů a (2) zvýšení adaptability zaměstnanců ohrožených nezaměstnaností a zaměstnavatelů restrukturalizovaných podniků. Podporovanými aktivitami jsou například další vzdělávání, aplikace všech forem vzdělávání pracovníků dle specifických potřeb zaměstnavatelů, zavádění nových vzdělávacích programů zaměstnanců, podnikových lektorů a instruktorů atd.

Základní komentář k plnění prioritní osy

V první prioritní ose OP Lidské zdroje a zaměstnanost evidujeme silné přezávazkování všech sledovaných indikátorů. Stanovené cíle jsou nyní již téměř u všech indikátorů dosaženy⁸.

Tab. 9 – Vybrané projektové indikátory OP LZZ – prioritní osa „Adaptabilita“

Kód	Úplný název indikátoru	Měrná jednotka	Výchozí hodnota	Cílová hodnota	Závazek příjemce	Dosažená hodnota
074100	Počet podpořených osob - celkem	Počet osob	0,0	150 000,0	347 553,0	321 193,0
074613	Počet úspěšných absolventů kurzů - celkem	Počet	0,0	120 000,0	1 043 603,0	102 030,0
075700	Počet nově vytvořených / inovovaných produktů	Počet produktů	0,0	600,0	16 448,0	2 220,5

Zdroj: MSC2007 - 7. 9. 2011

Detailní komentář k plnění prioritní osy

Příjemci první osy „Adaptabilita“ se zavázali podpořit 347,6 tis. osob, tj. osob, které v rámci projektu získají jakoukoliv formu podpory⁹. Pořádané kurzy by mělo úspěšně absolvovat přes 1 mil. účastníků¹⁰ (podpořených osob, které získaly kvalifikaci / doklad o kvalifikaci). Také by mělo být vytvořeno nebo inovováno 16,5 tis. produktů, produkt je souhrnný pojem označující všechny formy a nástroje, kterými je poskytována podpora cílovým skupinám, např. vzdělávací program, kurz, metodika, osnovy, školní vzdělávací program, e-learningový produkt, webový portál, rekvalifikační modul, integrační postupy, vzdělávací pomůcka apod.

⁸ Navýšení cílových hodnot indikátorů, z důvodu podhodnocení v procesu plánování, je součástí předkládané revize programového dokumentu OP Lidské zdroje a zaměstnanost.

⁹ Podpora je jakákoliv aktivita financovaná z rozpočtu projektu, ze které mají cílové skupiny prospěch, podpora může mít formu vzdělávacího nebo rekvalifikačního kurzu, stáže, odborné konzultace, poradenství, výcviku, školení, odborné praxe apod. Každá podpořená osoba se v rámci projektu započítává pouze jednou bez ohledu na to, kolik podpor obdržela.

¹⁰ Jedná se o osoby, které ukončily kurz způsobem stanoveným poskytovatelem kurzu (např. získaly certifikát, osvědčení, úspěšně absolvovaly závěrečný test). Konkrétní účastník (úspěšný absolvent kurzů) je započten tolikrát, kolik kurzů úspěšně dokončil předepsaným způsobem.

OP Praha–Adaptabilita

Zaměření prioritní osy

Zvýšení kvality vzdělávání a odborné přípravy lidí, které odpovídají požadavkům trhu práce je hlavním cílem třetí prioritní osy OP Praha–Adaptabilita „Modernizace počátečního vzdělávání“. Mezi podporované aktivity této prioritní osy můžeme zahrnout zkvalitňování vzdělávání na středních a vyšších odborných školách, další vzdělávání pedagogických a akademických pracovníků, rozvoj a zkvalitnění studijních programů na vysokých školách a podporu žáků a studentů se specifickými vzdělávacími potřebami.

Základní komentář k plnění prioritní osy

Vzhledem k nastavení indikátorové soustavy OP Praha–Adaptabilita není možné vyhodnotit věcný pokrok v naplňování cílů prioritní osy.

Tab. 10 – Vybrané projektové indikátory OP PA – prioritní osa „Modernizace počátečního vzdělávání“

Kód	Úplný název indikátoru	Měrná jednotka	Výchozí hodnota	Cílová hodnota	Závazek příjemce	Dosažená hodnota
074600	Počet úspěšně podpořených osob	Počet osob	0,0	5 100,0	53 683,0	21 071,0

Zdroj: MSC2007 - 7. 9. 2011

Detailní popis prioritní osy

V prioritní ose „Modernizace počátečního vzdělávání“ je možné hodnotit pouze jeden indikátor. Příjemci se zavázali podpořit 53,7 tis. osob, úspěšně podpořenými osobami jsou myšleny osoby, které obdržely jednu nebo více podpor v rámci přijatých projektů a které ukončily kurz / program / obor předepsaným způsobem. K 7. září 2011 bylo skutečně úspěšně podpořeno 21,1 tis. osob.

Fyzická infrastruktura pro vzdělávání

Zaměření aktivity

Fyzické infrastruktury pro vzdělávání je podporována regionálními OP a dále prostřednictvím prioritní osy „Infrastruktura pro výuku na vysokých školách spojenou s výzkumem“ OP Výzkum a vývoj pro inovace. Hlavním cílem této prioritní osy je podpořit rozvoj kvalitní infrastruktury vysokých škol s cílem navýšení kapacit terciárního vzdělávání a vytvoření podmínek pro zlepšení kvality vzdělávání. Investice jsou zaměřené na poskytnutí nezbytných výukových kapacit a infrastruktury, včetně přednáškových sálů, vysokoškolských kancelářských prostor, knihoven, infrastruktury ICT, přístupů k informačním zdrojům a vědeckým informacím.

Také regionální OP podporují fyzickou infrastrukturu pro vzdělávání. Strategie v oblasti školství a vzdělávání vychází z dlouhodobých záměrů vzdělávání a rozvoje výchovně vzdělávací soustavy. Podporovaná aktivita modernizuje mateřské, základní, střední a vyšší odborné školy a další vzdělávací infrastrukturu s potenciálem využití pro celoživotní vzdělávání včetně zkvalitňování vybavení těchto zařízení pomůckami nezbytnými pro výuku a pro zvyšování úrovně vzdělávání.

Základní komentář k plnění aktivity

Stejně jako aktivita investic do lidských zdrojů i aktivita investic do fyzické infrastruktury pro vzdělávání vykazuje přezávazkování cílových hodnot sledovaných indikátorů, a to i přes zpoždění v realizaci OP Výzkum a vývoj pro inovace oproti ostatním OP.

Tab. 11 – Vybrané projektové indikátory – fyzická infrastruktura pro vzdělávání

Kód	Úplný název indikátoru	Měrná jednotka	Výchozí hodnota	Cílová hodnota	Závazek příjemce	Dosažená hodnota	Využití
110511	Zrekonstruované, rozšířené a nově vybudované kapacity pro vzdělávání	m ²	0,0	70 000,0	185 548,0	0,0	OP VaVpl
651101	Plocha regenerovaných a revitalizovaných objektů určených pro rozvoj vzdělávání (města)	m ²	0,0	52 500,0	199 527,3	101 840,2	JV, JZ, MS, SM, SV, SZ
651501	Plocha regenerovaných a revitalizovaných objektů určených pro vzdělávání (venkov)	m ²	0,0	38 400,0	78 269,4	73 923,1	JV, JZ, MS, SM, SV, SZ

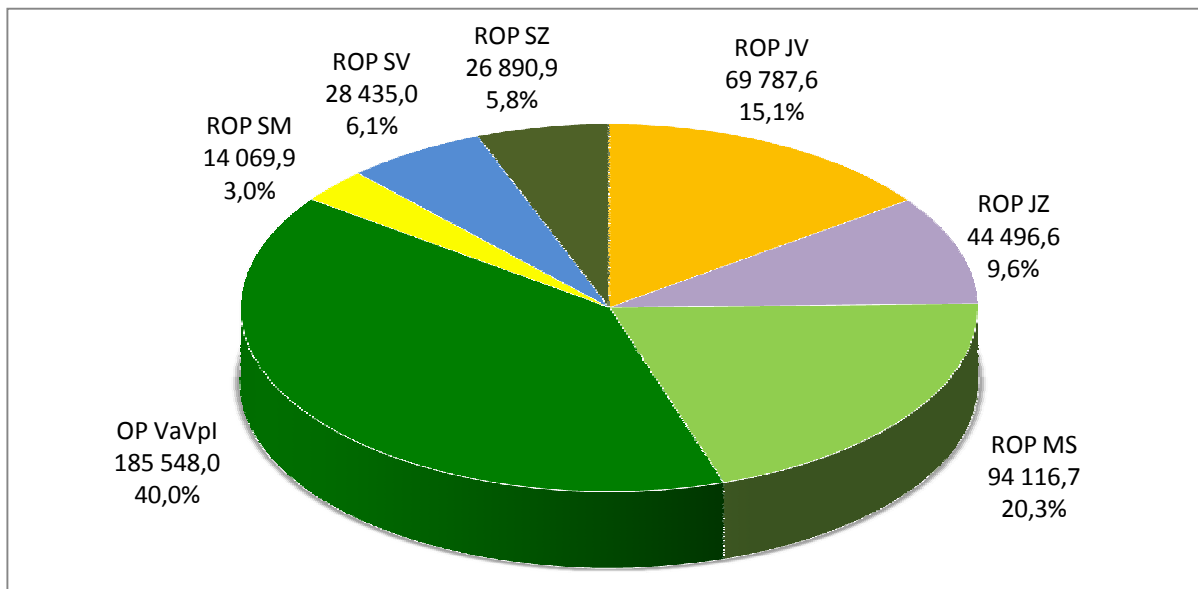
Zdroj: MSC2007 - 7. 9. 2011

Detailní popis aktivity

Pro zhodnocení naplňování cílů byly vybrány tři indikátory. Indikátor „Zrekonstruované, rozšířené a nově vybudované kapacity pro vzdělávání“, který naplňuje OP Výzkum a vývoj pro inovace, má závazek příjemců 185,6 tis. m². Dosažená hodnota je zatím nulová, a to z toho důvodu, že v rámci tohoto OP nebyl zatím ukončen žádný projekt. S výjimkou ROP Střední Čechy sledují ostatní regionální OP indikátor „Plocha regenerovaných objektů určených pro rozvoj vzdělávání“, a to zvláště pro městské a venkovské oblasti. Příjemci regionálních OP se zavázali regenerovat a revitalizovat 199,5 tis. m² objektů určených pro rozvoj vzdělávání ve městech a 78,3 tis. m² těchto objektů na venkově.

Porovnání velikosti kapacity pro vzdělávání, kterou budují jednotlivé regionální OP a OP Výzkum a vývoj pro inovace v celostátním měřítku, zobrazuje následující graf. Pro potřeby grafického znázornění byly u regionálních OP sečteny hodnoty regenerovaných a revitalizovaných objektů ve městech a na venkově.

Graf 3 – Podíl jednotlivých OP na závazku indikátorů Plocha regenerovaných a revitalizovaných objektů určených pro rozvoj vzdělávání / Zrekonstruované, rozšířené a nově vybudované - celkový závazek 463 344,7 m²



Zdroj: MSC2007 - 7. 9. 2011

Celkový závazek podpořených kapacit pro vzdělávání k 7. září 2011 je 463,3 tis. m². Nejvíce k tomuto závazku přispívá OP Výzkum a vývoj pro inovace v rámci čtvrté prioritní osy „Infrastruktura pro výuku na vysokých školách spojenou s výzkumem“, a to 40,0 %, což odpovídá 185,6 tis. m² kapacit pro vzdělávání. Tak velký příspěvek je pochopitelný vzhledem k rozlohám pracovišť na vysokých školách a ve výzkumných institucích, které svou rozlohou převyšují školy primárního a sekundárního vzdělávání.

Z regionálních OP má být nejvíce plochy objektů pro vzdělávání regenerováno či revitalizováno příjemci ROP Moravskoslezsko. Příjemci se zavázali z celkového závazku k regeneraci či revitalizaci 20,3 % kapacit pro vzdělávání, tj. 94,1 tis. m² městských a venkovských objektů. Dalším regionálním OP, který se významně podílí na celkovém závazku 15,1 %, je ROP Jihovýchod, kde by mělo být podpořeno 69,8 tis. m² objektů pro vzdělávání.

Naopak nejmenší rozloha ploch pro vzdělávání se regeneruje a revitalizuje v ROP Střední Morava, 14,1 tis. m², tj. 3,0% celkového závazku a v ROP Severozápad, 5,8 % celkového závazku, což odpovídá 26,9 tis. m² objektů.

POUŽITÉ POJMY

Výchozí hodnota indikátoru

Hodnota indikátoru naměřená před začátkem realizace projektu / programu. Hodnota se během realizace projektu / programu nemění. Výchozí hodnota indikátoru je zohledněna v rámci dosažené hodnoty. Při interpretaci dat, jejichž výchozí hodnota je různá od nuly, je nutné uvádět všechny hodnoty (výchozí, cílové a dosažené) společně. U statistických indikátorů může dojít ke změně výchozí hodnoty v případě, že se změní metodika jejich výpočtu a zpětně jsou dopočítávány časové řady.

Cílová hodnota indikátoru

Hodnota (plán) indikátoru, ke které se řídicí orgán OP zavázal vůči Evropské komisi v programovém dokumentu. Cílová hodnota může být dosažena až po ukončení realizace programu, tzn. datum cílové hodnoty se nemusí rovnat datu předpokládaného ukončení realizace programu. Cílová hodnota může být naplňována i v době udržitelnosti. V rámci cílové hodnoty indikátoru je zohledněna výchozí hodnota indikátoru.

Závazek příjemce

Hodnota (plán) indikátoru, ke které se příjemce zavázal realizací projektu vůči řídicímu orgánu v Rozhodnutí / Smlouvě o poskytnutí dotace. V případě, že závazek silně překračuje cílové hodnoty stanovené v programovém dokumentu, mluvíme o tzv. přezávazkování indikátoru.

Dosažená hodnota indikátoru

Hodnota průběžného naplnění indikátoru a datum, kdy byla hodnota indikátoru dosažena. Dosažená hodnota je sledována pomocí monitorovacích zpráv, které pravidelně předkládají příjemci řídicímu orgánu OP / zprostředkujícímu subjektu. Dosažená hodnota je kumulativní údaj od začátku realizace projektu nebo přírůstkový údaj dle povahy indikátoru a jeho definice. Například:

- indikátory vztažené ke konkrétnímu období, např. „Počet proškolených osob v novém systému výuky za rok“
- podílové indikátory, např. „Změna počtu dopravních nehod na úsecích dotčených intervencí (%)“
- statistické indikátory.

V rámci dosažené hodnoty indikátoru je zohledněna výchozí hodnota indikátoru. Při interpretaci dat, jejichž výchozí hodnota je různá od nuly, je nutné uvádět všechny hodnoty společně (výchozí, cílová a dosažená).

