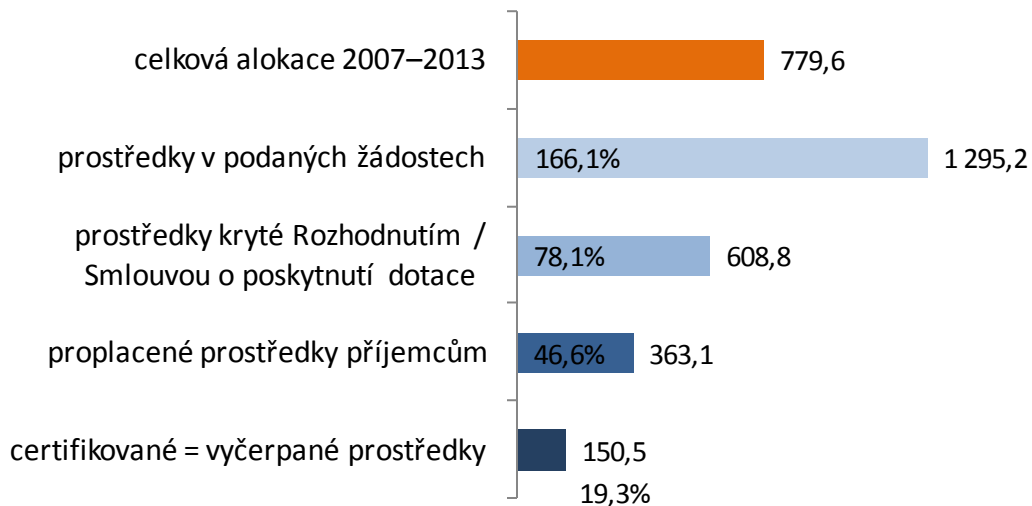


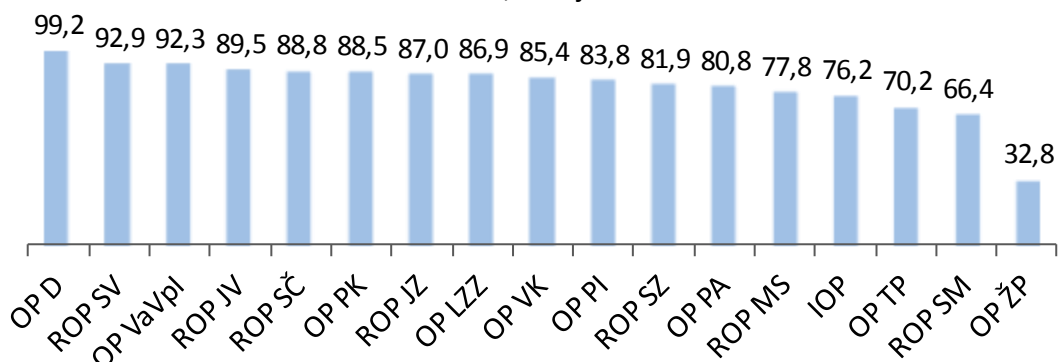
## STRUČNÝ PŘEHLED ČERPÁNÍ SRPEN 2012

Souhrnný stav čerpání ze SF / FS a národních zdrojů v mld. Kč  
k 5. 9. 2012, zdroj: MSC2007



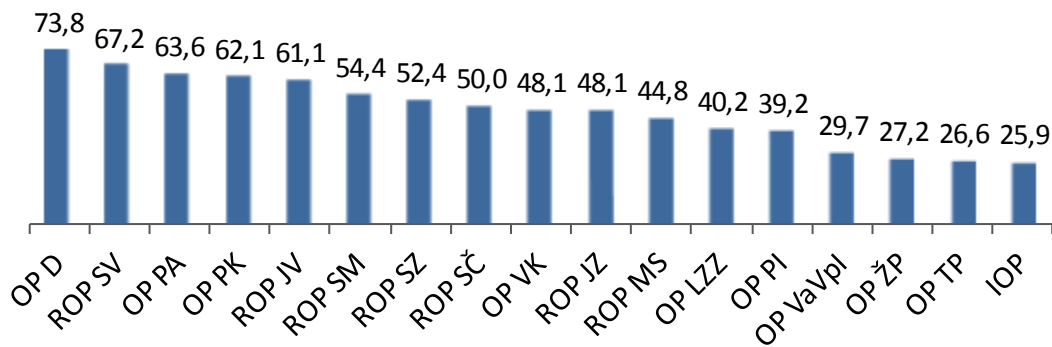
Stav prostředků krytých Rozhodnutím / Smlouvou o poskytnutí  
dotace\* v %

vzhledem k celkové alokaci OP v programovém období 2007–2013  
k 5. 9. 2012, zdroj: MSC2007



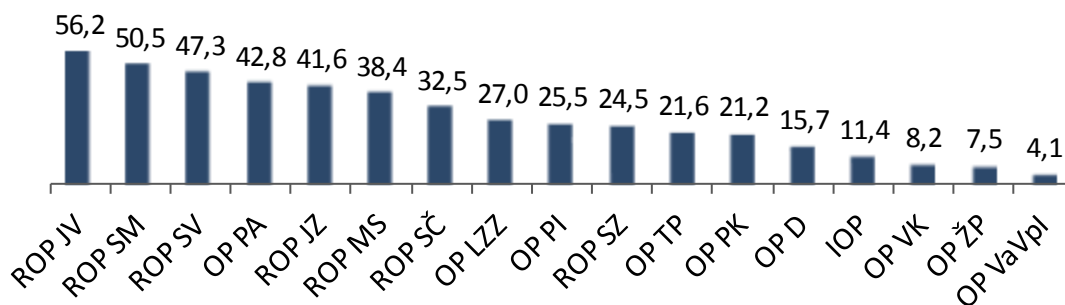
\* Zahrnuty individuální projekty (IP), grantové projekty (GP) a EK neschválené velké projekty

**Stav proplacených prostředků příjemcům \* v %**  
vzhledem k celkové alokaci OP v programovém období 2007–2013  
k 5. 9. 2012, zdroj: MSC2007



\* Zahrnuty ex-ante, průběžné a ex-post platby

**Stav certifikovaných finančních prostředků\* v %**  
vzhledem k celkové alokaci OP v programovém období 2007–2013  
k 5. 9. 2012, zdroj: MSC2007



\* Finanční prostředky vyčerpané ze SF / FS a národních zdrojů