



**MINISTERSTVO PRO MÍSTNÍ ROZVOJ**

**NÁRODNÍ ORGÁN PRO KOORDINACI**

---

**MĚSÍČNÍ MONITOROVACÍ ZPRÁVA  
O PRŮBĚHU ČERPÁNÍ STRUKTURÁLNÍCH FONDŮ,  
FONDUSOUDRŽNOSTI A NÁRODNÍCH ZDROJŮ**

---

**ŘÍJEN 2008**

Ministerstvo promístitní rozvoj  
Odbor řízení a koordinace NSRR  
Staroměstská náměstí 6  
11015 Praha 1

E-mail: [nok@mmr.cz](mailto:nok@mmr.cz)

Vydáno NOK 3. prosince 2008

# OBSAH

<b>SEZNAM ZKRATEK .....</b>	<b>1</b>
<b>ÚVOD .....</b>	<b>2</b>
STRUKTURAZPRÁVY .....	2
SYSTÉMSB ĚRUDAT .....	3
VLIVM ĚNOVĚHOKURZU KČNAALOKACI .....	4
AKTUÁLNÍSD ĚLENÍ .....	4
PŘEHLEDOPERA ČNÍCHPROGRAM Ů OBDOBÍ 2007-2013 .....	5
<b>REALIZACENÁRODNÍHO STRATEGICKÉHO REFEREN ČNÍHORÁMCE .....</b>	<b>6</b>
AKTUÁLNÍSTAVIMPLEMENTACE .....	6
MEZIMĚSÍČNÍPOKROK .....	7
VELKÉPROJEKTY .....	10
<b>STAVJEDNOTLIVÝCHOPERA ČNÍCHPROGRAM ŮCÍLE1.....</b>	<b>13</b>
OPERAČNÍPROGRAM DOPRAVA .....	13
OPERAČNÍPROGRAM ŽIVOTNÍPROST ŘEDÍ.....	18
OPERAČNÍPROGRAM PODNIKÁNÍAINOVACE .....	23
OPERAČNÍPROGRAM VÝZKUMAVÝVOJPROINFORMACE .....	27
OPERAČNÍPROGRAM VZDĚLÁVÁNÍPROKONKURENCESCHOPNOST .....	29
OPERAČNÍPROGRAM LIDSKÉZDROJEAZAM ĚSTNANOST.....	35
INTEGROVANÝ OPERAČNÍPROGRAM .....	42
OPERAČNÍPROGRAM TECHNICKÁPOMOC .....	46
REGIONÁLNÍOPERA ČNÍPROGRAMY .....	50
REGIONÁLNÍOPERA ČNÍPROGRAMREGIONUSOUDRŽNOSTI SEVEROZÁPAD .....	52
REGIONÁLNÍOPERA ČNÍPROGRAMREGIONUSOUDRŽNOSTI MORAVSKOSLEZSKO.....	56
REGIONÁLNÍOPERA ČNÍPROGRAMREGIONUSOUDRŽNOSTI JIHOVÝCHOD .....	60
REGIONÁLNÍOPERA ČNÍPROGRAMREGIONUSOUDRŽNOSTI STŘEDNÍ MORAVA.....	64
REGIONÁLNÍOPERA ČNÍPROGRAMREGIONUSOUDRŽNOSTI SEVEROVÝCHOD.....	68
REGIONÁLNÍOPERA ČNÍPROGRAMREGIONUSOUDRŽNOSTI JIHOZÁPAD.....	72
REGIONÁLNÍOPERA ČNÍPROGRAMREGIONUSOUDRŽNOSTI STŘEDNÍ ČECHY.....	76
<b>STAVJEDNOTLIVÝCHOPERA ČNÍCHPROGRAM ŮCÍLE2.....</b>	<b>80</b>
OPERAČNÍPROGRAM PRAHA – KONKURENCESCHOPNOST .....	80
OPERAČNÍPROGRAM PRAHA – ADAPTABILITA .....	83
<b>STAVJEDNOTLIVÝCHOPERA ČNÍCHPROGRAM ŮCÍLE3K30.9.2008 .....</b>	<b>8 6</b>
DEFINICEPOJM ŮPOUŽITÝCHV OP PŘESHraničnÍSPOLUPRÁCE .....	86
OPERAČNÍPROGRAMP ŘESHraničnÍSPOLUPRÁCE ČR-POLSKO .....	88
OPERAČNÍPROGRAMP ŘESHraničnÍSPOLUPRÁCE SR-ČR.....	90
OPERAČNÍPROGRAMP ŘESHraničnÍSPOLUPRÁCE RAKOUSKO-ČR.....	92
OPERAČNÍPROGRAMP ŘESHraničnÍSPOLUPRÁCE SVOBODNÝSTÁT SASKO-ČR.....	94
OPERAČNÍPROGRAMP ŘESHraničnÍSPOLUPRÁCE SVOBODNÝSTÁT BAVORSKO-ČR.....	97
<b>POJMYPOUŽITÉV TABULKÁCH.....</b>	<b>99</b>

## SEZNAM ZKRATEK

CRR	Centrum pro regionální rozvoj ČR	OPPK	Operační program Praha-Konkurenceschopnost
ČMZRB	Českomoravská záruční a rozvojová banka.s.	OPVaVpI	Operační program Výzkum a vývoj pro inovace
ČOV	Čistička odpadních vod	OPVK	Operační program Vzdělávání pro konkurenceschopnost
DGPS	Diferenční navigační systém	OPTP	Operační program Technická pomoc
EK	Evropská komise	OPŽP	Operační program Životní prostředí
ERDF	Evropský fond pro regionální rozvoj	PCO	Platební certifikační orgán
ESF	Evropský sociální fond	PČR	Policie ČR
EU	Evropská unie	RIS	Říční informační služby
EUR	Společná evropská měna Euro	ROP	Regionální operační program/programy
FS	Fondsoudržnosti	ROPIV	Regionální operační program Jihovýchod
GG	Globální grant	ROPJZ	Regionální operační program Jihozápad
GIP	Grantový individuální projekt	ROPMS	Regionální operační program Moravskoslezsko
HSS	Hospodářská sociální soudržnost	ROPS Č	Regionální operační program Střední Čechy
IOP	Integrovaný operační program	ROPSM	Regionální operační program Střední Morava
IP	Individuální projekt	ROPSV	Regionální operační program Severovýchod
IPRM	Integrovaný plán rozvojeměst	ROPSZ	Regionální operační program Severozápad
IS	Informační systém	RR	Regionální rada
IZS	Integrovaný záchranný systém	ŘO	Řídící orgán
KD	Kombinovaná doprava	SF	Strukturální fondy
MD	Ministerstvo dopravy	SFDI	Státní fond dopravní infrastruktury
MF	Ministerstvo financí	TP	Technická pomoc
MMR	Ministerstvo promístního rozvoje	URR	Úřad regionální rady
MMZ	Měsíční monitorovací zpráva o průběhu čerpání strukturálních fondů a Fondusoudržnosti a národních zdrojů	VaV	Věda a výzkum
MPO	Ministerstvo průmyslu a obchodu	VP	Velký projekt
MPSV	Ministerstvo práce a sociálních věcí	VRR	Výbor regionální rady
MSC2007	Monitorovací systém strukturálních fondů a Fondusoudržnosti	ZS	Zprostředkující subjekt
MŠMT	Ministerstvo školství, mládeže a tělovýchovy		
MV	Ministerstvo vnitra		
MŽP	Ministerstvo životního prostředí		
NOK	Národní orgán pro koordinaci		
NSRR	Národní strategický referenční rámec		
OP	Operační program/programy		
OP ČR-PL	Operační program přeshraniční spolupráce ČR-Polsko		
OPD	Operační program Doprava		
OPLZZ	Operační program Lidské zdroje a zaměstnanost		
OPPA	Operační program Praha-Adaptabilita		
OPPI	Operační program Podnikání a inovace		

## ÚVOD

Měsíční monitorovací zpráva o průběhu čerpání strukturálních fondů, Fondu soudržnosti a národních zdrojů (dále jen MMZ) představuje **hlavní výstup monitorování** průběhu realizace operačních programů v programovém období 2007-2013.

Vydávání MMZ je v gesci Národního orgánu pro koordinaci, který má ze své centrální koordináční role přístup k agregovaným informacím o realizaci strukturální pomoci EU v ČR. Stejně jako u většiny ostatních zpráv zpracovávaných na úrovni NSRR využívá NOK údaje poskytované nižších úrovní monitorování. Informační hodnota této zprávy tedy **přímo závisí na kvalitě a úplnosti informací poskytovaných** řídicími orgány a příjemci pomoci. Měsíční monitorovací zpráva vychází v posledním týdnu následujícího kalendářního měsíce.

Účel předkládané MMZ je dvojí povahy. Na jednu stranu MMZ **podává informace** o pokroku čerpání strukturální pomoci nejen zainteresovaným státními institucím, ale i široké veřejnosti. Zároveň je tato zpráva **nástrojem efektivního řízení** evropské strukturální pomoci. Poskytnutí **pravidelného shrnujícího přehledu** o průběhu čerpání SF/FS a národních zdrojů vede nejen k účinnější kontrole, ale také díky možnosti porovnání jednotlivých OP ke stálému zkvalitňování implementačního procesu. Stímtocílem jsou formulovány **komentáře NOK**.

Následující komentované tabulky poskytují nejdůležitější informace o postupu čerpání prostředků strukturálních fondů, Fondu soudržnosti a národních zdrojů za uplynulý měsíc říjen 2008. Při jejich vytváření se NOK opírá po stránce metodické o Metodiku monitorování programů strukturálních fondů a Fondu soudržnosti pro programové období 2007-2013 a po stránce datové o výstupní sestavy informačního systému MSC2007, které jsou NOK generovány za každý kalendářní měsíc.

## STRUKTURA ZPRÁVY

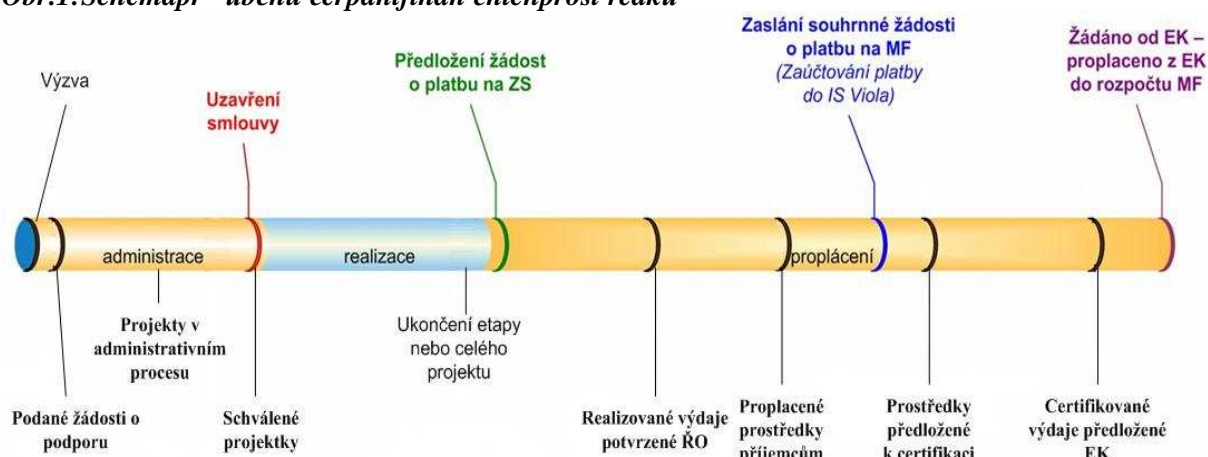
Výběr dat pro měsíční sestavy je nastaven takovým způsobem, aby pokrýval **celý cyklus administrace projektů** (vyhlášené výzvy, podané žádosti o podporu, vyřazené projekty, projekty ve schvalovacím procesu či projekty schválené, předložené žádosti o platbu až po proplacené prostředky příjemcům a certifikaci uskutečněných výdajů). Vzhledem k tomu, že se reálně stále nacházíme v počáteční fázi implementačního procesu, **údaje o vyhlášených výzvách** respektive o podaných žádostech o podporu mají stále velký význam. Zároveň očekáváme, že s postupem realizace projektů budou naplněny ostatní sloupce tabulek, jež se mohou **vsoučasné dob** objevit jako nadbytečné.

MMZ se ve své struktuře dělí na dva obsahově odlišné oddíly. První část prezentuje údaje o projektech a údaje o stavu čerpání finančních prostředků z pohledu realizace Národního strategického referenčního rámce. Jedná se o všeobecný pohled, jehož základem jsou agregovaná data za jednotlivé operační programy a za jejich zdroje financování (ESF, ERDF, FS). Druhá část informuje o stavu realizace strukturální pomoci až do úrovně oblastí podpory jednotlivých operačních programů. Druhá část tedy nabízí nejdetailnější souhrn sledovaných informací.

V celém dokumentu se pracuje **setříděnými tabulkami**. První typ tabulek **„Přehled vyhlášených výzev“** informuje o vyhlášených výzvách v jednotlivých operačních programech od počátku jejich realizace. **Aktuálně probíhající výzvy jsou barevně zvýrazněny**. Druhý a třetí typ tabulek na sebe navazuje. **Tabulky „Údaje o projektech/GIP/GG“** sledují proces administrace projektů před zahájením čerpání, poskytují informace o **počtu projektů/GIP/GG** a **výši naněšených finančních prostředků** v Kč.

Podané žádosti o podporu, projekty/ GIP/ GG vyřazené z administrace a schválené projekty/ GIP/ GG představují úhrn celkového počtu projektů/ GIP/ GG odpovídající částku programového období dodne vygenerování sestavy. Projekty/ GIP/ GG v schvalovacím procesu jsou dynamického charakteru, zachycují pouze jejich aktuální stav ke dni, **kdy byla sestava vygenerována** (tj. jde o sestavu projektu/ GIP/ GG, které zahrnují podané žádosti o podporu až do jejich schválení). Třetí typ tabulek „**Údaje o stavu čerpání finančních prostředků**“ se pak zaměřuje na schválené projekty/ GIP/ GG a umožňuje rychle zjistit, jak čerpání dotyčného OP pokračuje (viz obr. 1 Schéma čerpání finančních prostředků). Tato tabulka pracuje s **finančními prostředky** v kumulativní číslu, která jsou pro srovnání pochopení řazena **napodíl finančních alokací** na roky 2007 a 2008 uvedených v procentech.

**Obr. 1: Schéma průběhu čerpání finančních prostředků**



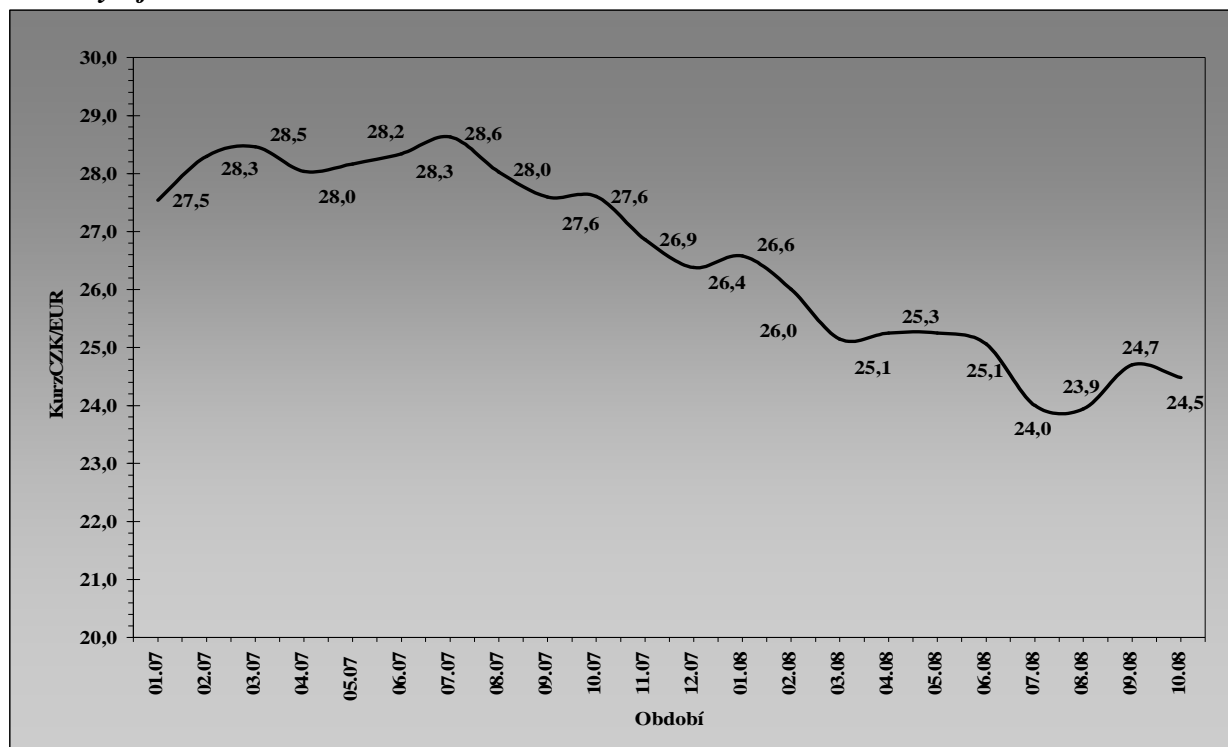
## SYSTEMS BĚR DAT

Sběr dat **protabulkovou část MMZ** je standardně prováděn z databáze MSC2007. Datum a čas startu generování dat je nastaveno na 3. den v měsíci, případně na 1. střídu v měsíci, pokud bude 3. den v měsíci připadat na sobotu, neděli, pondělí nebo úterý. Nutnou podmínkou pro zajištění souladu mezi obsahem MMZ a reálným stavem implementace jednotlivých OP je respektování Metodiky monitorování programů SF/FS pro programové období 2007-2013 v šesti částečných subjekty. Data v tabulkách vygenerovaných se vztahují k poslednímu dni v předcházejícím měsíci. Pro **komentáře NOK** jsou využívána data z MSC2007. Doplnkově jsou informace získávány přímo od řídicích orgánů, případně z internetových stránek jednotlivých operačních programů.

## VLIV MĚNOVÉHO KURZU KČ NA ALOKACI

Měnový kurz v MMZ je přebírán MSC2007 z informačního systému Viola (IS MF NF). Do Violy se přenáší kurz, který ECB stanovuje na následující měsíc, a to každý předposlední den měsíce<sup>1</sup>. Napočátku programového období 2007-2013, tedy v lednu 2007, byl kurz Kč/EUR stanoven na 27,540. K nedí generování sestavy, tj. k 8.9.2008 byl kurz Kč-EUR 24,703. Od počátku programového období posílila česká měna svou hodnotu k EUR o 10,3 procenta.

Obr.2: Vývoj kurzu Kč/EUR



Zdroj: MSC2007

## AKTUÁLNÍ SDĚLENÍ

NOK se ustálesnažío zjednodušení a tedy zprůřesnění výpovědací hodnoty MMZ, proto i aktuální zpráva obsahuje další stylistické i obsahové změny. V aktuálním čísle se NOK zabývá problematikou Velkých projektů.

<sup>1</sup> Stránky EK s oficiálním měsíčním směnným kurzem: <http://ec.europa.eu/budget/inforeuro/index.cfm?fuseaction=home&Language=en>

## PŘEHLED OPERAČNÍCH PROGRAMŮ OBDOBÍ 2007-2013

Operační programy, v rámci kterých jsou finanční prostředky čerpány, spadají do gesce různých resortů, tj. řídicích orgánů. Řídicí orgány jsou odpovědné za řízení a provádění operačních programů, resp. za průběh čerpání finančních prostředků jednotlivých OP. Následující tabulka zobrazuje přehled základních informací jednotlivých operačních programech.

**Tab.1-P Přehled operačních programů programového období 2007–2013**

Zkratka OP	Název OP/ROP a zdroj financování	Řídicí orgán
<b>1. cíl: Konvergence</b>		
Tematické OP		
OPD	OP Doprava (FS/ERDF)	Ministerstvo dopravy
OPŽP	OP Životní prostředí (FS/ERDF)	Ministerstvo životního prostředí
OPPI	OP Podnikání a inovace (ERDF)	Ministerstvo průmyslu a obchodu
OPVaVpI	OP Výzkum a vývoj pro inovace (ERDF)	Ministerstvo školství, mládeže a tělovýchovy
OPVK*	OP Vzdělávání pro konkurenceschopnost (ESF)	Ministerstvo školství, mládeže a tělovýchovy
OPLZZ*	OP Lidské zdroje a zaměstnanost (ESF)	Ministerstvo práce a sociálních věcí
IOP*	Integrovaný operační program (ERDF)	Ministerstvo promístního rozvoje
OPTP*	OP Technická pomoc (ERDF)	Ministerstvo promístního rozvoje
Regionální OP		
ROPMS	ROP pro NUTS II Moravskoslezsko (ERDF)	RR Moravskoslezsko (Ostrava)
ROPJV	ROP pro NUTS II Jihovýchod (ERDF)	RR Jihovýchod (Brno)
ROPSM	ROP pro NUTS II Střední Morava (ERDF)	RR Střední Morava (Olomouc)
ROPSV	ROP pro NUTS II Severovýchod (ERDF)	RR Severovýchod (Hradec Králové)
ROPJZ	ROP pro NUTS II Jihozápad (ERDF)	RR Jihozápad (České Budějovice)
ROPSČ	ROP pro NUTS II Střední Čechy (ERDF)	RR Střední Čechy (Praha)
ROPSZ	ROP pro NUTS II Severozápad (ERDF)	RR Severozápad (Ústí nad Labem)
<b>2. cíl: Regionální konkurenceschopnost a zaměstnanost</b>		
OPPK	OP Praha – Konkurenceschopnost (ERDF)	RR – Praha
OPPA	OP Praha – Adaptabilita (ESF)	RR – Praha
<b>3. cíl: Evropská územní spolupráce</b>		
ČR-PL	OP řehraniční spolupráce ČR-Polsko (ERDF)	Ministerstvo promístního rozvoje
SR-ČR**	OP řehraniční spolupráce SR-ČR (ERDF)	---
Rakousko-ČR**	OP řehraniční spolupráce Rakousko-ČR (ERDF)	---
Sasko-ČR**	OP řehraniční spolupráce Sasko-ČR (ERDF)	---
Bavorsko-ČR**	OP řehraniční spolupráce Bavorsko-ČR (ERDF)	---

\* Tyto čtyři OP jsou tzv. víceúčelové operační programy, tzn. že tyto OP jsou vedle 1. cíle "Konvergence" financovány také z finančních prostředků pro 2. cíl "Regionální konkurenceschopnost a zaměstnanost".

\*\* Tyto OP nejsou v gesci českých ŘO.



# REALIZACE NÁRODNÍHO STRATEGICKÉHO REFERENČNÍHO RÁMCE

---

## AKTUÁLNÍ STAV IMPLEMENTACE

K 5. listopadu 2008 NOK bylo předloženo celkem **12271 žádostí** o podporu v celkové výši 346 mld. Kč. Doposud podané žádosti o podporu v rámci všech tří fondů úřadu financování (ESF, ERDF a FS) k tomuto datu převyšují **o téměř 80 procent indikativní alokace na kalendářní roky 2007 a 2008**. Souhrnný **podíl vyřazených projektů** na celkovém počtu předložených projektů v současnosti činí **28,9 procenta**. Hlavními důvody tohoto stavu jsou formální či kvalitativní nedostatky popřímo několikanásobný přetlak žádostí v určitých oblastech podpory.<sup>2</sup>

NOK v současnosti eviduje **2856 schválených projektů**, které dosahují hodnoty **téměř 85,5 mld. Kč**. Tato suma představuje **44,4 procenta indikativní alokace na rok 2007 a 2008**. Z této částky bylo k 5. listopadu 2008 **příjemcům pomoci vyplaceno 995 mil. Kč**, což je podíl cca 0,5 procenta naspojených indikativních alokací roku 2007 a 2008.

**Nejvíce schválenými projekty** za měsíce říjen 2008 disponují OP Životní prostředí (1250 schválených projektů), OP Podnikání a inovace (974 schválených projektů) a ROP Jihozápad (123 schválených projektů). **Vyšší své finanční alokace vázané na schválené projekty** ze všech OP vyniká především OP Doprava (47 schválených projektů za cca 32 mld. Kč), OP Životní prostředí (1250 schválených projektů za cca 15 mld. Kč) a OP Lidské zdroje a zaměstnanost (17 individuálních projektů či globálních grantů zatím téměř 12 mld. Kč). K 5. listopadu 2008 **stále 4 z 18 operačních programů v gesci českých řídicích orgánů** nedisponují vlastními schválenými projekty (OP VaV, OP PI, OP TP, OP PA a OP ČR-Polsko)<sup>3</sup>.

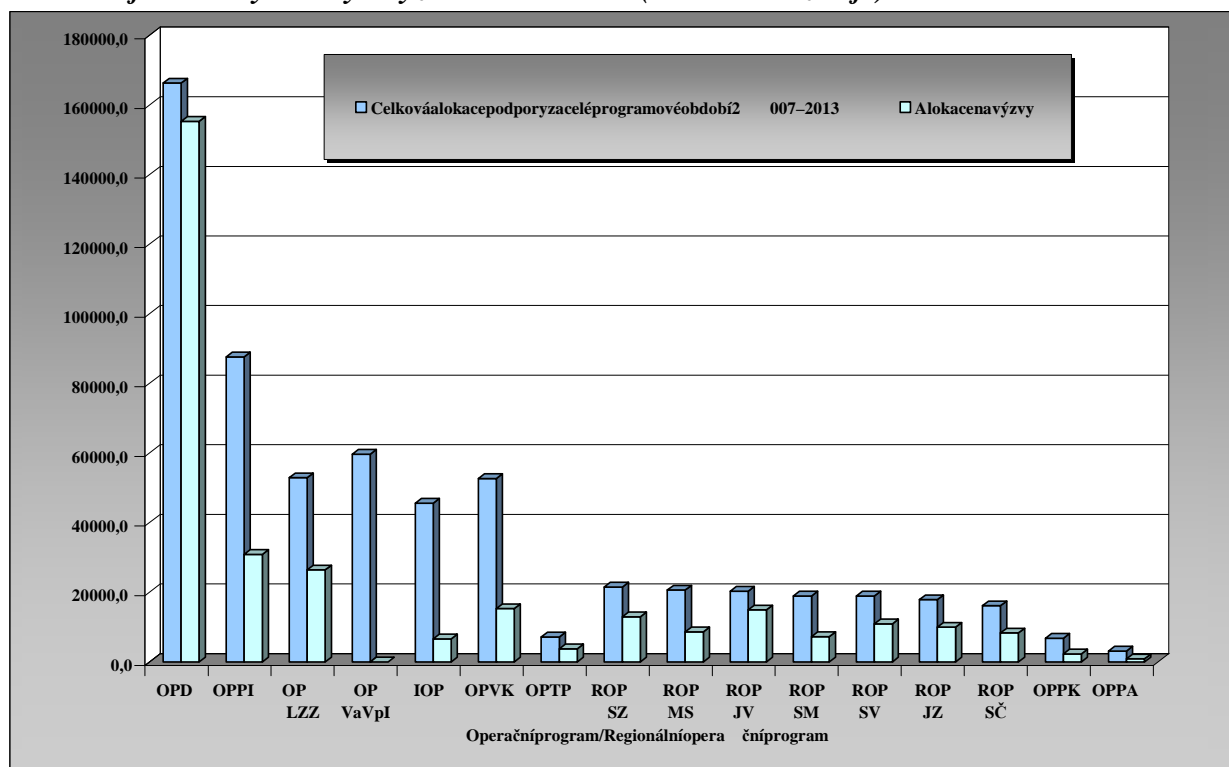
Všeobecně lze konstatovat, že v současnosti administrativní proces dominuje **vysoké tempo nárůstu schválených projektů**, tj. NOK eviduje mezi měsíční nárůsty o téměř 32 procent. Následující graf znázorňuje podíl vyhlášených výzevaní vázaných finančních prostředků k poměru celkové alokace v rámci jednotlivých OP.

---

<sup>2</sup> Více informací k této problematice je uvedeno v komentářích k jednotlivým OP.

<sup>3</sup> NOK si je vědom, že jednotlivé OP mají rozdílné administrativní postupy při jejich implementaci strukturální pomoci, a proto je častou problematikou jednotlivé OP a jejich pokrok mezi sebou srovnávat. Nicméně jsme přesvědčeni, že z hlediska dočasného vyhodnocování a srovnávání pokroku v opodstatněním.

Obr.3: Údaje o sudých vyhlášených výzvách v mil. Kč (EU a národní zdroje)



Poznámka:

OPŽP ŘOOP Životní prostředí řadí neuvádí alokaci na jednotlivé výzvy.

OPPI Finanční částka zahrnuje pouze alokaci na projektové žádosti, nejsou započítány alokace na úřadový programů PROGRES, START a ZÁRUKA.

OP LZZ Finanční částka zahrnuje alokaci na 15 výzev (z 24 vyhlášených), u zbývajících výzev nebyla alokace uvedena.

OP ČR-PL OP ČR-Polsko vyhláší výzvy, žadatelům užepodává žádosti podporu průběžně.

FS Z důvodu nedostatku informací o alokacích na jednotlivé výzvy jsou pod FS zařazeny všechny prioritní osy OP Doprava a OP Životní prostředí.

NSRR Některé OP vyhláší výzvy v EUR, důsledkem posilování či oslabování české měny v úči Euru dochází také utěchto OP ke změně alokací na výzvy.

Zdroj: MSC2007-5.11.2008

## MEZIMĚSÍČNÍ POKROK

**Celkový počet předložených žádostí** o podporu se za měsíc říjen 2008 v porovnání se stavem měsíce září 2008 zvýšil o 12,5 procenta, tj. ze 10 905 na 12 271 projektových žádostí. Také **celkový počet schválených projektů** se za tento časový úsek zvýšil o 31,9 procenta, tj. ze 2 165 na 2 856 žádostí. S časovým pokrokem implementačního procesu nadále roste i **podíl projektů vyřazených z administrace**, který za měsíc říjen 2008 činí souhrnně 28,9 procenta. V rámci jednotlivých zdrojů financování dosahuje podíl vyřazených projektových žádostí 33,6 procenta v rámci ERDF-projektů, 29,1 procenta v rámci projektů financovaných z Fondu soudržnosti a 10,9 procenta financovaných v rámci ESF projektů. V rámci tematických operačních programů je podíl vyřazených žádostí na celkovém počtu předložených projektů 31,9 procenta u OP ŽP a 26,9 procenta u OP PI. Výrazně odlišná je situace u regionálních operačních programů. OP PK vykazuje 66,8 procenta, ROP SZ 65,1 procenta a ROP SV 47,9 procenta vyřazených žádostí o podporu z celkového počtu podaných projektů.

**Nejvíce schválenými projekty** v měsíci říjnu 2008 – stejně jako v měsíci minulém – disponují OP ŽP (1250 schválených projektů), OP PI (974 schválených projektů) a ROP JZ (123 schválených projektů).

K 5. listopadu 2008 stále 4 z 18 operačních programů v gesci českých řídicích orgánů nedisponuje vlastním schválenými projekty (OP VaVpI, OPTP, OP PA a OP ČR-Polsko).

K administrativně nejvíce vytiženým operačním programům patří OP ŽP (2692 předložených žádostí), následován OP PI (2604 předložených projektů), dále ROP JZ (1332 předložených žádostí) a OP PA (1182 předložených projektů). S výjimkou OP TP, jehož příjemci jsou jasně vymezeni, se u všech OP po čtyř předložených žádostech podporu pohybují na úrovni sta a více projektů.

Velmi zajímavé je také srovnání průměrné finanční alokace na individuální projekt v rámci jednotlivých OP. V tomto kontextu nejnákladnějšími individuálními projekty disponuje OP Doprava s 695,4 mil. Kč na projekt. Dále pak vyniká OPLZZ s 254,2 mil. Kč na individuální projekt, následován ROP MSK s 223,3 mil. Kč za průměrnou alokaci. Nejméně průměrně nákladné projekty vykazují IOP (0,9 mil. Kč na IP) a OP PI (4,9 mil. Kč na IP).

Tab.2-Údaje o projektech/GG podle jednotlivých OP/ROP a fondů EU (EU a národní zdroje)

Operační program /Fond	IP/GG	Podané žádosti o podporu/oGG		Projekty/GG vyřazené z administrace		Projekty/GG v schvalovacím procesu		Schválené projekty/GG	
		počet	vmil.Kč	počet	vmil.Kč	počet	vmil.Kč	počet	vmil.Kč
-	-	odpočátku období		odpočátku období		aktuální stav		odpočátku období	
OPD	IP	118	106215,9	10	336,8	61	73194,8	47	32684,2
OPŽP	IP	2692	66420,8	858	24764,3	584	26656,6	1250	14999,9
OPPI	IP	2604	19259,7	701	6660,7	929	7798,3	974	4800,8
OP VaVpI	IP	0	0,0	0	0,0	0	0,0	0	0,0
OPVK	IP	810	10560,9	39	368,2	726	9473,2	45	719,5
	GG	39	6617,1	0	0,0	0	0,0	39	6617,1
OPLZZ	IP	97	15046,8	13	1500,1	77	11766,9	7	1779,7
	GG	14	19644,5	0	0,0	2	3511,4	9	12239,7
IOP	IP	203	2269,1	4	4,5	111	2182,1	88	82,5
OPTP	IP	25	1383,3	0	0,0	25	1383,3	0	0,0
ROPSZ	IP	278	13340,5	181	6721,7	85	5264,9	12	1353,9
ROPMS	IP	291	6867,4	99	1285,2	187	4465,9	5	1116,3
ROPJV	IP	862	18787,3	281	4975,4	498	11006,1	83	2805,7
ROPSM	IP	649	12568,2	119	2345,8	508	9170,7	22	1051,7
ROPSV	IP	451	15041,0	216	6452,3	159	5464,1	76	3124,6
ROPJZ	IP	1332	21567,0	501	6965,0	708	11379,9	123	3222,2
ROPSČ	IP	389	7739,8	214	3597,9	101	1942,5	74	2199,4
OPPK	IP	187	3639,0	125	1836,2	61	1795,7	1	7,2
OPPA	IP	1182	6943,5	181	1032,0	1001	5911,5	0	0,0
ČR-PL	IP	-	-	-	-	-	-	-	-
ESF	-	2138	48105,0	233	2900,3	1804	27151,6	101	18053,0
ERDF	-	8027	149940,7	2697	43515,8	3432	73560,3	1892	32855,1
FS	-	2106	148005,0	612	22430,0	585	88144,6	863	34593,3
NSRR	-	12271	346050,7	3542	68846,2	5821	188856,4	2856	85501,4

Zdroj: MSC2007-5.11.2008

**Tab.3-Údajeostavu čerpánífinančníchprostředkůpodlejednotlivýchOP/ROPafondůEU(EUanárodnízdroje)**

Operační program /Fond	IP/GG	Celková alokace podpory 2007-2013			Alokacepodpory 2007+2008		Podanéžádosti opodporu/oGG		Schválenéprojekty/GG		Předloženéžádosti oplatbu		Proplacenéprostředky příjemcům		Prostředky předložené kcertifikaci	
		vmil.K č	vmil.K č	%	vmil.K č	%	vmil.K č	%	vmil.K č	%	vmil.K č	%	vmil.K č	%	vmil.K č	%
-	-	a	b	b/a	c	c/b	d	d/b	e	e/b	f	f/b	g	g/b		
OPD	IP	166293,5	42280,0	25,4	106215,9	251,2	32684,2	77,3	483,1	1,1	442,3	1,0	0,0	0,0		
OPŽP	IP	141634,6	36010,5	25,4	69267,5	192,4	14999,9	41,7	0,0	0,0	0,0	0,0	0,0	0,0		
OPPI	IP	87589,8	22269,6	25,4	19259,7	86,5	4800,8	21,6	0,0	0,0	0,0	0,0	0,0	0,0		
OPVaVpI	IP	59635,6	15162,3	25,4	0,0	0,0	0,0	0,0	0,0	0,0	0,0	0,0	0,0	0,0		
OPVK	IP	52667,0	13399,0	25,4	10560,9	78,8	719,5	5,4	0,0	0,0	0,0	0,0	0,0	0,0		
	GG				6617,1	47,3	6617,1	47,3	0,0	0,0	0,0	0,0	0,0	0,0		
OPLZZ	IP	52682,7	13407,1	25,4	15046,8	112,2	1779,7	13,3	16,0	0,1	0,0	0,0	0,0	0,0		
	GG				19644,5	146,5	12239,7	91,3	0,0	0,0	0,0	0,0	0,0	0,0		
IOP	IP	45572,8	11601,6	25,5	2269,1	19,6	82,5	0,7	0,0	0,0	0,0	0,0	0,0	0,0		
OPTP	IP	7136,2	1816,3	25,5	1383,3	76,2	0,0	0,0	0,0	0,0	0,0	0,0	0,0	0,0		
ROPSZ	IP	21482,2	5461,8	25,4	13340,5	244,3	1353,9	24,8	129,6	2,4	55,9	1,0	0,0	0,0		
ROPMS	IP	20623,5	5243,5	25,4	6867,4	131,0	1116,3	21,3	197,4	3,8	183,5	3,5	0,0	0,0		
ROPIV	IP	20288,0	5158,2	25,4	18787,3	364,2	2805,7	54,4	225,3	4,4	38,2	0,7	0,0	0,0		
ROPSM	IP	18932,8	4813,7	25,4	12568,2	261,1	1051,7	21,8	33,9	0,7	34,0	0,7	0,0	0,0		
ROPSV	IP	18906,0	4806,8	25,4	15041,0	312,9	3124,6	65,0	120,9	2,5	125,0	2,6	0,0	0,0		
ROPIZ	IP	17846,0	4537,3	25,4	21567,0	475,3	3222,2	71,0	87,4	1,9	87,7	1,9	52,1	1,1		
ROPSČ	IP	16101,6	4093,8	25,4	7739,8	189,1	2199,4	53,7	80,9	2,0	28,2	0,7	0,0	0,0		
OPPK	IP	6766,2	1838,5	27,2	3639,0	197,9	7,2	0,4	0,0	0,0	0,0	0,0	0,0	0,0		
OPPA	IP	3121,5	848,2	27,2	6943,5	818,6	0,0	0,0	0,0	0,0	0,0	0,0	0,0	0,0		
ČR-PL	IP	6320,4	1741,5	27,6	-	-	-	-	-	-	-	-	-	-		
ESF	-	108471,2	27654,3	25,5	48105,0	174,0	18053,0	65,3	16,0	0,1	0,0	0,0	0,0	0,0		
ERDF	-	394820,9	100421,7	25,4	149940,7	149,3	32855,1	32,7	1214,8	1,2	963,4	1,0	52,1	0,1		
FS	-	253987,8	64672,4	25,5	148005,0	228,9	34593,3	53,5	143,7	0,2	31,6	0,0	0,0	0,0		
<b>NSRR</b>	<b>-</b>	<b>757279,9</b>	<b>192748,4</b>	<b>25,5</b>	<b>346050,7</b>	<b>179,5</b>	<b>85501,4</b>	<b>44,4</b>	<b>1374,5</b>	<b>0,7</b>	<b>995,0</b>	<b>0,5</b>	<b>52,1</b>	<b>0,0</b>		

Měnovýkurz: 1EUR=24,480CZK-měsíčníkurz zfevzatýzMSC2007

Zdroj:MSC2007-5.11.2008

## VELKÉPROJEKTY

V kontextu strukturálních fondů Evropské unie je za velký projekt považována operační se složená z řady prací, činností nebo služeb, které jsou určeny k dosažení nedělitelného úkolu p řesné hospodářské nebo technické povahy, s jasně určenými cíli, jejíž celkové náklady p řesahují 25 mil. EUR v případě životního prostředí a projektů týkajících se podpory železnic mimo síť TEN-T (oblast podpory 3.1 OPD) a 50 mil. EUR v jiných oblastech.

Z celkového počtu osmi tematických operačních programů se s realizací velkých projektů počítá v OP Doprava, OP Životní prostředí, OP Výzkum a vývoj pro inovace, a také v Integrovaném operačním programu. Operační programy pro Prahu vzhledem k celkově nižší alokaci ve srovnání s ostatními programy p ředkládání velkých projektů nepředpokládají. Z odborných důvodů nepředpokládají ani regionální operační programy realizaci velkých projektů. **Výjimkou** je ROP Moravskoslezsko, jehož projekt na vybudování Moravskoslezské vědecké knihovny p řesáhl pohybem kurzu Kč limitní nákladů pro velký projekt. Soubor plánovaných akcí sdružených kolem projektu p řestavby Letiště v Mošnově je nutno považovat rovněž za velký projekt s očekávanými náklady dosahujícími téměř 90 mil Kč.

Vzhledem k vysokým nákladům na realizaci velkých projektů musí být žádosti o velký projekt předloženy Evropské komisi k schválení. Hlavním důvodem tohoto opatření Evropské komise je nutnost přísného posuzování státní podpory tak, aby nedocházelo k narušování hospodářské soutěže v rámci většího otevření a integrace trhů. Podmínkou ke schválení velkého projektu je jeho p ředběžné schválení řídicím orgánem OP členského státu.

Ve srovnání s individuálními projekty zabírá p říprava a schvalování velkých projektů delší časový horizont. Řídicí orgán poskytne Komisi v souladu s čl. 40 Nařízení Rady (ES) 1083/2006 následující informace:

- informace o subjektu od povědném zprovádění;
- informace o povaze investice a její popis, jakož i informace o jejím finančním objemu a umístění;
- výsledky studií proveditelnosti;
- harmonogram průskutečnění projektu;
- analýzu nákladů a p řínosů;
- analýzu vlivu na životní prostředí;
- odůvodnění p řispěvků z veřejných zdrojů;
- finanční plán uvádějící celkové plánované finanční zdroje a plánovaný p řispěvek ze Společenství, v četně orientačního ročního plánu finančních p řispěvků na VP z ERDF a FS.

Komise posuzuje VP s ohledem na faktory uvedené v čl. 40, jeho provázanost s prioritami OP, jeho p řínos k dosažení těchto priorit a jeho provázanost s dalšími politikami Společenství. Komise pak v souladu s čl. 41 Nařízením p řijme rozhodnutí co nejdříve, nejdéle však tři měsíce po p ředložení VP členským státem.

V souvislosti s posledním jednáním Řídicího a koordinačního výboru v říjnu tohoto roku avnávaznosti nadpis DG Regio z 15. října 2008 svolal NOK koordinační schůzku s současným systémem p řípravy a realizace velkých projektů a k využití iniciativy JASPERS. Cílem schůzky byla koordinace nastavení systému p řípravy a realizace velkých projektů tak, aby byla zaručena určitá úroveň kvality podávaných žádostí a zvýšily se šance jejich hladké schválení.

Jaspers (Joint Assistance to Support Projects in the European Union) je společná iniciativa Evropské komise, Evropské investiční banky a Evropské banky pro obnovu a rozvoj. Expeditivní tým Jaspers má za úkol podporovat **zvýšení absorpční kapacity**, zejména nových členských zemí EU, přičemž seznamuje zejména na základě předkládaných projektových žádostí o rozvoj infrastruktury a přenos zkušeností s administrací projektů. Jaspers dále poskytuje poradenské a konzultační služby v oblasti přípravy projektových žádostí, případně provádí jejich kontrolu a předběžné posouzení před podáním žádosti do EK.

Pro zapojení Jaspers do přípravné fáze VP hovoří jednoznačně skutečnost, **že činnost této jednotky je zcela hrazena z finančních prostředků EK**. NOK ČR podporuje využití služeb Jaspers, nicméně míra zapojení a způsob spolupráce bude ponechán na jednotlivých ŘO. Zprvotních zkušeností z podávání žádostí o schválení VP vyplynulo, že součinnost mezi Evropskou komisí a Jaspers má určitě nedostatky. NOK bude v této souvislosti intervenovat u Evropské komise za to, aby měly výstupy Jaspers pozitivní vliv na délku a výsledek schvalovacího procesu u VP. Prioritou bude zejména důraz na zlepšení komunikace mezi všemi zainteresovanými subjekty a dále garance toho, že se kontrola a hodnocení VP nebude zbytečně zdvojovat.

V současné době se ŘO podílí na přípravě Akčního plánu Jaspers prorok 2009. Zároveň ŘO přislíbily, že se pokusí přepracovat schválené seznamy připravovaných velkých projektů do doby, která by více odpovídala skutečným možnostem jejich realizace v období 2007-2013. Cílem obou aktivit je zmírnění obav Evropské komise z zahltění vlastní administrativní kapacity při schvalování žádostí o VP. NOK bude oblast implementace velkých projektů nadále sledovat, a to nejen z důvodu náročnosti jejich administrace, ale také pro jejich význam z hlediska naplnění strategických cílů NSRR.

Z celkového počtu 33 předložených velkých projektů byly k 5.11.2008 do Evropské komise odeslány čtyři velké projekty. V oblasti dopravní infrastruktury se jedná o železniční projekty Optimalizace trati Benešov u Prahy – Strančice, Modernizace trati Veselí n. L. – Tábor (1. část úsek Doubí u Tábora – Tábor) a Elektrizace trati včetně PEÚ letohrad – Lichkov státní hranice. Čtvrtý projekt byl předložen v rámci ROP Moravskoslezsko a zastřešuje výstavbu Moravskoslezské vědecké knihovny. Do konce roku 2008 se předpokládá odeslání dalších 2-3 VP do EK a to v oblasti státního prostředí.

Tab.4-Aktuální stav velkých projektů (v mil. CZK)

OP	Prioritní osa	Velké projekty								
		předložené		schválené na národní úrovni		odeslané do EK		schválené EK		předpoklad předkládání 2009/10
-	-	počet	způsob. výdaje	počet	způsob. výdaje	počet	způsob. výdaje	počet	způsob. výdaje	počet
OPD	1 Modernizace železniční sítě TEN-T	9	29323,3	8	24725,3	3	8239,3	0	0,0	6
	2 Výstavba a modernizace dální a silniční sítě TEN-T	7	54099,1	0	0,0	0	0,0	0	0,0	4
	3 Modernizace železniční sítě mimo TEN-T	2	2536,9	2	2536,9	0	0,0	0	0,0	2
	4 Modernizace silnic I. a II. třídy mimo TEN-T	8	16479,0	0	0,0	0	0,0	0	0,0	1
	6 Podpora multimodálních nákladních přepravy a rozvoje vnitrozemské vodní dopravy	0	0,0	0	0,0	0	0,0	0	0,0	1
OPŽP	1 Zlepšení vodohospodářské infrastruktury a snižování rizika povodní	5*	4166,2	0	0,0	0	0,0	0	0,0	2
	2 Zlepšování kvality ovzduší a snižování emisí	0	0,0	0	0,0	0	0,0	0	0,0	2
	3 Udržitelné využívání zdrojů energie	0	0,0	0	0,0	0	0,0	0	0,0	4
	4 Zkvalitnění nakládání s odpady a odstraňování starých ekologických zátěží	1	587,0	0	0,0	0	0,0	0	0,0	0
IOP	3 Zvýšení kvality a dostupnosti veřejných služeb	0	0,0	0	0,0	0	0,0	0	0,0	1
ROPMS	1 Regionální infrastruktura a dostupnost	0	0,0	0	0,0	0	0,0	0	0,0	1
	2 Podpora prosperity regionu	1	1156,9	1	1156,9	1	1156,9	0	0,0	0
OP VaVpI	1 Evropská centra excelence	0	0,0	0	0,0	0	0,0	0	0,0	4
	2 Regionální VaV centra	0	0,0	0	0,0	0	0,0	0	0,0	2

Poznámka:

\* Z toho stavby byly předloženy jako individuální, tj. budou zmíněny na VP

Zdroj: ŘO jednotlivých operačních programů

# STAV JEDNOTLIVÝCH OPERAČNÍCH PROGRAMŮ CÍLE 1

## OPERAČNÍ PROGRAM DOPRAVA

Finanční prostředky programu jsou určeny na zlepšení všech typů dopravy (silniční, železniční, avnitrozemské vodní dopravy, multimodální nákladní přepravy) a dopravní infrastruktury, které povede ke zlepšení dostupnosti dopravy. Nezbytný je soulad těchto změn s minimálními dopady na životní prostředí. Podpora OP Doprava se soustřeďuje také na pražské metro. Operační program Doprava je financován z ERDF a FS.

Zúžení hlediska budou intervence OP Doprava zaměřeny na celé území ČR.

Tab.5-Struktura operačního programu Doprava

Číslo oblasti/ podoblasti podpory	Název oblasti/podoblasti podpory	% podíl na finanční alokaci tohoto OP
<b>OP Doprava</b>		
<b>Prioritní osa 1 – Modernizace železniční sítě TEN-T</b>		
1.1	Modernizace a rozvoj železničních tratí sítě TEN-T, vč. železničních uzlů	36,0
1.2	Zajištění interoperability na stávajících železničních tratích, zajištění souladu s TSI a rozvoj telematických systémů	2,0
<b>Prioritní osa 2 – Výstavba a modernizace dálniční sítě TEN-T</b>		
2.1	Modernizace a rozvoj dálniční sítě TEN-T	26,3
2.2	Rozvoj inteligentních dopravních systémů silniční dopravy a systémů ke zvýšení bezpečnosti a plynulosti silniční dopravy	1,5
<b>Prioritní osa 3 – Modernizace železniční sítě mimo síť TEN-T</b>		
3.1	Modernizace a rozvoj železničních tratí mimo síť TEN-T	6,8
<b>Prioritní osa 4 – Modernizace silniční sítě mimo TEN-T</b>		
4.1	Rekonstrukce a modernizace silniční sítě mimo TEN-T	18,2
<b>Prioritní osa 5 – Modernizace a rozvoj pražského metra a systému řízení silniční dopravy hl.m. Praze</b>		
5.1	Rozvoj sítě metra v Praze	5,1
5.2	Zavádění systému řízení a regulace silničního provozu v Praze	0,6
<b>Prioritní osa 6 – Technická pomoc</b>		
6.1	Podpora multimodální nákladní přepravy, nákup dopravních prostředků a přepravních jednotek pro KD, modernizace překladních KD	0,2
6.2	Rozvoj a modernizace vnitrozemských vodních cest sítě TEN-T a mimo TEN-T	1,6
6.3	Podpora a modernizace říčních plavidel	0,2
<b>Prioritní osa 7 – Technická pomoc</b>		
7.1	Technická pomoc	1,4

Dosud nebyly vyhlášeny výzvy pro předkládání žádostí o podporu vedou v oblastech podpory zaměřujících se na rozvoj inteligentních dopravních systémů silniční dopravy, systému ke zvýšení bezpečnosti a plynulosti silniční dopravy a rozvoj sítě metra v Praze (oblasti podpory 2.2, 5.1). Vyhlášení výzev na tyto oblasti podpory plánuje ŘO do konce roku 2008.



**Tab.6-P** řehledvyhlášenýchvýzevopera čního programuDoprava

Oblast podpory	Pořadí vyhlášených výzev	Typvýzvy	Datum vyhlášení výzvy/zahájení příjmužádostí	Datum ukončení příjmužádostí	Alokace navyhlášenou výzvu (EU+národní zdroje) v mil.K č	Podílalokace navyhlášených výzvách kalokaci 2007–2013 %
-	-	-	-	-	-	-
-	a	b	c	d	e	f
1.1	1	kontinuální	9.7.2007	30.6.2015	N/A*	N/A
1.2	1	kontinuální	9.7.2007	30.6.2015	N/A*	N/A
2.1	1	kontinuální	9.7.2007	30.6.2015	N/A*	N/A
3.1	1	kontinuální	9.7.2007	30.6.2015	N/A*	N/A
4.1	1	kontinuální	9.7.2007	30.6.2015	N/A*	N/A
5.2	1	kontinuální	30.11.2007	30.6.2015	900,0	94,7
6.1	1	kolová	22.2.08/1.4.08	31.5.2008	54,0	13,8
6.2	1	kontinuální	9.7.2007	30.6.2015	N/A*	N/A
6.3	1	kolová	26.9.08/2.10.08	20.10.2008	98,7	25,4
7.1	1	kontinuální	1.7.2007	30.6.2015	2230,0	94,4
<b>OPD</b>	<b>celkem9</b>	-	-	-	<b>155315,7</b>	<b>93,4</b>

Poznámka:

\* Alokacebylauvedenasouhrmn ěprovíceoblastípodpory,atovevýši152033,04 mil.K č.

Měnovýkurz:1EUR=24,480CZK-m ěsíčníkurz p řevzatýzMSC2007

Zdroj:MSC2007-5.11.2008,webovéstránky ŘOOPDoprava

Během října 2008 bylo nov ě zaregistrováno 32 projektových žádostí ocelkovém objemu finan čních prostředkůcca21mld.K ě.Oprotiminulémum ěsícibylušetiz žádostíukon čenproceshodnocení-všech šest žádostí bylo schváleno a celkový objem vdosud schválených 47 projektech odza čátku realizace programu p řekročil 32 mld. K ě (20 % zcelkové alokace 2007-2013 pro OP Doprava). Schvalovacím procesem prochází61žádostí, který modpovídáfinan čnípožadavekvevýši73mld.K ě.

**Tab.7-Údaje o projektech operačního programu Doprava (EU a národní zdroje)**

Prioritní osa/ Oblast podpory	Podané žádosti o podporu		Projekty vyřazené z administrace		Projekty ve schvalovacím procesu		Schválené projekty a projekty v realizaci	
	počet	vmil.K č	počet	vmil.K č	počet	vmil.K č	počet	vmil.K č
-	odpočátku období		odpočátku období		aktuální stav		odpočátku období	
1.1	13	27079,8	0	0,0	5	14920,8	8	12159,0
1.2	2	1069,1	0	0,0	2	1069,1	0	0,0
<b>1</b>	<b>15</b>	<b>28148,9</b>	<b>0</b>	<b>0,0</b>	<b>7</b>	<b>15989,9</b>	<b>8</b>	<b>12159,0</b>
2.1	7	50403,4	0	0,0	6	44200,4	1	6202,9
2.2	0	0,0	0	0,0	0	0,0	0	0,0
<b>2</b>	<b>7</b>	<b>50403,4</b>	<b>0</b>	<b>0,0</b>	<b>6</b>	<b>44200,4</b>	<b>1</b>	<b>6202,9</b>
3.1	6	3275,8	0	0,0	1	1421,8	5	1854,0
<b>3</b>	<b>6</b>	<b>3275,8</b>	<b>0</b>	<b>0,0</b>	<b>1</b>	<b>1421,8</b>	<b>5</b>	<b>1854,0</b>
4.1	35	21990,3	0	0,0	14	11212,9	21	10777,5
<b>4</b>	<b>35</b>	<b>21990,3</b>	<b>0</b>	<b>0,0</b>	<b>14</b>	<b>11212,9</b>	<b>21</b>	<b>10777,5</b>
5.1	0	0,0	0	0,0	0	0,0	0	0,0
5.2	1	655,7	0	0,0	0	0,0	1	655,7
<b>5</b>	<b>1</b>	<b>655,7</b>	<b>0</b>	<b>0,0</b>	<b>0</b>	<b>0,0</b>	<b>1</b>	<b>655,7</b>
6.1	14	415,5	10	336,8	4	78,6	0	0,0
6.2	9	672,0	0	0,0	4	251,2	5	420,8
6.3	24	37,7	0	0,0	24	37,7	0	0,0
<b>6</b>	<b>47</b>	<b>1125,1</b>	<b>10</b>	<b>336,8</b>	<b>32</b>	<b>367,4</b>	<b>5</b>	<b>420,8</b>
7.1	7	616,6	0	0,0	1	2,3	6	614,3
<b>7</b>	<b>7</b>	<b>616,6</b>	<b>0</b>	<b>0,0</b>	<b>1</b>	<b>2,3</b>	<b>6</b>	<b>614,3</b>
ERDF	82	23115	10	337	46	11580	26	11198
FS	36	83100	0	0	15	61614	21	21486
<b>OPD</b>	<b>118</b>	<b>106216</b>	<b>10</b>	<b>337</b>	<b>61</b>	<b>73195</b>	<b>47</b>	<b>32684</b>

Zdroj: MSC2007-5.11.2008

Z hlediska požadovaných finančních prostředků v zaregistrovaných žádostech je stále nejobtímnější oblast podpory **2.1, „Modernizace a rozvoj dálnic a silnic sítě TEN-T“**. Požadovaných cca 50 mld. Kč v sedmi žádostech tvoří 47,5 procent celkového objemu finančních prostředků v dosud podaných žádostech a zároveň tento objem představuje 15 procent převyšuje alokaci určenou pro oblast podpory 2.1 na celé programové období. Převládá zejména započatými velkými projekty, které jsou v této oblasti podporou zaregistrovány. **Problematikou velkých projektů se zabývá speciální kapitola v rámci oddílu Realizace NSRR v členění této Monitorovací zprávy.**

Pod tuto oblast podpory spadá (a je zároveň jediným schváleným v této oblasti podpory) velký projekt Rychlostní silnice R6 Jenišov–Kamenný Dvůr, který byl schválen na národní úrovni a odeslán do EK. Začátkem září byl na národní úrovni schválen velký projekt v rámci oblasti podpory 1.1, „Modernizace a rozvoj železničních tratí sítě TEN-T“, který celkovými zdroji ve výši 5,6 mld. Kč zastřeší optimalizaci tratí v úseku státní hranice SR–Mosty Jablunkov a–Bystřice nad Olší. Projekt svým rozsahem zasáhne do sedmi katastrálních území Moravskoslezského kraje a zahrnuje i rekonstrukci říčních stanic, 22 mostních objektů a 11 km protihlukových stěn. Předpokládané ukončení realizace projektu je plánováno na konec února 2011. Zároveň byl v této oblasti podpory zaregistrován další velký projekt Optimalizace trati Stříbro - Planá u Mariánských Lázní s podporou (národní podpora a příspěvek Společnosti) ve výši 3,5 mld. Kč.

Nejvíce předložených projektů registruje oblast podpory **4.1, „Rekonstrukce a modernizace silnic sítě TEN-T“**. Ve srovnání s minulým měsícem došlo k navýšení odevět žádostí. Celkem bylo v této oblasti podpory od počátku realizace programu do 5. listopadu 2008 zaregistrováno 35 žádostí. Během října schválilo Ministerstvo dopravy dalších šest žádostí v této oblasti podpory. Počet schválených

žádostí tak vzrostl na 21 sodsouhlaseným objem finančních prostředků 35,6 procent (cca 11 mld. Kč) z celkové alokace 2007-2013 pro oblast podpory 4.1.

V rámci kontinuálních výzev pro oblasti podpory **1.1, 1.2, 2.1, 3.1, 4.1 a 6.2**, pro které byla řídicím orgánem stanovena společná alokace ve výši 152 mld. Kč, bylo k 5. listopadu 2008 přijato dalších osm žádostí a objem požadovaných finančních prostředků se zvýšil o cca 21 mld. Kč na celkový cca 104,5 mld. Kč (69 procent ze společné alokace na výzvy). Z toho bylo 40 žádostí o objem cca 31 mld. Kč schváleno (21 procent ze společné alokace).

Největší nárost počet přijatých žádostí ve srovnání s minulým měsícem zaznamenala oblast podpory **6.3 „Podpora a modernizace říčních plavidel“**, na kterou se vztahovala poslední vyhlášená výzva s příjmem žádostí mezi 2. a 20. říjnem 2008. Z celkového počtu 24 zaregistrovaných žádostí podala 16 žádostí česká ČSPL, a.s., šesti žádostmi se podílela pražská společnost Česká řístavy a.s. Zbylé dvě žádosti spadají pod Evropskou vodní dopravu – SPED, s.r.o. Suma finančních prostředků požadovaných v podaných žádostech činí 38 mil. Kč což představuje 38 procent vyhlášené alokace na výzvu pro tuto oblast podpory.

Během října 2008 došlo k proplacení dalších finančních prostředků. Nárost objemu proplacených prostředků o 10,5 mil. Kč zaznamenala **4. prioritní osa „Modernizace silnic I. třídy mimo TEN-T“**. Celkem bylo od počátku realizace OP Doprava proplaceno realizátorům projektů 442 mil. Kč, což představuje cca třidesetiny procenta alokace na programové období.

Tab.8-Údajeostavu čerpánífinančníchprostředkůoperačníhoprogramuDoprava(EUanárodnízdroje)

Prioritní osa/ Oblast podpory	Celkováalokace podpory 2007-2013		Alokacepodpory 2007a2008		Podanéžádosti opodporu		Schválenéprojekty		Předloženéžádosti oplatbu		Proplacenéprostředky příjemcům		Prostředkypředložené kcertifikaci	
	-	vmil.K č	vmil.K č	%	vmil.K č	%	vmil.K č	%	vmil.K č	%	vmil.K č	%	vmil.K č	%
-	a	b	b/a	c	c/b	d	d/b	e	e/b	f	f/b	g	g/b	
1.1	59834,7	15235,6	25,5	27079,8	177,7	12159,0	79,8	127,7	0,8	29,5	0,2	0,0	0,0	
1.2	3246,9	826,7	25,5	1069,1	129,3	0,0	0,0	0,0	0,0	0,0	0,0	0,0	0,0	
<b>1</b>	<b>63081,5</b>	<b>16062,3</b>	<b>25,5</b>	<b>28148,9</b>	<b>175,2</b>	<b>12159,0</b>	<b>75,7</b>	<b>127,7</b>	<b>0,8</b>	<b>29,5</b>	<b>0,2</b>	<b>0,0</b>	<b>0,0</b>	
2.1	43755,1	11141,3	25,5	50403,4	452,4	6202,9	55,7	0,0	0,0	0,0	0,0	0,0	0,0	
2.2	2546,6	648,4	25,5	0,0	0,0	0,0	0,0	0,0	0,0	0,0	0,0	0,0	0,0	
<b>2</b>	<b>46301,7</b>	<b>11789,7</b>	<b>25,5</b>	<b>50403,4</b>	<b>427,5</b>	<b>6202,9</b>	<b>52,6</b>	<b>0,0</b>	<b>0,0</b>	<b>0,0</b>	<b>0,0</b>	<b>0,0</b>	<b>0,0</b>	
3.1	11334,2	2886,0	25,5	3275,8	113,5	1854,0	64,2	16,0	0,6	0,0	0,0	0,0	0,0	
<b>3</b>	<b>11334,2</b>	<b>2886,0</b>	<b>25,5</b>	<b>3275,8</b>	<b>113,5</b>	<b>1854,0</b>	<b>64,2</b>	<b>16,0</b>	<b>0,6</b>	<b>0,0</b>	<b>0,0</b>	<b>0,0</b>	<b>0,0</b>	
4.1	30269,3	7650,9	25,3	21990,3	287,4	10777,5	140,9	336,6	4,4	396,5	5,2	0,0	0,0	
<b>4</b>	<b>30269,3</b>	<b>7650,9</b>	<b>25,3</b>	<b>21990,3</b>	<b>287,4</b>	<b>10777,5</b>	<b>140,9</b>	<b>336,6</b>	<b>4,4</b>	<b>396,5</b>	<b>5,2</b>	<b>0,0</b>	<b>0,0</b>	
5.1	8555,6	2178,5	25,5	0,0	0,0	0,0	0,0	0,0	0,0	0,0	0,0	0,0	0,0	
5.2	950,6	242,1	25,5	655,7	270,9	655,7	270,9	0,0	0,0	0,0	0,0	0,0	0,0	
<b>5</b>	<b>9506,2</b>	<b>2420,5</b>	<b>25,5</b>	<b>655,7</b>	<b>27,1</b>	<b>655,7</b>	<b>27,1</b>	<b>0,0</b>	<b>0,0</b>	<b>0,0</b>	<b>0,0</b>	<b>0,0</b>	<b>0,0</b>	
6.1	392,1	99,1	25,3	415,5	419,2	0,0	0,0	0,0	0,0	0,0	0,0	0,0	0,0	
6.2	2659,2	672,1	25,3	672,0	100,0	420,8	62,6	2,7	0,4	14,2	2,1	0,0	0,0	
6.3	388,2	98,1	25,3	37,7	38,4	0,0	0,0	0,0	0,0	0,0	0,0	0,0	0,0	
<b>6</b>	<b>3439,5</b>	<b>869,4</b>	<b>25,3</b>	<b>1125,1</b>	<b>129,4</b>	<b>420,8</b>	<b>48,4</b>	<b>2,7</b>	<b>0,3</b>	<b>14,2</b>	<b>1,6</b>	<b>0,0</b>	<b>0,0</b>	
7.1	2361,2	601,2	25,5	616,6	102,6	614,3	102,2	0,0	0,0	2,1	0,3	0,0	0,0	
<b>7</b>	<b>2361,2</b>	<b>601,2</b>	<b>25,5</b>	<b>616,6</b>	<b>102,6</b>	<b>614,3</b>	<b>102,2</b>	<b>0,0</b>	<b>0,0</b>	<b>2,1</b>	<b>0,3</b>	<b>0,0</b>	<b>0,0</b>	
ERDF	33708,8	8520,2	25,3	23115,5	271,3	11198,3	131,4	339,4	4,0	410,7	4,8	0,0	0,0	
FS	132584,8	33759,8	25,5	83100,4	246,2	21485,9	63,6	143,7	0,4	31,6	0,1	0,0	0,0	
<b>OPD</b>	<b>166293,5</b>	<b>42280,0</b>	<b>25,4</b>	<b>106215,9</b>	<b>251,2</b>	<b>32684,2</b>	<b>77,3</b>	<b>483,1</b>	<b>1,1</b>	<b>442,3</b>	<b>1,0</b>	<b>0,0</b>	<b>0,0</b>	

Měnovýkurz: 1EUR=24,480CZK-měsíčníkurz převzatýzMSC2007

Zdroj:MSC2007-5.11.2008

## OPERAČNÍ PROGRAM ŽIVOTNÍ PROST ŘEDÍ

Program se zaměřuje na zlepšení kvality životního prostředí v ČR. Podporovány budou zejména projekty v oblasti zlepšování vodohospodářské infrastruktury, zlepšování kvality ovzduší a snižování emisí, zvýšení využití obnovitelných zdrojů energie při výrobě elektřiny a tepla, zkvalitnění nakládání s odpady, odstraňování starých ekologických zátěží, omezování průmyslového znečištění, zpomalení ústupu biodiverzity, zajištění ekologické stability krajiny stejně jako projekty pro rozvoj infrastruktury environmentálního vzdělávání, poradenství a osvěty. Operační program Životní prostředí je financován z ERDF a FS.

Z územního hlediska budou intervence OP ŽP zaměřeny na celé území ČR.

**Tab.9-Struktura operačního programu Životní prostředí**

Číslo oblasti/ podoblasti podpory	Název oblasti/podoblasti podpory	% podíl na finanční alokaci tohoto OP
<b>OP Životní prostředí</b>		
<b>Prioritní osa 1 – Zlepšování vodohospodářské infrastruktury a snižování rizik povodní</b>		
1.1	Snížení znečištění vod	30,3
1.2	Zlepšení jakosti pitné vody	8,1
1.3	Omezování rizik povodní	2,0
<b>Prioritní osa 2 – Zlepšování kvality ovzduší a snižování emisí</b>		
2.1	Zlepšení kvality ovzduší	7,1
2.2	Omezování emisí	5,8
<b>Prioritní osa 3 – Udržitelné využívání zdrojů energie</b>		
3.1	Výstavba nových zařízení a rekonstrukce stávajících zařízeních s cílem zvýšení využívání OZE pro výrobu tepla, elektřiny a kombinované výroby tepla a elektřiny	7,4
3.2	Realizace úspor energie a využití odpadní tepla	6,3
<b>Prioritní osa 4 – Zkvalitnění nakládání s odpady a odstraňování starých ekologických zátěží</b>		
4.1	Zkvalitnění nakládání s odpady	10,6
4.2	Odstraňování starých ekologických zátěží	5,2
<b>Prioritní osa 5 – Omezování průmyslového znečištění a snižování environmentálních rizik</b>		
5.1	Omezování průmyslového znečištění	1,2
<b>Prioritní osa 6 – Zlepšování stavu přírody a krajiny</b>		
6.1	Implementace ochrany území soustavy NATURA 2000	0,6
6.2	Podpora biodiverzity	2,3
6.3	Obnova krajinných struktur	1,6
6.4	Optimalizace vodního režimu krajiny	4,6
6.5	Podpora regenerace urbanizované krajiny	1,8
6.6	Prevence sesuvů a skalních řízení, monitorování geofaktorů a následků hornické činnosti a hodnocení obnovitelných přírodních zdrojů včetně zdrojů úpodzemních vod	1,3
<b>Prioritní osa 7 – Rozvoj infrastruktury pro environmentální vzdělávání, poradenství a osvětu</b>		
7.1	Rozvoj infrastruktury pro realizaci environmentálních vzdělávacích programů, poskytování environmentálního poradenství a environmentálních informací	0,9
<b>Prioritní osa 8 – Technická pomoc</b>		
8.1	Technická pomoc při přípravě, realizaci, monitorování a kontrole operací OP Životní prostředí	1,9
8.2	Ostatný výdaje TPOPŽP	1,0

V rámci OP Životní prostředí byly vyhlášeny výzvy zahrnující všechny oblasti podpory. Do konce čtvrtého čtvrtletí 2008 jsou dále plánovány výzvy, v rámci kterých budou přijímány žádosti o podporu projektů v oblastech snížení znečištění vod, zlepšení jakosti pitné vody, zlepšování kvality ovzduší, omezování emisí a rozvoj infrastruktury pro environmentální vzdělávání, tj. prioritní osa 2, oblasti podpory 1.1, 1.2, 7.1.

**Tab.10-P řehledvyhlášenýchvýzevopera čního programuŽivotníprost ředí**

Oblast podpory	Pořadí vyhlášených výzev	Typvýzvy	Datumzahájení příjmužádostí	Datumukon čení příjmužádostí	Alokace navyhlášenou výzvu (EU+národní zdroje)	Podílalokace navyhlášených výzvách kalokaci 2007–2013
-	-	-	-	-	vmil.K č	%
-	a	b	c	d	e	f
1.1	1	kolová	3.9.2007	26.10.2007	N/A	N/A
	2	kolová/kont.(VP)	21.12.07/3.3.08	5.5.08/19.12.08(VP)	N/A	N/A
	3	kolová	15.9.2008	13.11.2008	N/A	N/A
1.2	1	kolová	3.9.2007	26.10.2007	N/A	N/A
	2	kolová/kont.(VP)	21.12.07/3.3.08	5.5.08/19.12.08(VP)	N/A	N/A
1.3	1	kolová	15.9.2008	13.11.2008	N/A	N/A
	2	kolová	15.9.2008	13.11.2008	N/A	N/A
2.1	1	kolová	3.9.2007	26.10.2007	N/A	N/A
	2	kontinuální(VP)	25.7.08/1.8.08	18.12.2009	N/A	N/A
2.2	1	kolová	3.9.2007	26.10.2007	N/A	N/A
	2	kontinuální(VP)	25.7.08/1.8.08	18.12.2009	N/A	N/A
3.1	1	kolová	3.9.2007	26.10.2007	N/A	N/A
	2	kontinuální(VP)	25.7.08/1.8.08	18.12.2009	N/A	N/A
	3	kontinuální(VP)	25.7.08/1.8.08	18.12.2009	N/A	N/A
	4	kontinuální(VP)	25.7.08/1.8.08	18.12.2009	N/A	N/A
3.2	1	kolová	3.9.2007	26.10.2007	N/A	N/A
	2	kolová	3.9.2007	26.10.2007	N/A	N/A
	3	kolová	21.12.2007	31.1.2008	N/A	N/A
4.1	1	kolová	3.9.2007	26.10.2007	N/A	N/A
	2	kolová	4.8.08/11.8.08	10.10.2008	N/A	N/A
4.2	1	kolová	3.9.2007	26.10.2007	N/A	N/A
	2	kolová	4.8.08/11.8.08	10.10.2008	N/A	N/A
5.1	1	kolová	4.8.08/11.8.08	10.10.2008	N/A	N/A
6.1	1	kolová	29.10.07/19.11.07	31.1.2008	N/A	N/A
	2	kolová	15.9.2008	13.11.2008	N/A	N/A
6.2	1	kolová	29.10.07/19.11.07	31.1.2008	N/A	N/A
	2	kolová	15.9.2008	13.11.2008	N/A	N/A
6.3	1	kolová	29.10.07/19.11.07	31.1.2008	N/A	N/A
	2	kolová	15.9.2008	13.11.2008	N/A	N/A
6.4	1	kolová	29.10.07/19.11.07	31.1.2008	N/A	N/A
	2	kolová	15.9.2008	13.11.2008	N/A	N/A
6.5	1	kolová	29.10.07/19.11.07	31.1.2008	N/A	N/A
	2	kolová	15.9.2008	13.11.2008	N/A	N/A
6.6	1	kolová	29.10.07/19.11.07	31.1.2008	N/A	N/A
	2	kolová	15.9.2008	13.11.2008	N/A	N/A
7.1	1	kolová	3.9.2007	26.10.2007	N/A	N/A
<b>OPŽP</b>	<b>celkem36</b>	-	-	-	<b>N/A</b>	<b>N/A</b>

Poznámka:

N/A Řídícíorgánuve dlalokacisouhrmn ěprovíceoblastípodporynebonebylaalokaceuve d nav ůbec.

Mĕnovýkurz:1EUR=24,480CZK-m ěsíčníkurzp řevzatýzMSC2007

Zdroj:MSC2007-5.11.2008,webovéstránky ŘOOPŽivotníprost ředí

Bĕhemm ěsíce října2008podalížadatelé401novýchžádostíkregi straci.Zd ůvodustaženíprojektových žádostížadatelí došlokesníženíp řírůstkunov ězaregistrovanýchžádostíoprotiminulĕmum ěsíci,kterýje prezentovánvtabulce.Vúhrnujetedyv2692žádo stehpožadována podpora ve výšicca66mld.K č4. Ve schvalovacím procesu se nachází 584 žádostí a 12 50 projekt ů bylo vybráno krealizaci. Celkový

<sup>4</sup>DataOPŽPnebylap ředánazhotovitelemIS ŘOvesprávnýchdatových tabulkáchschválenýchproje ktů dle platné dokumentace Interface IS MSC2007 x IS ŘO. Proto mohou p ři mezim ěsíčním srovnávání nastatnesrovnalostí.

objem finančních prostředků ve schválených žádostech je 14,9 mld. Kč, což představuje cca 11 procent zalokace na program pro celé období. Ve srovnání s měsícem září, nedošlo během října 2008 kvyřazení žádné projektové žádosti.

**Tab.11-Údaje o projektech operačního programu Životní prostředí (EU a národní zdroje)**

Prioritní osa/ Oblast podpory	Podané žádosti o podporu		Projekty vyřazené z administrace		Projekty ve schvalovacím procesu		Schválené projekty a projekty v realizaci	
	počet	vmil.Kč	počet	vmil.Kč	počet	vmil.Kč	počet	vmil.Kč
-	odpočátku období		odpočátku období		aktuální stav		odpočátku období	
1.1	381	38080,0	124	12690,7	210	22019,0	47	3370,3
1.2	9	647,0	7	547,0	0	0,0	2	99,9
1.3	0	0,0	0	0,0	0	0,0	0	0,0
<b>1</b>	<b>390</b>	<b>38726,9</b>	<b>131</b>	<b>13237,7</b>	<b>210</b>	<b>22019,0</b>	<b>49</b>	<b>3470,2</b>
2.1	11	72,7	4	23,1	0	0,0	7	49,7
2.2	11	48,5	1	7,5	6	23,3	4	17,7
<b>2</b>	<b>22</b>	<b>121,2</b>	<b>5</b>	<b>30,6</b>	<b>6</b>	<b>23,3</b>	<b>11</b>	<b>67,3</b>
3.1	42	891,2	12	579,0	0	0,0	30	312,2
3.2	1019	14896,5	444	8291,8	4	96,5	571	6508,2
<b>3</b>	<b>1061</b>	<b>15787,7</b>	<b>456</b>	<b>8870,8</b>	<b>4</b>	<b>96,5</b>	<b>601</b>	<b>6820,4</b>
4.1	484	5823,9	15	216,7	326	3963,8	143	1643,5
4.2	38	1461,6	5	74,3	24	427,6	9	959,7
<b>4</b>	<b>522</b>	<b>7285,5</b>	<b>20</b>	<b>290,9</b>	<b>350</b>	<b>4391,3</b>	<b>152</b>	<b>2603,2</b>
5.1	8	92,3	0	0,0	8	92,3	0	0,0
<b>5</b>	<b>8</b>	<b>92,3</b>	<b>0</b>	<b>0,0</b>	<b>8</b>	<b>92,3</b>	<b>0</b>	<b>0,0</b>
6.1	8	59,7	0	0,0	1	9,2	7	50,5
6.2	40	305,3	14	77,4	0	0,0	26	227,9
6.3	67	150,3	21	50,0	0	0,0	46	100,3
6.4	358	2490,8	141	1401,9	5	25,0	212	1063,9
6.5	144	611,7	41	276,6	0	0,0	103	335,1
6.6	26	134,3	15	93,8	0	0,0	11	40,5
<b>6</b>	<b>643</b>	<b>3752,1</b>	<b>232</b>	<b>1899,7</b>	<b>6</b>	<b>34,2</b>	<b>405</b>	<b>1818,2</b>
7.1	17	508,9	14	434,5	0	0,0	3	74,4
<b>7</b>	<b>17</b>	<b>508,9</b>	<b>14</b>	<b>434,5</b>	<b>0</b>	<b>0,0</b>	<b>3</b>	<b>74,4</b>
8.1	13	97,6	0	0,0	0	0,0	13	97,6
8.2	16	48,5	0	0,0	0	0,0	16	48,5
8	29	146,1	0	0,0	0	0,0	29	146,1
ERDF	668	4353,4	246	2334,2	14	126,5	408	1892,6
FS	2024	62067,4	612	22430,0	570	26530,1	842	13107,3
<b>OPŽP</b>	<b>2692</b>	<b>66420,8</b>	<b>858</b>	<b>24764,3</b>	<b>584</b>	<b>26656,6</b>	<b>1250</b>	<b>14999,9</b>

Zdroj: MSC2007-5.11.2008

Největší zájem projevují žadatelé stále o **3.prioritní osu „Udržitelné využívání zdrojů energie“**, resp. o oblast podpory **3.2 „Realizace úspor energie a využití odpadního tepla“**. Tato oblast podpory vykazuje nejvíce schválených projektů. Ke dni 5. listopadu 2008 bylo 571 projektů vybráno k realizaci. Schválené žádosti, jež se nejčastěji týkají zateplení školních budov, nárokují částku 6,5 mld. Kč, což představuje cca 73 procent zalokace určené pro oblast podpory 3.2 na celé programové období. K 10. říjnu 2008 byly ukončeny výzvy pro příjem žádostí v oblastech podpory **4.1 „Zkvalitnění nakládání s odpady“**, **4.2 „Odstránění starých ekologických zátěží a 5.1 „Omezování průmyslového znečištění“**. Od 4. srpna 2008, kdy byl zahájen příjem žádostí, bylo v rámci těchto výzev zaregistrováno celkem 358 žádostí. Ve srovnání s minulým měsícem největší změnu zaznamenala zmíněná oblast podpory 4.1, kde bylo doručeno 319 nových projektů zaměřených na problematiku nakládání s odpady. Souhrnně od začátku realizace programu bylo v této oblasti podpory zaregistrováno

484 žádostí o objemu 5,8 mld. Kč. Z toho 143 žádostí prošlo kladem schvalovacího procesu a částka 1,6 mld. Kč odpovídající této částce představuje 11 procent z alokace pro oblast podpory 4.1 na celé programové období.

Prvních osm zaregistrovaných žádostí zaznamenala oblast podpory **5.1 „Omezování průmyslového znečištění“**. V úhrnu žádosti požadují podporu ve výši 92 mil. Kč (5,3 procenta alokace oblasti podpory na celé programové období). Podané žádosti: Z hlediska regionálního zaměření žadatelů čtyři projekty spadají do regionu soudržnosti Severovýchod, dva do Moravskoslezska a po jednom projektu Střední Morava a Střední Čechy.

Stále je otevřena výzva pro celou 6. prioritní osu. Žadatelé mohou předkládat projektové žádosti do 13. listopadu 2008. Prozatím bylo v prioritní ose zaregistrováno 643 žádostí (3,6 mld. Kč) a schváleno 408 žádostí (1,8 mld. Kč), což tvoří 22 resp. 10,5 procent z celkové alokace pro 6. prioritní osu.

V rámci OP Životní prostředí byly již předloženy velké projekty, především v první prioritní ose. Dle zpráv z ŘO by mohly být dva velké projekty odeslány ke schválení do Evropské Komise ještě do konce roku 2008. Podrobněji je o velkých projektech pojednáno v samostatné kapitole této Měsíční monitorovací zprávy.



Tab.12-Údajeostavu čerpánífinančníchprostředkůoperačníhoprogramuŽivotníprostředí(EUanárodnízdroje)

Prioritní osa/ Oblast podpory	Celkováalokace podpory 2007-2013			Alokacepodpory 2007a2008			Podanéžádosti opodporu		Schválenéprojekty		Předloženéžádosti oplatbu		Proplacenéprostředky příjemcům		Prostředkypředložené kcertifikaci	
	-	vmil.K č	%	vmil.K č	%	vmil.K č	%	vmil.K č	%	vmil.K č	%	vmil.K č	%	vmil.K č	%	
-	a	b	b/a	c	c/b	d	d/b	e	e/b	f	f/b	g	g/b			
1.1	42846,5	10909,9	25,5	39510,6	362,2	3370,3	30,9	0,0	0,0	0,0	0,0	0,0	0,0			
1.2	11539,0	2938,2	25,5	1515,8	51,6	99,9	3,4	0,0	0,0	0,0	0,0	0,0	0,0			
1.3	2884,8	734,5	25,5	0,0	0,0	0,0	0,0	0,0	0,0	0,0	0,0	0,0	0,0			
<b>1</b>	<b>57270,3</b>	<b>14582,6</b>	<b>25,5</b>	<b>41026,3</b>	<b>281,3</b>	<b>3470,2</b>	<b>23,8</b>	<b>0,0</b>	<b>0,0</b>	<b>0,0</b>	<b>0,0</b>	<b>0,0</b>	<b>0,0</b>			
2.1	10034,8	2555,2	25,5	75,5	3,0	49,7	1,9	0,0	0,0	0,0	0,0	0,0	0,0			
2.2	8228,6	2095,2	25,5	101,7	4,9	17,7	0,8	0,0	0,0	0,0	0,0	0,0	0,0			
<b>2</b>	<b>18263,4</b>	<b>4650,4</b>	<b>25,5</b>	<b>177,2</b>	<b>3,8</b>	<b>67,3</b>	<b>1,4</b>	<b>0,0</b>	<b>0,0</b>	<b>0,0</b>	<b>0,0</b>	<b>0,0</b>	<b>0,0</b>			
3.1	10442,6	2659,0	25,5	940,5	35,4	312,2	11,7	0,0	0,0	0,0	0,0	0,0	0,0			
3.2	8938,9	2276,1	25,5	15276,4	671,2	6508,2	285,9	0,0	0,0	0,0	0,0	0,0	0,0			
<b>3</b>	<b>19381,6</b>	<b>4935,1</b>	<b>25,5</b>	<b>16216,9</b>	<b>328,6</b>	<b>6820,4</b>	<b>138,2</b>	<b>0,0</b>	<b>0,0</b>	<b>0,0</b>	<b>0,0</b>	<b>0,0</b>	<b>0,0</b>			
4.1	14983,4	3815,2	25,5	5876,5	154,0	1643,5	43,1	0,0	0,0	0,0	0,0	0,0	0,0			
4.2	7379,9	1879,1	25,5	1461,6	77,8	959,7	51,1	0,0	0,0	0,0	0,0	0,0	0,0			
4	22363,4	5694,3	25,5	7338,1	128,9	2603,2	45,7	0,0	0,0	0,0	0,0	0,0	0,0			
5.1	1745,4	439,8	25,2	92,3	21,0	0,0	0,0	0,0	0,0	0,0	0,0	0,0	0,0			
<b>5</b>	<b>1745,4</b>	<b>439,8</b>	<b>25,2</b>	<b>92,3</b>	<b>21,0</b>	<b>0,0</b>	<b>0,0</b>	<b>0,0</b>	<b>0,0</b>	<b>0,0</b>	<b>0,0</b>	<b>0,0</b>	<b>0,0</b>			
6.1	863,2	217,5	25,2	60,0	27,6	50,5	23,2	0,0	0,0	0,0	0,0	0,0	0,0			
6.2	3280,0	826,5	25,2	305,3	36,9	227,9	27,6	0,0	0,0	0,0	0,0	0,0	0,0			
6.3	2244,2	565,5	25,2	150,3	26,6	100,3	17,7	0,0	0,0	0,0	0,0	0,0	0,0			
6.4	6473,8	1631,2	25,2	2497,3	153,1	1063,9	65,2	0,0	0,0	0,0	0,0	0,0	0,0			
6.5	2503,2	630,7	25,2	614,5	97,4	335,1	53,1	0,0	0,0	0,0	0,0	0,0	0,0			
6.6	1899,0	478,5	25,2	134,3	28,1	40,5	8,5	0,0	0,0	0,0	0,0	0,0	0,0			
<b>6</b>	<b>17263,4</b>	<b>4350,0</b>	<b>25,2</b>	<b>3761,6</b>	<b>86,5</b>	<b>1818,2</b>	<b>41,8</b>	<b>0,0</b>	<b>0,0</b>	<b>0,0</b>	<b>0,0</b>	<b>0,0</b>	<b>0,0</b>			
7.1	1222,6	308,1	25,2	508,9	165,2	74,4	24,2	0,0	0,0	0,0	0,0	0,0	0,0			
7	1222,6	308,1	25,2	508,9	165,2	74,4	24,2	0,0	0,0	0,0	0,0	0,0	0,0			
<b>8.1</b>	<b>2722,1</b>	<b>693,1</b>	<b>25,5</b>	<b>97,6</b>	<b>14,1</b>	<b>97,6</b>	<b>14,1</b>	<b>0,0</b>	<b>0,0</b>	<b>0,0</b>	<b>0,0</b>	<b>0,0</b>	<b>0,0</b>			
8.2	1402,3	357,1	25,5	48,5	13,6	48,5	13,6	0,0	0,0	0,0	0,0	0,0	0,0			
<b>8</b>	<b>4124,4</b>	<b>1050,2</b>	<b>25,5</b>	<b>146,1</b>	<b>13,9</b>	<b>146,1</b>	<b>13,9</b>	<b>0,0</b>	<b>0,0</b>	<b>0,0</b>	<b>0,0</b>	<b>0,0</b>	<b>0,0</b>			
ERDF	20231,5	5097,9	25,2	4362,9	85,6	1892,6	37,1	0,0	0,0	0,0	0,0	0,0	0,0			
FS	121403,1	30912,6	25,5	64904,6	210,0	13107,3	42,4	0,0	0,0	0,0	0,0	0,0	0,0			
<b>OPŽP</b>	<b>141634,6</b>	<b>36010,5</b>	<b>25,4</b>	<b>69267,5</b>	<b>192,4</b>	<b>14999,9</b>	<b>41,7</b>	<b>0,0</b>	<b>0,0</b>	<b>0,0</b>	<b>0,0</b>	<b>0,0</b>	<b>0,0</b>			

Měnovýkurz:1EUR=24,480CZK-měsíčníkurz převzatýzMSC2007

Zdroj:MSC2007-5.11.2008

## OPERAČNÍ PROGRAM PODNIKÁNÍ A INOVACE

Program je zaměřen na podporu průmyslu, malého a středního podnikání s cílem zvýšit konkurenceschopnost české ekonomiky a přiblížit inovační výkonnost sektoru průmyslu a služeb úrovni předních průmyslových zemí Evropy. Program je financován z ERDF. V rámci podpory synergických efektů budou bonifikovány tyto projekty Operačního projektu Podnikání a inovace (oblasti podpory 1.1 „Podpora začínajícím podnikatelům“, 1.2 „Využití nových finančních nástrojů“, 4.2 „Kapacity pro průmyslový výzkum a vývoj“, 5.1 „Platformy spolupráce“), které mají vazbu na projekty Operačního programu Výzkum a vývoj pro inovace (oblasti podpory 1.1 „Evropská centra excelence“, 1.2 „Regionální VaV-centra“ a 3.1 „Komericializace výsledků výzkumných organizací a ochrana jejich IPR“). Z územního hlediska budou intervence Operačního programu Podnikání a inovace zaměřeny na podporu regionů ČR zařazených do cíle Konvergence (celé území ČR vyjma hlavního města Prahy).

**Tab.13-Struktura operačního programu Podnikání a inovace**

Číslo oblasti/ podoblasti podpory	Název oblasti/podoblasti podpory	% podíl na finanční alokaci tohoto OP
<b>OP Podnikání a inovace</b>		
<b>Prioritní osa 1 – Vznik firem</b>		
1.1	Podpora začínajícím podnikatelům (Start)	0,6
1.2	Využití nových finančních nástrojů (Jeremie)	2,0
<b>Prioritní osa 2 – Rozvoj firem</b>		
2.1	Bankovní nástroje podpory MSP (Progres, Záruka)	7,6
2.2	Podpora nových výrobních technologií, ICT a vybraných strategických služeb (Rozvoj, ICT a strategické služby, ICT v podnicích)	14,2
<b>Prioritní osa 3 – Efektivní energie</b>		
3.1	Úspory energie a obnovitelné zdroje energie (Eko-energie)	8,0
<b>Prioritní osa 4 – Inovace</b>		
4.1	Zvyšování inovační výkonnosti podniků (Inovace)	14,0
4.2	Kapacity pro průmyslový výzkum a vývoj (Potenciál)	8,4
<b>Prioritní osa 5 – Prostorové řízení podnikání a inovace</b>		
5.1	Platformy spolupráce (Prosperita, Spolupráce)	17,3
5.2	Infrastruktura pro rozvoj lidských zdrojů (Školící střediska)	5,0
5.3	Infrastruktura pro podnikání (Nemovitosti)	13,1
<b>Prioritní osa 6 – Služby pro rozvoj podnikání</b>		
6.1	Podpora poradenských služeb (Poradenství)	4,5
6.2	Podpora marketingových služeb (Marketing)	2,4
<b>Prioritní osa 7 – Technická pomoc</b>		
7.1	TPP řízení a implementaci OPPI	2,9

Během listopadu 2008 se znovu otevírá předčasně uzavřená výzva v oblasti podpory 2.1 „Bankovní nástroje podpory MSP“ (Program Záruka). Řídící orgán navýšil alokaci na tuto výzvu z 1,4 mld Kč na 2,4 mld. Kč. Oprávnění příjemci mohou podávat žádosti na tuto kontinuální výzvu v období 7.-28. listopadu 2008.

Doposud nebyla vyhlášena výzva pro příjem žádostí v oblasti podpory 1.2 „Využití nových finančních nástrojů“ (Program Jeremie).

V první polovině roku 2009 se plánuje vyhlášení druhé výzvy v oblasti podpory 2.2 „Podpora nových výrobních technologií, ICT a vybraných strategických služeb“ (Program ICT a strategické služby). Předpokládá se vyhlášení druhých výzev v programech spadajících do kompetence ČMZRB: Start, Progres a Záruka.

**Tab.14-P řehledvyhlášenýchvýzevopera čníhoprogramuPodnikáníainovace**

Oblast podpory	Pořadí vyhlášených výzev	Typvýzvy	Datumzahájení příjmužadostí	Datumukon čení příjmužadostí	Alokace navyhlášenou výzvu (EU+národní zdroje)	Podílalokace navyhlášených výzvách kalokaci 2007–2013
-	-	-	-	-	vmil.K č	%
-	a	b	c	d	e	f
1.1	1	kontinuální	1.11.2007	31.1.2008*	102,0	19,4
2.1	1	kolová	2.7.2007	19.10.2007*	700,0	46,6
	2	kontinuální	2.7.2007	28.11.2008	2400,0	
2.2	1	kolová	1.3.2007	31.7.2007	2400,0	35,4
	2	kolová	1.6.2007	29.12.2007	500,0	
	3	kontinuální	3.3.2008	31.10.2008	500,0	
	4	kontinuální	11.7.2008	31.5.2009	1000,0	
3.1	1	kolová	1.6.2007	29.2.2008	1700,0	52,8
	2	kolová	13.11.2008	30.4.2009	2000,0	
4.1	1	kolová	1.6.2007	30.11.2007	1739,9	31,0
	2	kontinuální	1.3.2008	28.2.2009	60,0	
	3	kontinuální	11.7.2008	31.12.2008	2000,0	
4.2	1	kontinuální	1.6.2007	31.1.2008	1106,9	50,4
	2	kontinuální	3.3.2008	30.11.2009	2580,0	
5.1	1	kontinuální	1.8.2008	31.12.2008	2000,0	33,7
	2	kontinuální	1.8.2008	31.12.2008	2000,0	
	3	kolová	11.7.2008	31.12.2008	100,0	
	4	kontinuální	1.10.2008	30.4.2009	1000,0	
5.2	1	kontinuální	3.3.2008	30.4.2009	400,0	9,1
5.3	1	kontinuální	1.4.2008	31.10.2009	6000,0	52,3
6.1	1	kontinuální	1.10.2008	31.7.2009	50,0	1,3
6.2	1	kontinuální	1.3.2007	31.12.2007	500,0	23,7
<b>OPPI</b>	<b>celkem22</b>	-	-	-	<b>30838,8</b>	<b>35,2</b>

Poznámka:

\* První výzvy program ů Start a Progres byly zd ůvodu velkého zájmu žadatel ů p ředčasně uzav řeny. Výzva na oblast podpory5.2bylapozastavena14.5.2008avýzvanao blastpodpory5.3bylapozastavena15.9.2008.

Měnovýkurz:1EUR=24,480CZK-m ěsíčníkurzp řevzatýzMSC2007

Zdroj:MSC2007-5.11.2008,webovéstránky ŘOOPPodnikáníainovace

Naza čátku října2008za čalp říjemregistra čníchžadostíprvníchvýzevvoblastechpodpory6.1 „Podpora poradenských služeb“ a 5.1 „Podpora poradenských sl ůžeb“. Jedná se o programy Poradenství a Spolupráce–klastry.

Vzhledem ktomu, že se modul ČMZRB bude vmonitorovacím systému řídícího orgánu (ISOP) realizovat až v roce 2009, nejsou zatím data o pro jektech ův ěrových program ů Start, Rozvoj a Záruka vMSC2007zobrazena.

Vsou časnédob ěpokračujeoptimalizacep řenosůdatmeziISOPaMSC2007.Následujícítabulkazatím neobsahuje údaje o všech projektech Opera čního programu Podnikání a Inovace. Sdokon čením optimalizacesepo čítáb ěhemroku2009.

<sup>5</sup>ZdrojeminformacíjsoupodkladykMonitorovacímuv ýboruOPPI(3.listopad2008)

**Tab.15-Údaje o projektech operačního programu Podnikání a inovace (EU a národní zdroje)**

Prioritní osa/ Oblast podpory	Podané žádosti o podporu		Projekty vyřazené z administrace		Projekty ve schvalovacím procesu		Schválené projekty a projekty v realizaci	
	počet	vmil.K č	počet	vmil.K č	počet	vmil.K č	počet	vmil.K č
-	odpočátku období		odpočátku období		aktuální stav		odpočátku období	
1.1	0	0,0	0	0,0	0	0,0	0	0,0
1.2	0	0,0	0	0,0	0	0,0	0	0,0
<b>1</b>	<b>0</b>	<b>0,0</b>	<b>0</b>	<b>0,0</b>	<b>0</b>	<b>0,0</b>	<b>0</b>	<b>0,0</b>
2.1	0	0,0	0	0,0	0	0,0	0	0,0
2.2	1082	7383,8	382	2098,9	443	3613,3	257	1671,6
<b>2</b>	<b>1082</b>	<b>7383,8</b>	<b>382</b>	<b>2098,9</b>	<b>443</b>	<b>3613,3</b>	<b>257</b>	<b>1671,6</b>
3.1	277	4445,9	115	2304,1	109	1760,4	53	381,4
<b>3</b>	<b>277</b>	<b>4445,9</b>	<b>115</b>	<b>2304,1</b>	<b>109</b>	<b>1760,4</b>	<b>53</b>	<b>381,4</b>
4.1	210	3134,1	99	1367,7	17	205,5	94	1560,9
4.2	165	2862,3	45	847,2	61	1131,0	59	884,1
<b>4</b>	<b>375</b>	<b>5996,4</b>	<b>144</b>	<b>2214,9</b>	<b>78</b>	<b>1336,5</b>	<b>153</b>	<b>2445,0</b>
5.1	0	0,0	0	0,0	0	0,0	0	0,0
5.2	85	662,7	0	0,0	85	662,7	0	0,0
5.3	27	314,5	0	0,0	27	314,5	0	0,0
<b>5</b>	<b>112</b>	<b>977,2</b>	<b>0</b>	<b>0,0</b>	<b>112</b>	<b>977,2</b>	<b>0</b>	<b>0,0</b>
6.1	0	0,0	0	0,0	0	0,0	0	0,0
6.2	758	456,4	60	42,8	187	110,8	511	302,8
<b>6</b>	<b>758</b>	<b>456,4</b>	<b>60</b>	<b>42,8</b>	<b>187</b>	<b>110,8</b>	<b>511</b>	<b>302,8</b>
7.1	0	0,0	0	0,0	0	0,0	0	0,0
7.2	0	0,0	0	0,0	0	0,0	0	0,0
<b>7</b>	<b>0</b>	<b>0,0</b>	<b>0</b>	<b>0,0</b>	<b>0</b>	<b>0,0</b>	<b>0</b>	<b>0,0</b>
<b>OPPI</b>	<b>2604</b>	<b>19259,7</b>	<b>701</b>	<b>6660,7</b>	<b>929</b>	<b>7798,3</b>	<b>974</b>	<b>4800,8</b>

Zdroj: MSC2007-5.11.2008

Tab.16-Údajeostavu čerpánífinančníchprostředkůoperačníhoprogramuPodnikáníainovace(EUanárodnízdroje)

Prioritní osa/ Oblast podpory	Celkováalokace podpory 2007-2013			Alokacepodpory 2007a2008			Podanéžádosti opodporu		Schválenéprojekty		Předloženéžádosti oplatbu		Proplacenéprostředky příjemcům		Prostředkypředložené kcertifikaci	
	-	vmil.K č	%	vmil.K č	%	vmil.K č	%	vmil.K č	%	vmil.K č	%	vmil.K č	%	vmil.K č	%	
-	a	b	b/a	c	c/b	d	d/b	e	e/b	f	f/b	g	g/b			
1.1	525,5	133,6	25,4	0,0	0,0	0,0	0,0	0,0	0,0	0,0	0,0	0,0	0,0			
1.2	1751,8	445,4	25,4	0,0	0,0	0,0	0,0	0,0	0,0	0,0	0,0	0,0	0,0			
<b>1</b>	<b>2277,3</b>	<b>579,0</b>	<b>25,4</b>	<b>0,0</b>	<b>0,0</b>	<b>0,0</b>	<b>0,0</b>	<b>0,0</b>	<b>0,0</b>	<b>0,0</b>	<b>0,0</b>	<b>0,0</b>	<b>0,0</b>			
2.1	6656,8	1692,5	25,4	0,0	0,0	0,0	0,0	0,0	0,0	0,0	0,0	0,0	0,0			
2.2	12437,8	3162,3	25,4	7383,8	233,5	1671,6	52,9	0,0	0,0	0,0	0,0	0,0	0,0			
<b>2</b>	<b>19094,6</b>	<b>4854,8</b>	<b>25,4</b>	<b>7383,8</b>	<b>152,1</b>	<b>1671,6</b>	<b>34,4</b>	<b>0,0</b>	<b>0,0</b>	<b>0,0</b>	<b>0,0</b>	<b>0,0</b>	<b>0,0</b>			
3.1	7007,2	1781,6	25,4	4445,9	249,5	381,4	21,4	0,0	0,0	0,0	0,0	0,0	0,0			
<b>3</b>	<b>7007,2</b>	<b>1781,6</b>	<b>25,4</b>	<b>4445,9</b>	<b>249,5</b>	<b>381,4</b>	<b>21,4</b>	<b>0,0</b>	<b>0,0</b>	<b>0,0</b>	<b>0,0</b>	<b>0,0</b>	<b>0,0</b>			
4.1	12262,6	3117,8	25,4	3134,1	100,5	1560,9	50,1	0,0	0,0	0,0	0,0	0,0	0,0			
4.2	7322,5	1861,7	25,4	2862,3	153,7	884,1	47,5	0,0	0,0	0,0	0,0	0,0	0,0			
<b>4</b>	<b>19585,1</b>	<b>4979,5</b>	<b>25,4</b>	<b>5996,4</b>	<b>120,4</b>	<b>2445,0</b>	<b>49,1</b>	<b>0,0</b>	<b>0,0</b>	<b>0,0</b>	<b>0,0</b>	<b>0,0</b>	<b>0,0</b>			
5.1	15153,0	3852,6	25,4	0,0	0,0	0,0	0,0	0,0	0,0	0,0	0,0	0,0	0,0			
5.2	4379,5	1113,5	25,4	662,7	59,5	0,0	0,0	0,0	0,0	0,0	0,0	0,0	0,0			
5.3	11474,3	2917,3	25,4	314,5	10,8	0,0	0,0	0,0	0,0	0,0	0,0	0,0	0,0			
<b>5</b>	<b>31006,8</b>	<b>7883,5</b>	<b>25,4</b>	<b>977,2</b>	<b>12,4</b>	<b>0,0</b>	<b>0,0</b>	<b>0,0</b>	<b>0,0</b>	<b>0,0</b>	<b>0,0</b>	<b>0,0</b>	<b>0,0</b>			
6.1	3941,5	1002,1	25,4	0,0	0,0	0,0	0,0	0,0	0,0	0,0	0,0	0,0	0,0			
6.2	2093,4	532,2	25,4	456,4	85,7	302,8	56,9	0,0	0,0	0,0	0,0	0,0	0,0			
<b>6</b>	<b>6034,9</b>	<b>1534,4</b>	<b>25,4</b>	<b>456,4</b>	<b>29,7</b>	<b>302,8</b>	<b>19,7</b>	<b>0,0</b>	<b>0,0</b>	<b>0,0</b>	<b>0,0</b>	<b>0,0</b>	<b>0,0</b>			
7.1	2583,9	657,0	25,4	0,0	0,0	0,0	0,0	0,0	0,0	0,0	0,0	0,0	0,0			
7.2	0,0	0,0	#DIV/0!	0,0	#DIV/0!	0,0	#DIV/0!	0,0	#DIV/0!	0,0	#DIV/0!	0,0	#DIV/0!			
<b>7</b>	<b>2583,9</b>	<b>657,0</b>	<b>25,4</b>	<b>0,0</b>	<b>0,0</b>	<b>0,0</b>	<b>0,0</b>	<b>0,0</b>	<b>0,0</b>	<b>0,0</b>	<b>0,0</b>	<b>0,0</b>	<b>0,0</b>			
<b>OPPI</b>	<b>87589,8</b>	<b>22269,6</b>	<b>25,4</b>	<b>19259,7</b>	<b>86,5</b>	<b>4800,8</b>	<b>21,6</b>	<b>0,0</b>	<b>0,0</b>	<b>0,0</b>	<b>0,0</b>	<b>0,0</b>	<b>0,0</b>			

Měnovýkurz: 1EUR=24,480CZK-měsíčníkurz převzatýzMSC2007

Zdroj:MSC2007-5.11.2008

## OPERAČNÍ PROGRAM VÝZKUM A VÝVOJ PRO INOVACE

Program je zaměřen na posílení konkurenceschopnosti ČR na světových trzích prostřednictvím neustálého zdokonalování podmínek pro existenci a působení výzkumných, vývojových a inovačních center a vysokých škol. Program se zasadí o podporu přenosu výsledků vědy a výzkumu do praxe, průmyslu a na trh. OP Výzkum a vývoj pro inovace je financován z ERDF. V rámci podpory synergických efektů budou bonifikovány tyto projekty Operačního projektu Podnikání a inovace svazbou na projekty Operačního programu Výzkum a vývoj pro inovace v následujících tématických oblastech: Podpora zakládání nových inovačních firem, Podpora rozvoje kapacit VaV, Spolupráce podniků s vědeckovýzkumnou sférou, Transfer znalostí a technologií a Realizace inovačních projektů podniků. Z územního hlediska budou intervence OP VaVpI zaměřeny na podporu regionů ČR zařazených do cíle Konvergence (celé území ČR vyjma hlavního města Prahy).

**Tab.17-Struktura operačního programu Výzkum a vývoj pro inovace**

Číslo oblasti/ podoblasti podpory	Název oblasti/podoblasti podpory	% podíl na finanční alokaci tohoto OP
<b>OP Výzkum a vývoj pro inovace</b>		
<b>Prioritní osa 1 – Evropská centra excelence</b>		
1.1	Evropská centra excelence	33,1
<b>Prioritní osa 2 – Regionální VaV centra</b>		
2.1	Regionální VaV centra	33,1
<b>Prioritní osa 3 – Komerčializace a popularizace VaV</b>		
3.1	Komerčializace výsledků výzkumných organizací a ochrana jejich duševního vlastnictví	4,7
3.2	Propagace a informovanost o výsledcích VaV	5,6
<b>Prioritní osa 4 – Infrastruktura pro výzkum a vysokých školách spojenous výzkumem a spříjemným dopadem na národní lidských zdrojů pro výzkumné a vývojové aktivity</b>		
4.1	Infrastruktura pro výzkum a vysokých školách spojenous výzkumem	20,0
<b>Prioritní osa 5 – Technická pomoc</b>		
5.1	Administrace OP VaVpI	3,0
5.2	Informovanost a publicita OP VaVpI	0,1
5.3	Absorpční kapacita OP VaVpI	0,3

**Tab.18-Údaje o projektech operačního programu Výzkum a vývoj pro inovace (EU a národní zdroje)**

Prioritní osa/ Oblast podpory	Podané žádosti o podporu		Projekty vyřazené z administrace		Projekty ve schvalovacím procesu		Schválené projekty a projekty v realizaci	
	počet	vmil.Kč	počet	vmil.Kč	počet	vmil.Kč	počet	vmil.Kč
-	odpočátku období		odpočátku období		aktuální stav		odpočátku období	
1.1	0	0,0	0	0,0	0	0,0	0	0,0
<b>1</b>	<b>0</b>	<b>0,0</b>	<b>0</b>	<b>0,0</b>	<b>0</b>	<b>0,0</b>	<b>0</b>	<b>0,0</b>
2.1	0	0,0	0	0,0	0	0,0	0	0,0
<b>2</b>	<b>0</b>	<b>0,0</b>	<b>0</b>	<b>0,0</b>	<b>0</b>	<b>0,0</b>	<b>0</b>	<b>0,0</b>
3.1	0	0,0	0	0,0	0	0,0	0	0,0
3.2	0	0,0	0	0,0	0	0,0	0	0,0
<b>3</b>	<b>0</b>	<b>0,0</b>	<b>0</b>	<b>0,0</b>	<b>0</b>	<b>0,0</b>	<b>0</b>	<b>0,0</b>
4.1	0	0,0	0	0,0	0	0,0	0	0,0
<b>4</b>	<b>0</b>	<b>0,0</b>	<b>0</b>	<b>0,0</b>	<b>0</b>	<b>0,0</b>	<b>0</b>	<b>0,0</b>
5.1	0	0,0	0	0,0	0	0,0	0	0,0
5.2	0	0,0	0	0,0	0	0,0	0	0,0
5.3	0	0,0	0	0,0	0	0,0	0	0,0
<b>OP VaVpI</b>	<b>0</b>	<b>0,0</b>	<b>0</b>	<b>0,0</b>	<b>0</b>	<b>0,0</b>	<b>0</b>	<b>0,0</b>

Zdroj: MSC2007-5.11.2008

Schválení Operačního programu Výzkum a vývoj pro inovace proběhlo 1. října 2008. V prosinci tohoto roku se plánuje vyhlášení prvních výzev v 1. prioritní ose „Evropská centra excelence“ a 2. prioritní ose „Regionální VaV centra“.

Tab.19-Údaje o stavu čerpání finančních prostředků u operačního programu Výzkum a vývoj pro inovace (EU a národní zdroje)

Prioritní osa/ Oblast podpory	Celková alokace podpory 2007-2013		Alokace podpory 2007 a 2008		Podané žádosti o podporu		Schválené projekty		Předložené žádosti o platbu		Proplacené prostředky příjemcům		Prostředky předložené k certifikaci	
	vmil.K č		vmil.K č	%	vmil.K č	%	vmil.K č	%	vmil.K č	%	vmil.K č	%	vmil.K č	%
-	a	b	b/a	c	c/b	d	d/b	e	e/b	f	f/b	g	g/b	
1.1	19739,4	0,0	0,0	0,0	0,0	0,0	0,0	0,0	0,0	0,0	0,0	0,0	0,0	
<b>1</b>	<b>19739,4</b>	<b>0,0</b>	<b>0,0</b>	<b>0,0</b>	<b>0,0</b>	<b>0,0</b>	<b>0,0</b>	<b>0,0</b>	<b>0,0</b>	<b>0,0</b>	<b>0,0</b>	<b>0,0</b>	<b>0,0</b>	
2.1	19739,4	0,0	0,0	0,0	0,0	0,0	0,0	0,0	0,0	0,0	0,0	0,0	0,0	
<b>2</b>	<b>19739,4</b>	<b>0,0</b>	<b>0,0</b>	<b>0,0</b>	<b>0,0</b>	<b>0,0</b>	<b>0,0</b>	<b>0,0</b>	<b>0,0</b>	<b>0,0</b>	<b>0,0</b>	<b>0,0</b>	<b>0,0</b>	
3.1	2792,0	0,0	0,0	0,0	0,0	0,0	0,0	0,0	0,0	0,0	0,0	0,0	0,0	
3.2	3350,4	0,0	0,0	0,0	0,0	0,0	0,0	0,0	0,0	0,0	0,0	0,0	0,0	
<b>3</b>	<b>6142,5</b>	<b>0,0</b>	<b>0,0</b>	<b>0,0</b>	<b>0,0</b>	<b>0,0</b>	<b>0,0</b>	<b>0,0</b>	<b>0,0</b>	<b>0,0</b>	<b>0,0</b>	<b>0,0</b>	<b>0,0</b>	
4.1	11927,1	0,0	0,0	0,0	0,0	0,0	0,0	0,0	0,0	0,0	0,0	0,0	0,0	
<b>4</b>	<b>11927,1</b>	<b>0,0</b>	<b>0,0</b>	<b>0,0</b>	<b>0,0</b>	<b>0,0</b>	<b>0,0</b>	<b>0,0</b>	<b>0,0</b>	<b>0,0</b>	<b>0,0</b>	<b>0,0</b>	<b>0,0</b>	
5.1	1815,9	0,0	0,0	0,0	0,0	0,0	0,0	0,0	0,0	0,0	0,0	0,0	0,0	
5.2	62,6	0,0	0,0	0,0	0,0	0,0	0,0	0,0	0,0	0,0	0,0	0,0	0,0	
5.3	208,7	0,0	0,0	0,0	0,0	0,0	0,0	0,0	0,0	0,0	0,0	0,0	0,0	
<b>5</b>	<b>2087,2</b>	<b>0,0</b>	<b>0,0</b>	<b>0,0</b>	<b>0,0</b>	<b>0,0</b>	<b>0,0</b>	<b>0,0</b>	<b>0,0</b>	<b>0,0</b>	<b>0,0</b>	<b>0,0</b>	<b>0,0</b>	
<b>OPVaVpI</b>	<b>59635,6</b>	<b>0,0</b>	<b>0,0</b>	<b>0,0</b>	<b>0,0</b>	<b>0,0</b>	<b>0,0</b>	<b>0,0</b>	<b>0,0</b>	<b>0,0</b>	<b>0,0</b>	<b>0,0</b>	<b>0,0</b>	

Měnový kurz: 1 EUR = 24,480 CZK - měsíční kurz řevzatý z MSC2007

Zdroj: MSC2007-5.11.2008

## OPERAČNÍ PROGRAM VZDĚLÁVÁNÍ PRO KONKURENCESCHOPNOST

Program je zaměřen na zlepšování kvality vzdělávání jak na úrovni základních a středních škol, tak na vysokých školách a univerzitách. Svou kvalitifikaci si pomocí finanční podpory tohoto OP mohou zvyšovat také pedagogové a učební pracovníci. OP VK je financován z ESF.

Z územního hlediska budou intervence OP VK zaměřeny především na podporu regionů ČR zařazených do cíle Konvergence (celé území ČR vyjma hlavního města Prahy). U vybraných oblastí intervence se podporují také území hlavního města Prahy (prioritní osa 4).

**Tab.20-Struktura operačního programu Vzdělávání pro konkurenceschopnost**

Číslo oblasti/ podoblasti podpory	Název oblasti/podoblasti podpory	% podíl na finanční alokaci tohoto OP
<b>OP Vzdělávání pro konkurenceschopnost</b>		
<b>Prioritní osa 1 – Podpora částečného vzdělávání</b>		
1.1	Zvyšování kvality ve vzdělávání	17,4
1.2	Rovněpříležitost dětí a žáků, včetně dětí a žáků se speciálními vzdělávacími potřebami	7,2
1.3	Další vzdělávání pracovníků škol a školských zařízení	8,8
<b>Prioritní osa 2 – Terciární vzdělávání, výzkum a vývoj</b>		
2.1	Vyšší odborné vzdělávání	4,1
2.2	Vysokoškolské vzdělávání	12,0
2.3	Lidské zdroje V&V	11,8
2.4	Partnerství a síť	6,3
<b>Prioritní osa 3 – Další vzdělávání</b>		
3.1	Individuální další vzdělávání	8,4
3.2	Podpora nabídky dalšího vzdělávání	7,4
<b>Prioritní osa 4 – Systémový rámec celoživotního učení</b>		
4.1	Systémový rámec pro částečné vzdělávání	4,5
4.2	Systémový rámec terciárního vzdělávání a rozvoje lidských zdrojů ve výzkumu a vývoji	3,6
4.3	Systémový rámec dalšího vzdělávání	4,3
<b>Prioritní osa 5 – Technická pomoc</b>		
5.1	Řízení, kontrola, monitorování a hodnocení programu	3,1
5.2	Informovanost a publicita programu	0,6
5.3	Zvýšení absorpční kapacity	0,3



**Tab. 21 - P řehled vyhlášených výzev opera čního programu Vzd ělávání pro konkurenceschopnost (IPaGG)**

Oblast podpory	Pořadí vyhlášených výzev	Typvýzvy	Datumzahájení příjmužádostí	Datumukon čení příjmužádostí	Alokace navyhlášenou výzvu (EU+národní zdroje)	Podílalokace navyhlášených výzvách kalokaci 2007–2013
-	-	-	-	-	vmil.K č	%
-	a	b	c	d	e	f
1.1	1	GG-kolová	16.1.2008	31.3.2008	3639,4	46,3
	2	IP-kolová	21.7.2008	30.10.2008	600,0	
1.2	1	GG-kolová	16.1.2008	31.3.2008	1323,4	40,0
	2	IP-kolová	21.7.2008	30.10.2008	200,0	
1.3	1	GG-kolová	16.1.2008	31.3.2008	1654,3	42,0
	2	IP-kolová	21.7.2008	30.10.2008	300,0	
2.2	1	IP-kolová	19.5.2008	19.9.2008	1209,0	19,1
2.3	1	IP-kolová	13.10.2008	12.12.2008	1100,0	18,5
4a/b.1	1	IP-kontinuální	24.4.2008	dovy čerpání	1450,0	61,2
4a/b.2	1	IP-kontinuální	24.4.2008	dovy čerpání	660,0	34,3
4a/b.3	1	IP-kontinuální	24.4.2008	dovy čerpání	1000,0	44,5
5a/b.1	1	IP-kontinuální	10.3.2008	31.10.2011	1894,8	113,8
5a/b.2	1	IP-kontinuální	10.3.2008	31.10.2011	105,3	35,8
5a/b.3	1	IP-kontinuální	10.3.2008	31.10.2011	105,3	71,7
<b>OPVK</b>	<b>celkem14</b>	-	-	-	<b>15241,4</b>	<b>28,9</b>

Měnovýkurz:1EUR=24,480CZK-m ěsíčníkurzp řevzatýzMSC2007

Zdroj:MSC2007-5.11.2008,webovéstránky ŘOOPVzd ěláváníprokonkurenceschopnost

V říjnu 2008 vyhlásil ŘO OP VK první výzvu voblasti podpory 2.3 „Lidské zdroje ve VaV“. Oprávněnýmižadatelitětovýzvyjsouvysokéškolyainstitucevýzkumuavývoje.Žádosti dotětovýzvy semohoupodávatod13. říjnado12.prosince2008.

Tab.22-P řehledvyhlášenýchvýzevopera čníhoprogramuVzd ěláváníprokonkurenceschopnost(GIP)

Oblast podpory	Poř.	Vyhl.	Typvýzvy	Datum zahájení příjmužádostí	Datum ukončení příjmužádostí	Alokace navyhlášenou výzvu (EU+národní zdroje)	Podílalokace navyhlášených výzváchkalokaci 2007–2013
-	-	-	-	-	-	vmil.K č	%
-	a	b	c	d	e	f	g
1.1	1	JČ	GIP-kolová	26.5.2008	7.7.2008	100,0	51,0
	1	JM	GIP-kolová	4.6.2008	18.6.2008	255,1	
	1	KV	GIP-kolová	20.5.2008	10.6.2008	61,0	
	1	V	GIP-kolová	1.9.2008	12.9.2008	100,0	
	1	HK	GIP-kolová	6.5.2008	5.11.2008	90,0	
	1	LB	GIP-kolová	12.5.2008	26.6.2008	44,0	
	1	OC	GIP-kolová	19.5.2008	14.7.2008	258,3	
	1	P	GIP-kolová	5.5.2008	16.6.2008	52,0	
	1	PM	GIP-kolová	19.6.2008	4.8.2008	100,0	
	1	Ů	GIP-kont.	7.4.2008	30.5.2008	100,0	
	1	SČ	GIP-kolová	5.5.2008	16.6.2008	242,0	
	1	ZL	GIP-kont.	28.4.2008	20.6.2008	120,0	
	1	MS	GIP-kolová	12.5.2008	19.5.2008	181,3	
	2	Ů	GIP-kolová	28.7.2008	15.8.2008	135,0	
1.2	1	JČ	GIP-kolová	26.5.2008	7.7.2008	25,0	51,0
	1	JM	GIP-kolová	4.6.2008	18.6.2008	95,5	
	1	KV	GIP-kolová	20.5.2008	10.6.2008	22,0	
	1	V	GIP-kolová	1.9.2008	12.9.2008	36,0	
	1	HK	GIP-kolová	6.5.2008	29.10.2008	35,0	
	1	LB	GIP-kolová	12.5.2008	26.6.2008	16,0	
	1	OC	GIP-kolová	19.5.2008	14.7.2008	93,9	
	1	P	GIP-kolová	5.5.2008	16.6.2008	18,9	
	1	PM	GIP-kolová	19.6.2008	4.8.2008	40,0	
	1	Ů	GIP-kont.	7.4.2008	30.5.2008	50,0	
	1	SČ	GIP-kolová	5.5.2008	16.6.2008	88,0	
	1	ZL	GIP-kont.	28.4.2008	16.5.2008	43,0	
	1	MS	GIP-kolová	12.5.2008	19.5.2008	65,9	
	2	Ů	GIP-kolová	28.7.2008	15.8.2008	40,0	
1.3	1	JČ	GIP-kolová	26.5.2008	7.7.2008	25,0	51,0
	1	JM	GIP-kolová	4.6.2008	18.6.2008	116,9	
	1	KV	GIP-kolová	20.5.2008	10.6.2008	27,0	
	1	V	GIP-kolová	1.9.2008	12.9.2008	45,0	
	1	HK	GIP-kolová	6.5.2008	27.10.2008	45,0	
	1	LB	GIP-kolová	12.5.2008	26.6.2008	20,0	
	1	OC	GIP-kolová	19.5.2008	14.7.2008	117,4	
	1	P	GIP-kolová	5.5.2008	16.6.2008	23,6	
	1	PM	GIP-kolová	19.6.2008	4.8.2008	50,0	
	1	Ů	GIP-kont.	7.4.2008	30.5.2008	50,0	
	1	SČ	GIP-kolová	5.5.2008	16.6.2008	110,0	
	1	ZL	GIP-kont.	28.4.2008	20.6.2008	55,0	
	1	MS	GIP-kolová	12.5.2008	19.5.2008	82,4	
	2	Ů	GIP-kolová	28.7.2008	15.8.2008	70,0	
<b>OPVK</b>	<b>42</b>	<b>-</b>	<b>-</b>	<b>-</b>	<b>-</b>	<b>3345,2</b>	<b>51,0</b>

Měnovýkurz:1EUR=24,480CZK-m ěsíčníkurz p řevzatýzMSC2007

Zdroj:MSC2007-5.11.2008,webovéstránky ŘOOPVzd ěláváníprokonkurenceschopnost

Dosudnebylyvyhlášenývýmývzvyvoblastechpodpory **2.1,„Vyššíodbornévzd ělávání“**,**2.4,„Partnerství asít ě“**,**3.1,„Individuálnídalsíhvzd ělávání“****a3.2,„Podporanabídkydalsíhovzd ělávání“**.

Do konce roku 2008 se plánuje vyhlášení výzvy na gl obální granty voblasti podpory **3.2,„Podpora nabídkydalsíhovzd ělávání“**anaindividuálníprojektyvoblastipodpory **2.4,„Partnerstvíasít ě“**.

Všechny zprostředkující subjekty OPVK (13 krajů), které mají na starost administraci globálních grantů OPVK, již vyhlásily první výzvy na grantové projekty v oblastech podpory 1.1, „Zvyšování kvality ve vzdělávání“, 1.2, „Rovné příležitosti dětí a žáků, včetně dětí a žáků se speciálními vzdělávacími potřebami“ a 1.3, „Další vzdělávání pracovníků škol a školských zařízení“. Ústecký kraj vyhlásil již dvě výzvy v těchto oblastech podpory.

Co se týče podílu alokace vyhlášených výzev na grantové projekty celkové alokaci globálních grantů jednotlivých zprostředkujících subjektů, tak nejdále v čerpání je Olomoucký kraj, který již v prvních výzvách nabídl žadatelům celkovou alokaci svých globálních grantů. Olomoucký kraj tedy nebude vrácet část globálních grantů vyhlášených v dalších výzvách.

## Údaje o individuálních projektech (IP)

Tab. 23 - Údaje o IP operačního programu Vzdělávání pro konkurenceschopnost (EU a národní zdroje)

Prioritní osa/ Oblast podpory	Podané žádosti o podporu		Projekty vyřazené administrací		Projekty veschvalovacím procesem		Schválené projekty a projekty v realizaci	
	počet	vmil.Kč	počet	vmil.Kč	počet	vmil.Kč	počet	vmil.Kč
-	odpočátku období		odpočátku období		aktuální stav		odpočátku období	
1.1	96	1973,8	0	0,0	96	1973,8	0	0,0
1.2	72	902,2	0	0,0	72	902,2	0	0,0
1.3	86	1239,6	0	0,0	86	1239,6	0	0,0
<b>1</b>	<b>254</b>	<b>4115,6</b>	<b>0</b>	<b>0,0</b>	<b>254</b>	<b>4115,6</b>	<b>0</b>	<b>0,0</b>
2.1	0	0,0	0	0,0	0	0,0	0	0,0
2.2	493	5324,8	29	242,6	464	5082,2	0	0,0
2.3	0	0,0	0	0,0	0	0,0	0	0,0
2.4	0	0,0	0	0,0	0	0,0	0	0,0
<b>2</b>	<b>493</b>	<b>5324,8</b>	<b>29</b>	<b>242,6</b>	<b>464</b>	<b>5082,2</b>	<b>0</b>	<b>0,0</b>
3.1	0	0,0	0	0,0	0	0,0	0	0,0
3.2	0	0,0	0	0,0	0	0,0	0	0,0
<b>3</b>	<b>0</b>	<b>0,0</b>	<b>0</b>	<b>0,0</b>	<b>0</b>	<b>0,0</b>	<b>0</b>	<b>0,0</b>
4a.1	3	125,2	0	0,0	3	125,2	0	0,0
4a.2	1	85,1	0	0,0	1	85,1	0	0,0
4a.3	0	0,0	0	0,0	0	0,0	0	0,0
<b>4a</b>	<b>4</b>	<b>210,3</b>	<b>0</b>	<b>0,0</b>	<b>4</b>	<b>210,3</b>	<b>0</b>	<b>0,0</b>
4b.1	0	9,6	0	0,0	0	9,6	0	0,0
4b.2	0	6,5	0	0,0	0	6,5	0	0,0
4b.3	0	0,0	0	0,0	0	0,0	0	0,0
<b>4b</b>	<b>0</b>	<b>16,2</b>	<b>0</b>	<b>0,0</b>	<b>0</b>	<b>16,2</b>	<b>0</b>	<b>0,0</b>
5a.1	25	753,5	4	88,3	3	12,9	18	652,3
5a.2	18	86,1	4	34,5	0	0,0	14	51,6
5a.3	16	54,4	2	2,8	1	36,1	13	15,6
<b>5a</b>	<b>59</b>	<b>894,1</b>	<b>10</b>	<b>125,6</b>	<b>4</b>	<b>49,0</b>	<b>45</b>	<b>719,5</b>
5b.1	0	0,0	0	0,0	0	0,0	0	0,0
5b.2	0	0,0	0	0,0	0	0,0	0	0,0
5b.3	0	0,0	0	0,0	0	0,0	0	0,0
<b>5b</b>	<b>0</b>	<b>0,0</b>	<b>0</b>	<b>0,0</b>	<b>0</b>	<b>0,0</b>	<b>0</b>	<b>0,0</b>
<b>OPVK</b>	<b>810</b>	<b>10560,9</b>	<b>39</b>	<b>368,2</b>	<b>726</b>	<b>9473,2</b>	<b>45</b>	<b>719,5</b>

Zdroj: MSC2007-5.11.2008

Dne 30. října 2008 byl ukončen příjem projektových žádostí ve všech oblastech podpor y 1. prioritní osy „Počáteční vzdělávání“ (1.1, 1.2, 1.3). V rámci oblasti podpory 1.1, „Zvyšování kvality ve vzdělávání“ bylo registrováno 96 projektových žádostí v celkové hodnotě cca 2 mld. Kč. V rámci oblasti podpory 1.2 „Rovné příležitosti dětí a žáků, včetně dětí a žáků se speciálními vzdělávacími potřebami“ bylo registrováno 72 projektových žádostí v celkové alokaci 902 mil. Kč v rámci oblasti podpory 1.3, „Další vzdělávání pracovníků v oborech školství“ bylo registrováno 86 projektových žádostí v celkové alokaci 1,2 mld. Kč.

V 2. prioritní ose „Terciární vzdělávání, výzkum a vývoj“ nyní probíhá hodnocení projektových žádostí v oblasti podpory 2.2, „Vysokoškolské vzdělávání“. Celkem se této oblasti přihlásilo od dotaci 493 projektů požadujících alokaci 5,3 mld. Kč. V říjnu 2008 začal příjem žádostí v oblasti podpory 2.3 „Lidské zdroje VaV“. K 5. listopadu 2008 nebyl v rámci této výzvy podán žádný projekt.

Ve 3. prioritní ose „Další vzdělávání“ dosud nebyly přijaty žádné projektové žádosti (nebyla vyhlášena výzva).

Od dubna 2008 probíhá ve 4. prioritní ose „Národní systémové aktivity“ příjem individuálních projektů. Doposud byly zaregistrovány tři projekty v oblasti podpory 4.1 „Systémový rámec počátečního vzdělávání“ s celkovou alokací 134,8 mil. Kč a jeden projekt v oblasti podpory 4.2 „Systémový rámec terciárního vzdělávání a rozvoje lidských zdrojů ve výzkumu a vývoji“ s celkovou alokací 91,6 mil. Kč. V oblasti podpory 4.3 „Systémový rámec dalšího vzdělávání“ nebyla k 5. listopadu 2008 registrována žádná projektová žádost.

V 5. prioritní ose „Technická pomoc“ OP VK bylo doposud schváleno celkem 45 individuálních projektů s celkovou alokací 719,5 mil. Kč.

## Údaje o globálních grantech (GG)

Tab. 24 - Údaje o GG operačního programu Vzdělávání pro konkurenceschopnost (EU a národní zdroje)

Prioritní osa/ Oblast podpory	Podané žádosti GG		GG vyřazené administrací		GG v schvalovacím procesu		Schválené GG a GG v realizaci	
	počet	v mil. Kč	počet	v mil. Kč	počet	v mil. Kč	počet	v mil. Kč
-	odpočátku období		odpočátku období		aktuální stav		odpočátku období	
1.1	13	3639,4	0	0,0	0	0,0	13	3639,4
1.2	13	1323,4	0	0,0	0	0,0	13	1323,4
1.3	13	1654,3	0	0,0	0	0,0	13	1654,3
<b>1</b>	<b>39</b>	<b>6617,1</b>	<b>0</b>	<b>0,0</b>	<b>0</b>	<b>0,0</b>	<b>39</b>	<b>6617,1</b>
3.2	0	0,0	0	0,0	0	0,0	0	0,0
<b>3</b>	<b>0</b>	<b>0,0</b>	<b>0</b>	<b>0,0</b>	<b>0</b>	<b>0,0</b>	<b>0</b>	<b>0,0</b>
<b>OPVK</b>	<b>39</b>	<b>6617,1</b>	<b>0</b>	<b>0,0</b>	<b>0</b>	<b>0,0</b>	<b>39</b>	<b>6617,1</b>

Zdroj: MSC2007-5.11.2008

Řídící orgán OPVK doposud schválil 39 globálních grantů v celkové hodnotě 6,6 mld. Kč. Oprávněnými příjemci a administrátory těchto globálních grantů je 13 krajů ČR (mimo Prahu). Každý kraj obdržel tři globální granty: jeden pro oblast podpory 1.1, jeden pro oblast podpory 1.2 a jeden pro oblast podpory 1.3. Grantové projekty vztahující se k těmto globálním grantům musí být dokončeny nejpozději do 31. prosince 2012.

Podle údajů MSC2007 bylo k 5. listopadu 2008 v rámci prvních výzev nagraňované projekty ve všech 13 krajích ČR registrováno 2102 projektových žádostí.

Tab.25-Údaje o stavu čerpání finančních prostředků operačního programu Podnikání a inovace (EU a národní zdroje)

Prioritní osa/ Oblast podpory	Celková alokace podpory 2007-2013			Alokace podpory 2007 a 2008			Podané žádosti o podporu		Schválené projekty		Předložené žádosti o platbu		Proplacené prostředky příjemcům		Prostředky předložené k certifikaci	
	vmil.K č	vmil.K č	%	vmil.K č	%	vmil.K č	%	vmil.K č	%	vmil.K č	%	vmil.K č	%	vmil.K č	%	
-	a	b	b/a	c	c/b	d	d/b	e	e/b	f	f/b	g	g/b			
1.1	9160,9	2329,2	25,4	1973,8	84,7	0,0	0,0	0,0	0,0	0,0	0,0	0,0	0,0	0,0	0,0	
1.2	3807,1	968,0	25,4	902,2	93,2	0,0	0,0	0,0	0,0	0,0	0,0	0,0	0,0	0,0	0,0	
1.3	4659,8	1184,7	25,4	1239,6	104,6	0,0	0,0	0,0	0,0	0,0	0,0	0,0	0,0	0,0	0,0	
<b>1</b>	<b>17627,8</b>	<b>4481,9</b>	<b>25,4</b>	<b>4115,6</b>	<b>91,8</b>	<b>0,0</b>	<b>0,0</b>	<b>0,0</b>	<b>0,0</b>	<b>0,0</b>	<b>0,0</b>	<b>0,0</b>	<b>0,0</b>	<b>0,0</b>	<b>0,0</b>	
2.1	2181,2	554,6	25,4	0,0	0,0	0,0	0,0	0,0	0,0	0,0	0,0	0,0	0,0	0,0	0,0	
2.2	6345,2	1613,3	25,4	5324,8	330,1	0,0	0,0	0,0	0,0	0,0	0,0	0,0	0,0	0,0	0,0	
2.3	6225,3	1512,4	24,3	0,0	0,0	0,0	0,0	0,0	0,0	0,0	0,0	0,0	0,0	0,0	0,0	
2.4	3292,6	907,5	27,6	0,0	0,0	0,0	0,0	0,0	0,0	0,0	0,0	0,0	0,0	0,0	0,0	
<b>2</b>	<b>18044,2</b>	<b>4587,7</b>	<b>25,4</b>	<b>5324,8</b>	<b>116,1</b>	<b>0,0</b>	<b>0,0</b>	<b>0,0</b>	<b>0,0</b>	<b>0,0</b>	<b>0,0</b>	<b>0,0</b>	<b>0,0</b>	<b>0,0</b>	<b>0,0</b>	
3.1	4435,4	1061,4	23,9	0,0	0,0	0,0	0,0	0,0	0,0	0,0	0,0	0,0	0,0	0,0	0,0	
3.2	3913,6	1061,4	27,1	0,0	0,0	0,0	0,0	0,0	0,0	0,0	0,0	0,0	0,0	0,0	0,0	
<b>3</b>	<b>8349,0</b>	<b>2122,7</b>	<b>25,4</b>	<b>0,0</b>	<b>0,0</b>	<b>0,0</b>	<b>0,0</b>	<b>0,0</b>	<b>0,0</b>	<b>0,0</b>	<b>0,0</b>	<b>0,0</b>	<b>0,0</b>	<b>0,0</b>	<b>0,0</b>	
4.1	2201,0	559,6	25,4	125,2	22,4	0,0	0,0	0,0	0,0	0,0	0,0	0,0	0,0	0,0	0,0	
4.2	1784,6	453,7	25,4	85,1	18,7	0,0	0,0	0,0	0,0	0,0	0,0	0,0	0,0	0,0	0,0	
4.3	2087,2	530,7	25,4	0,0	0,0	0,0	0,0	0,0	0,0	0,0	0,0	0,0	0,0	0,0	0,0	
<b>4</b>	<b>6072,8</b>	<b>1544,0</b>	<b>25,4</b>	<b>210,3</b>	<b>13,6</b>	<b>0,0</b>	<b>0,0</b>	<b>0,0</b>	<b>0,0</b>	<b>0,0</b>	<b>0,0</b>	<b>0,0</b>	<b>0,0</b>	<b>0,0</b>	<b>0,0</b>	
5.1	169,3	46,0	27,2	9,6	20,9	0,0	0,0	0,0	0,0	0,0	0,0	0,0	0,0	0,0	0,0	
5.2	137,3	37,3	27,2	6,5	17,5	0,0	0,0	0,0	0,0	0,0	0,0	0,0	0,0	0,0	0,0	
5.3	160,6	43,6	27,2	0,0	0,0	0,0	0,0	0,0	0,0	0,0	0,0	0,0	0,0	0,0	0,0	
<b>5</b>	<b>467,1</b>	<b>126,9</b>	<b>27,2</b>	<b>16,2</b>	<b>12,7</b>	<b>0,0</b>	<b>0,0</b>	<b>0,0</b>	<b>0,0</b>	<b>0,0</b>	<b>0,0</b>	<b>0,0</b>	<b>0,0</b>	<b>0,0</b>	<b>0,0</b>	
<b>OPVK</b>	<b>1648,9</b>	<b>419,2</b>	<b>25,4</b>	<b>753,5</b>	<b>179,7</b>	<b>652,3</b>	<b>155,6</b>	<b>0,0</b>	<b>0,0</b>	<b>0,0</b>	<b>0,0</b>	<b>0,0</b>	<b>0,0</b>	<b>0,0</b>	<b>0,0</b>	

Měnový kurz: 1 EUR = 24,480 CZK - měsíční kurz převzatý z MSC2007

Zdroj: MSC2007-5.11.2008

## OPERAČNÍ PROGRAM LIDSKÉ ZDROJE AZAM ĚSTNANOST

Program je zaměřen na zvýšení zaměstnanosti a zaměstnatelnosti obyvatel ČR a na kvalitu jejího rozvoje lidských zdrojů prostřednictvím školení, speciálních kurzů a vzdělávání. Operační program Lidské zdroje a zaměstnanost je financován z ESF.

Z územního hlediska budou intervence OP LZZ zaměřeny na podporu regionů ČR zařazených do cíle Konvergence (celé území ČR vyjma hlavního města Prahy). U vybraných oblastí intervence se podpora bude týkat i území hlavního města Prahy (prioritní osy 2 „Aktivní politiky na trhu práce“, 4 „Veřejná správa a veřejné služby“ a 5 „Mezinárodní spolupráce“).

**Tab.26-Struktura operačního programu Lidské zdroje a zaměstnanost**

Číslo oblasti/ podoblasti podpory	Název oblasti/podoblasti podpory	% podíl na finanční alokaci tohoto OP
<b>OP Lidské zdroje a zaměstnanost</b>		
<b>Prioritní osa 1 – Adaptabilita</b>		
1.1	Zvýšení adaptability zaměstnanců a konkurenceschopnosti podniků	16,8
1.2	Zvýšení adaptability zaměstnanců a zaměstnavatelů restructuralizovaných podniků	11,8
<b>Prioritní osa 2 – Aktivní politiky na trhu práce</b>		
2.1	Posílení aktivních politik zaměstnanosti	28,0
2.2	Modernizace institucí a zavedení systémů kvality služeb a zaměstnanosti a jejich rozvoj	5,0
<b>Prioritní osa 3 – Sociální integrace a rovné příležitosti</b>		
3.1	Podpora sociální integrace a sociálních služeb	13,3
3.2	Podpora sociální integrace a sociálních služeb	2,0
3.3	Integrace sociálně vyloučených skupin na trhu práce	3,5
3.4	Rovné příležitosti žen a mužů na trhu práce a sladění rodinného a pracovního života	3,0
<b>Prioritní osa 4 – Veřejná správa a veřejné služby</b>		
4.1	Posilování institucionální kapacity a efektivity veřejné správy	10,6
<b>Prioritní osa 5 – Mezinárodní spolupráce</b>		
5.1	Mezinárodní spolupráce	2,1
<b>Prioritní osa 6 – Technická pomoc</b>		
6.1	Podpora řízení, implementace a kontroly operací OP LZZ	4,0

V rámci úpravy prováděcího dokumentu OP LZZ z dne 30.10.2008 **došlo k eslování oblastí podpory 4.1 „Posilování institucionální kapacity a efektivity státní správy“ a 4.2 „Posilování institucionální kapacity a efektivity samosprávných celků“ do oblasti 4.1 „Posilování institucionální kapacity a efektivity veřejné správy“**, s celkovou alokací cca 229 555,1 tis. €.

V průběhu měsíce října nebyly vyhlášeny žádné nové výzvy. Naopak u globálních grantů v oblasti podpory 1.1, 3.1 a 3.4 došlo k vypršení lhůt pro podání GIP.

Oproti původnímu záměru bylo posunuto vyhlášení výzev na podání grantových i projektů v oblasti podpory 2.1 z října na prosinec 2008, respektive na konec listopadu v oblasti podpory 3.3 a topičtěvážně z důvodu dosud přetrvávajících nejasností v otázce metodiky výkladu veřejné podpory. Zpoždění lze zobdobně odůvodnit čekáním na vyhlášení výzev na podání grantových i projektů v oblasti podpory 1.2.

Řídící orgán OP LZZ dosud vyhlásil jedenáct výzev na globální granty, šest výzev na individuální projekty a čtyři výzvy na grantové projekty. Zprostředkující subjekty dosud vyhlásily pět výzev na individuální projekty a tři výzvy na grantové projekty.

**Tab.27-P řehledvyhlášenýchvýzevopera čníhoprogramuLidskézdrojeazam ěstnanost(IPaGG)**

Oblast podpory	Poř.	Vyhl.	Typvýzvy	Datum zahájení příjmužádostí	Datum ukončení příjmužádostí	Alokace navyhlášenou výzvu (EU+národní zdroje)	Podílalokace navyhlášených výzváchkalokaci 2007–2013
-	-	-	-	-	-	vmil.K č	%
-	a	b	c	d	e	f	g
1.1	1	ŘO	GG-kolová	6.2.2008	15.2.2008	N/A	N/A
	2	ŘO	GG-kontinuální	7.5.2008	31.12.2011	N/A	
	3	ŘO	GG-kolová	6.8.2008	22.8.2008	N/A	
1.2	1	ZS	GG-kolová	8.8.2008	15.9.2008	N/A	N/A
2.1	1	ŘO	IP-kontinuální	15.2.2008	31.12.2013	8707,9	N/A
	2	ZS	IP-kontinuální	28.4.2008	31.12.2011	2971,4	
	3	ŘO	GG-kolová	26.6.2008	22.8.2008*	N/A	
2.2	1	ŘO	IP-kontinuální	14.4.2008	31.12.2013	2592,2	N/A
3.1	1	ŘO	IP-kontinuální	22.2.2008	31.12.2013	402,9	N/A
	2	ZS	IP-kontinuální	5.3.2008	31.12.2008	5720,7	
	3	ŘO	GG-kolová	12.3.2008	30.5.2008	N/A	
	4	ŘO	GG-kolová	25.9.2008	30.11.2008	300,0	
3.2	1	ŘO	GG-kolová	12.3.2008	30.5.2008	N/A	N/A
	2	ZS	IP-kolová	25.3.2008	30.5.2008	100,0	
	3	ZS	IP-kontinuální	4.6.2008	31.12.2012	95,5	
	4	ŘO	IP-kontinuální	4.7.2008	31.12.2012	5,1	
3.3	1	ŘO	GG-kolová	3.7.2008	22.8.2008	N/A	N/A
3.4	1	ŘO	IP-kontinuální	8.4.2008	31.12.2013	150,0	N/A
	2	ŘO	GG-kolová	4.6.2008	13.6.2008	N/A	
4.1	1	ZS	IP-kontinuální	29.8.2008	15.12.2009	800,0	N/A
5.1	1	ŘO	GG-kolová	10.3.2008	14.3.2008	N/A	N/A
6.1	1	ŘO	IP-kontinuální	11.4.2008	31.12.2015	N/A	N/A
<b>OPLZZ</b>	<b>21**</b>	-	-	-	-	<b>N/A</b>	<b>N/A</b>

Poznámka:

N/A alokacevrámcijednotlivýchvýzevneníd ělenanaoblastipodporynebonení ŘOuvedena.

\* Výzvabylaprodloužena.

\*\* Výzevje21( řádkůvtabulceje22),výzva ŘOnap ředloženíGGv3.1a3.2bylaspojenapodjedno číslovýzvy( č.7).

Měnovýkurz:1EUR=24,480CZK-m ěsíčníkurz p řevzatýzMSC2007

Zdroj:MSC2007-5.11.2008,webovéstránky ŘOOLidskézdrojeazam ěstnanost

**Tab.28-P řehledvyhlášenýchvýzevopera čníhoprogramuLidskézdrojeazam ěstnanost(GIP)**

Oblast podpory	Poř.	Vyhl.	Typvýzvy	Datum zahájení příjmužádostí	Datum ukončení příjmužádostí	Alokace navyhlášenou výzvu (EU+národní zdroje)	Podílalokace navyhlášených výzváchkalokaci 2007–2013
-	-	-	-	-	-	vmil.K č	%
-	a	b	c	d	e	f	g
1.1	1	ŘO (MPSV, O72)	GIP-kont.	15.2.2008	31.12.2011	350,0	10,6
	2	ŘO (MPSV, O72)	GIP-kolová	31.7.2008	15.10.2008	600,0	
3.1	1	ZS (MPSV, O22)	GIP-kolová	31.7.2008	13.10.2008	129,0	3,3
	2	ZS (MPSV, O22)	GIP-kolová	31.7.2008	13.10.2008	108,0	
3.2	1	ZS (MPSV, O22)	GIP-kont.	21.8.2008	31.12.2013	477,0	45,3
3.4	1	ŘO (MPSV, O72)	GIP-kolová	25.8.2008	27.10.2008	270,0	17,1
5.1	1	ŘO (MPSV, O72)	GIP-kontinuální	15.5.2008	31.12.2011	120,0	11,4
<b>OPLZZ</b>	<b>7</b>	<b>-</b>	<b>-</b>	<b>-</b>	<b>-</b>	<b>2054,0</b>	<b>3,8</b>

Měnovýkurz:1EUR=24,480CZK-m ěsíčníkurz p řevzatýzMSC2007

Zdroj:MSC2007-5.11.2008,webovestránky ŘOOPLidskézdrojeazam ěstnanost

### Údajeoindividuálníchprojektech(IP)

K5. listopadu 2008 bylo v rámci celého OPLZZ zaregistrováno 97 projektových žádostí v oblasti IP o celkovém objemu cca 15 mld. Kč. Z celkového počtu všech přijatých projektových žádostí v oblasti IP je 77 projektů (cca 79%) ve schvalovacím procesu, 13 projektů (cca 13%) bylo z administrace vyřazeno a zbývajících 7 bylo schváleno (všechny v oblasti podpory 3.1). Některé IP byly vráceny k přepracování, a to především z těchto důvodů: nadhodnocení rozpočtu, nad/podhodnocení realizace, nedostatky v komentářích hodnotám indikátorů, nerelevantní položky uvedené v projektu.

Dosud podané žádosti o podporu v oblasti výzev na individuální projekty se týkají: oblasti podpory 2.1 „Posílení aktivních politik zaměřenosti“ - bylo přijato 51 žádostí v hodnotě 6,4 mld. Kč, což znamená nárůst oproti předchozímu měsíci o pět projektů. Hodnota podaných žádostí tvoří cca 43 procent celkové požadované podpory pro IP), oblasti podpory 2.2 „Modernizace institucí a zavedení systému kvality služeb zaměřenosti a jejich rozvoj“ - bylo přijato druhá projektová žádost v hodnotě cca 24 mil. Kč. Cílem projektu snázvem Call centrum služeb zaměřenosti je poskytování služeb Call centra v rámci celého území ČR jehož členění do struktury Ministerstva práce a sociálních věcí. Celkem jsou tedy v rámci IP v oblasti podpory 2.2přijaty dvě žádosti o celkovém objemu cca 44 mil. Kč.



**Tab.29-Údaje o Popera čníhoprogramuLidskézdrojeazam ěstnanost(EUanárodnízdroje)**

Prioritní osa/ Oblast podpory	Podanéžádosti opodporu		Projektvytvřazené zadministrace		Projektvyveschvalovacím procesu		Schválenéprojekty aprojektvyrealizaci	
	počet	vmil.K ě	počet	vmil.K ě	počet	vmil.K ě	počet	vmil.K ě
-	odpo čátkuobdobí		odpo čátkuobdobí		aktuálnístav		odpo čátkuobdobí	
1.1	0	0,0	0	0,0	0	0,0	0	0,0
1.2	0	0,0	0	0,0	0	0,0	0	0,0
<b>1</b>	<b>0</b>	<b>0,0</b>	<b>0</b>	<b>0,0</b>	<b>0</b>	<b>0,0</b>	<b>0</b>	<b>0,0</b>
2a.1	51	6418,9	10	669,5	41	5749,4	0	0,0
2a.2	2	43,3	0	0,0	2	43,3	0	0,0
<b>2a</b>	<b>53</b>	<b>6462,2</b>	<b>10</b>	<b>669,5</b>	<b>43</b>	<b>5792,8</b>	<b>0</b>	<b>0,0</b>
2b.1	0	0,0	0	0,0	0	0,0	0	0,0
2b.2	0	0,0	0	0,0	0	0,0	0	0,0
<b>2b</b>	<b>0</b>	<b>0,0</b>	<b>0</b>	<b>0,0</b>	<b>0</b>	<b>0,0</b>	<b>0</b>	<b>0,0</b>
3.1	24	7041,3	2	730,7	15	4530,9	7	1779,7
3.2	4	228,3	1	100,0	3	128,3	0	0,0
3.3	0	0,0	0	0,0	0	0,0	0	0,0
3.4	1	3,5	0	0,0	1	3,5	0	0,0
<b>3</b>	<b>29</b>	<b>7273,1</b>	<b>3</b>	<b>830,7</b>	<b>19</b>	<b>4662,7</b>	<b>7</b>	<b>1779,7</b>
4a.1	1	65,0	0	0,0	1	65,0	0	0,0
<b>4a</b>	<b>1</b>	<b>65,0</b>	<b>0</b>	<b>0,0</b>	<b>1</b>	<b>65,0</b>	<b>0</b>	<b>0,0</b>
4b.1	0	0,0	0	0,0	0	0,0	0	0,0
<b>4b</b>	<b>0</b>	<b>0,0</b>	<b>0</b>	<b>0,0</b>	<b>0</b>	<b>0,0</b>	<b>0</b>	<b>0,0</b>
5a.1	0	0,0	0	0,0	0	0,0	0	0,0
<b>5a</b>	<b>0</b>	<b>0,0</b>	<b>0</b>	<b>0,0</b>	<b>0</b>	<b>0,0</b>	<b>0</b>	<b>0,0</b>
5b.1	0	0,0	0	0,0	0	0,0	0	0,0
<b>5b</b>	<b>0</b>	<b>0,0</b>	<b>0</b>	<b>0,0</b>	<b>0</b>	<b>0,0</b>	<b>0</b>	<b>0,0</b>
6a.1	14	1246,4	0	0,0	14	1246,4	0	0,0
<b>6a</b>	<b>14</b>	<b>1246,4</b>	<b>0</b>	<b>0,0</b>	<b>14</b>	<b>1246,4</b>	<b>0</b>	<b>0,0</b>
6b.1	0	0,0	0	0,0	0	0,0	0	0,0
<b>6b</b>	<b>0</b>	<b>0,0</b>	<b>0</b>	<b>0,0</b>	<b>0</b>	<b>0,0</b>	<b>0</b>	<b>0,0</b>
<b>OPLZZ</b>	<b>97</b>	<b>15046,8</b>	<b>13</b>	<b>1500,1</b>	<b>77</b>	<b>11766,9</b>	<b>7</b>	<b>1779,7</b>

Zdroj:MSC2007-5.11.2008

Dalšípodanéžádosti setýkajíoblasti podpory 3.1 „Podporasociálníintegrace“–bylocelkem přijato24 žádostí vhodnot ěcca7mld.K ě(tvo řícca100procentzcelkov ěpožadované podpory pro IP),oblasti podpory3.2,„Podporasociálníintegraceromskýchl okalit“–bylocelkem přijaty čtyřižádostivevýšicca 228mil.K ě,oblastipodpory4.1,„Posilováníkapacityaeftivnosti veřejné správy“–bylap řijatajedena žádostvevýšii65mil.K ěaoblastipodpory 4.1,„Posilováníinstitucionálník apacityaeftivnosti veřejné správy“bylk5.11.2008 přijatjedeprojektvevýšii65mil.K ě,kterývsou časnostíprocházíprocesemhodnocení. Vrámcioblasti podpory 6.1 „Technická pomoc“ bylo přijato celkem 14 žádostí vsouhrnné výšii cca 1,2mld.K ě.

### Údajeoglobálníchgrantech(GG)

K21.11.2008bylop řijato14žádostíop říděnímglobálníchgrant ůaznichbylodev ětschváleno:dvav oblasti podpory 1.1 „Zvýšení adaptability zam ěstnanců a konkurenceschopnosti podnik ů“ (o celkovém objemu cca 6003 mil. K ě), t řív oblasti podpory 3.1 „Podpora sociální integrace “ (o celkovém objemu cca 1538 mil. K ě), jeden v oblasti podpory 3.2 „Podpora sociální in tegrace romských lokalit“ (o celkovém objemu 477,5 mil. K ě), jeden v oblasti podpory 3.3 „Integracesociálníc hvyloučlenýchskupin natrhupráce“ (o celkovém objemu cca 1 865,1 mil. K ě), jeden v oblasti podpory 3.4 „Rovnép řležitosti

ženamůž ůnattrhupráceasla dřovánípracovníhoarodinnéhoživota“(ocelkovémobjemu1640,5mil. Kč)ajedenvoblastipodpory5.1,„Mezinárodnísopolupráce“(ocelkovémobjemu715,6mil.Kč). Vnejbližšídobě lze očekávat schválenídvouGG-jednho voblasti podpor y1.2,„Zvýšení adaptability zaměstnancůazaměstnavatelůrestrukturalizovaných podniků“ajednho voblasti podpory2.1,„Posílení aktivních politik zaměstnanosti“.

**Tab.30-Údaje o GG Operačního programu Lidské zdroje a zaměstnanost (EU a národní zdroje)**

Prioritní osa/ Oblast podpory	Podané žádosti GG		GG vyřazené z administrace		GG v schvalovacím procesu		Schválené GG a GG v realizaci	
	počet	vmil.Kč	počet	vmil.Kč	počet	vmil.Kč	počet	vmil.Kč
-	odpočetkuobdobí		odpočetkuobdobí		aktuálněstav		odpočetkuobdobí	
1.1	5	10612,0	0	0,0	0	0,0	2	6003,0
1.2	1	2000,0	0	0,0	1	2000,0	0	0,0
<b>1</b>	<b>6</b>	<b>12612,0</b>	<b>0</b>	<b>0,0</b>	<b>1</b>	<b>2000,0</b>	<b>2</b>	<b>6003,0</b>
2a.1	1	1511,4	0	0,0	1	1511,4	0	0,0
2b.1	0	0,0	0	0,0	0	0,0	0	0,0
<b>2</b>	<b>1</b>	<b>1511,4</b>	<b>0</b>	<b>0,0</b>	<b>1</b>	<b>1511,4</b>	<b>0</b>	<b>0,0</b>
3.1	3	1538,0	0	0,0	0	0,0	3	1538,0
3.2	1	477,5	0	0,0	0	0,0	1	477,5
3.3	1	1865,1	0	0,0	0	0,0	1	1865,1
3.4	1	1640,5	0	0,0	0	0,0	1	1640,5
<b>3</b>	<b>6</b>	<b>5521,1</b>	<b>0</b>	<b>0,0</b>	<b>0</b>	<b>0,0</b>	<b>6</b>	<b>5521,1</b>
4a.1	0	0,0	0	0,0	0	0,0	0	0,0
4b.1	0	0,0	0	0,0	0	0,0	0	0,0
<b>4</b>	<b>0</b>	<b>0,0</b>	<b>0</b>	<b>0,0</b>	<b>0</b>	<b>0,0</b>	<b>0</b>	<b>0,0</b>
5a.1	1	715,6	0	0,0	0	0,0	1	715,6
5b.1	0	0,0	0	0,0	0	0,0	0	0,0
<b>5</b>	<b>1</b>	<b>715,6</b>	<b>0</b>	<b>0,0</b>	<b>0</b>	<b>0,0</b>	<b>1</b>	<b>715,6</b>
<b>OPLZZ</b>	<b>14</b>	<b>19644,5</b>	<b>0</b>	<b>0,0</b>	<b>2</b>	<b>3511,4</b>	<b>9</b>	<b>12239,7</b>

Zdroj: Monit7+(ŘO OPLZZ)-21.11.2008

## Údaje o grantových projektech (GIP)

V případě globálního grantu snázvem „**Posilování sociálního dialogu a budování kapacit sociálních partnerů**“ (1. prioritní osa „Adaptabilita“) vyhlášeného ŘO probíhá kontinuální výzva na grantové projekty. Cílem grantu je posilování sociálního dialogu s důrazem na modernizaci institucí, rozvoj lidských zdrojů a rozvoj kvality služeb sociálních partnerů. V rámci tohoto GG byla vyhlášena výzva č.2 na celkový finanční objem 350 mil. Kč. Projekty lze předkládat průběžně do vyčerpání určené částky. K 21.11.2008 bylo předloženo dvě projektové žádosti o celkový objem cca 241,9 mil. Kč z nichž byl schválen jeden projekt ve výši cca 18,1 mil. Kč.

V případě **oblasti podpory 1.1 „Zvýšení adaptability zaměstnanců a konkurenceschopnosti podniků“** skončila k 15. 10. 2008 platnost výzvy č. 23 „**Adaptabilita a konkurenceschopnost**“. Celková alokace na výzvu dosahovala výše 600 mil. Kč. K 21. 11. 2008 bylo předloženo 691 projektů v souhrnné výši cca 3191,4 mil. Kč, což je více než pětina sobek dané alokace na tuto výzvu. K výše uvedenému datu neuspělo (bylo staženo či vyřazeno během hodnocení) 13 projektů o objemu cca 35,3 mil. Kč. Prvními dvěma stupni hodnocení (formální hodnocení a hodnocení přijatelnosti) v současnosti prošlo 121 projektů o celkovém objemu cca 305,2 mil. Kč.



Tab.32-Údajeostavu čerpánífinančníchprostředkůoperačníhoprogramuLidskézdrojezaměstnanost(EUanárodnízdroje)

Prioritní osa/ Oblast podpory	Celkováalokace podpory 2007-2013			Alokacepodpory 2007a2008			Podanéžádosti opodporu			Schválenéprojekty		Předloženéžádosti oplatbu		Proplacenéprostředky příjemcům		Prostředkypředložené kcertifikaci									
	-	vmil.K č	%	vmil.K č	%	b/a	vmil.K č	%	c/b	vmil.K č	%	d	d/b	vmil.K č	%	e	e/b	vmil.K č	%	f	f/b	vmil.K č	%	g	g/b
-	a	b	b/a	c	c/b		d	d/b		e	e/b	f	f/b	g	g/b										
1.1	8870,8	2255,4	25,4	0,0	0,0		0,0	0,0		0,0	0,0	0,0	0,0	0,0	0,0							0,0	0,0	0,0	0,0
1.2	6261,7	1592,0	25,4	0,0	0,0		0,0	0,0		0,0	0,0	0,0	0,0	0,0	0,0							0,0	0,0	0,0	0,0
<b>1</b>	<b>15132,5</b>	<b>3847,4</b>	<b>25,4</b>	<b>0,0</b>	<b>0,0</b>		<b>0,0</b>	<b>0,0</b>		<b>0,0</b>	<b>0,0</b>	<b>0,0</b>	<b>0,0</b>	<b>0,0</b>	<b>0,0</b>							<b>0,0</b>	<b>0,0</b>	<b>0,0</b>	<b>0,0</b>
2.1a	14610,7	3718,1	25,4	6418,9	172,6		0,0	0,0		0,0	0,0	0,0	0,0	0,0	0,0							0,0	0,0	0,0	0,0
2.2a	2609,1	663,9	25,4	43,3	6,5		0,0	0,0		0,0	0,0	0,0	0,0	0,0	0,0							0,0	0,0	0,0	0,0
<b>2a</b>	<b>17219,8</b>	<b>4382,0</b>	<b>25,4</b>	<b>6462,2</b>	<b>147,5</b>		<b>0,0</b>	<b>0,0</b>		<b>0,0</b>	<b>0,0</b>	<b>0,0</b>	<b>0,0</b>	<b>0,0</b>	<b>0,0</b>							<b>0,0</b>	<b>0,0</b>	<b>0,0</b>	<b>0,0</b>
2.1b	192,2	48,9	25,4	0,0	0,0		0,0	0,0		0,0	0,0	0,0	0,0	0,0	0,0							0,0	0,0	0,0	0,0
2.2b	34,3	8,7	25,4	0,0	0,0		0,0	0,0		0,0	0,0	0,0	0,0	0,0	0,0							0,0	0,0	0,0	0,0
<b>2b</b>	<b>226,6</b>	<b>57,7</b>	<b>25,4</b>	<b>0,0</b>	<b>0,0</b>		<b>0,0</b>	<b>0,0</b>		<b>0,0</b>	<b>0,0</b>	<b>0,0</b>	<b>0,0</b>	<b>0,0</b>	<b>0,0</b>							<b>0,0</b>	<b>0,0</b>	<b>0,0</b>	<b>0,0</b>
3.1	7044,5	1791,0	25,4	7041,3	393,1		1779,7	99,4		16,0	0,9	0,0	0,0	0,0	0,0							0,0	0,0	0,0	0,0
3.2	1043,6	265,3	25,4	228,3	86,0		0,0	0,0		0,0	0,0	0,0	0,0	0,0	0,0							0,0	0,0	0,0	0,0
3.3	1826,3	464,3	25,4	0,0	0,0		0,0	0,0		0,0	0,0	0,0	0,0	0,0	0,0							0,0	0,0	0,0	0,0
3.4	1565,4	398,0	25,4	3,5	0,9		0,0	0,0		0,0	0,0	0,0	0,0	0,0	0,0							0,0	0,0	0,0	0,0
<b>3</b>	<b>11479,9</b>	<b>2918,7</b>	<b>25,4</b>	<b>7273,1</b>	<b>249,2</b>		<b>1779,7</b>	<b>61,0</b>		<b>16,0</b>	<b>0,5</b>	<b>0,0</b>	<b>0,0</b>	<b>0,0</b>	<b>0,0</b>							<b>0,0</b>	<b>0,0</b>	<b>0,0</b>	<b>0,0</b>
4a.1	5218,2	1333,2	25,5	65,0	9,7		0,0	0,0		0,0	0,0	0,0	0,0	0,0	0,0							0,0	0,0	0,0	0,0
<b>4a</b>	<b>5218,1</b>	<b>1333,2</b>	<b>25,5</b>	<b>65,0</b>	<b>4,9</b>		<b>0,0</b>	<b>0,0</b>		<b>0,0</b>	<b>0,0</b>	<b>0,0</b>	<b>0,0</b>	<b>0,0</b>	<b>0,0</b>							<b>0,0</b>	<b>0,0</b>	<b>0,0</b>	<b>0,0</b>
4b.1	401,4	102,6	25,5	0,0	0,0		0,0	0,0		0,0	0,0	0,0	0,0	0,0	0,0							0,0	0,0	0,0	0,0
<b>4b</b>	<b>401,4</b>	<b>102,6</b>	<b>25,5</b>	<b>0,0</b>	<b>0,0</b>		<b>0,0</b>	<b>0,0</b>		<b>0,0</b>	<b>0,0</b>	<b>0,0</b>	<b>0,0</b>	<b>0,0</b>	<b>0,0</b>							<b>0,0</b>	<b>0,0</b>	<b>0,0</b>	<b>0,0</b>
5a.1	1043,6	266,6	25,5	0,0	0,0		0,0	0,0		0,0	0,0	0,0	0,0	0,0	0,0							0,0	0,0	0,0	0,0
<b>5a</b>	<b>1043,6</b>	<b>266,6</b>	<b>25,5</b>	<b>0,0</b>	<b>0,0</b>		<b>0,0</b>	<b>0,0</b>		<b>0,0</b>	<b>0,0</b>	<b>0,0</b>	<b>0,0</b>	<b>0,0</b>	<b>0,0</b>							<b>0,0</b>	<b>0,0</b>	<b>0,0</b>	<b>0,0</b>
5b.1	80,3	20,5	25,5	0,0	0,0		0,0	0,0		0,0	0,0	0,0	0,0	0,0	0,0							0,0	0,0	0,0	0,0
<b>5b</b>	<b>80,3</b>	<b>20,5</b>	<b>25,5</b>	<b>0,0</b>	<b>0,0</b>		<b>0,0</b>	<b>0,0</b>		<b>0,0</b>	<b>0,0</b>	<b>0,0</b>	<b>0,0</b>	<b>0,0</b>	<b>0,0</b>							<b>0,0</b>	<b>0,0</b>	<b>0,0</b>	<b>0,0</b>
6a.1	2087,2	531,2	25,4	1246,4	234,7		0,0	0,0		0,0	0,0	0,0	0,0	0,0	0,0							0,0	0,0	0,0	0,0
<b>6a</b>	<b>2087,2</b>	<b>531,2</b>	<b>25,4</b>	<b>1246,4</b>	<b>234,7</b>		<b>0,0</b>	<b>0,0</b>		<b>0,0</b>	<b>0,0</b>	<b>0,0</b>	<b>0,0</b>	<b>0,0</b>	<b>0,0</b>							<b>0,0</b>	<b>0,0</b>	<b>0,0</b>	<b>0,0</b>
6b.1	28,3	7,2	25,4	0,0	0,0		0,0	0,0		0,0	0,0	0,0	0,0	0,0	0,0							0,0	0,0	0,0	0,0
<b>6b</b>	<b>28,3</b>	<b>7,2</b>	<b>25,4</b>	<b>0,0</b>	<b>0,0</b>		<b>0,0</b>	<b>0,0</b>		<b>0,0</b>	<b>0,0</b>	<b>0,0</b>	<b>0,0</b>	<b>0,0</b>	<b>0,0</b>							<b>0,0</b>	<b>0,0</b>	<b>0,0</b>	<b>0,0</b>
<b>OPLZZ</b>	<b>52917,7</b>	<b>13467,2</b>	<b>25,4</b>	<b>15046,8</b>	<b>111,7</b>		<b>1779,7</b>	<b>13,2</b>		<b>16,0</b>	<b>0,1</b>	<b>0,0</b>	<b>0,0</b>	<b>0,0</b>	<b>0,0</b>							<b>0,0</b>	<b>0,0</b>	<b>0,0</b>	<b>0,0</b>

Měnovýkurz: 1EUR=24,480CZK-měsíčníkurz převzatýzMSC2007

Zdroj:MSC2007-5.11.2008

## INTEGROVANÝ OPERAČNÍ PROGRAM

Finanční prostředky tohoto programu jsou určeny k rozvoji veřejné správy, kultury, cestovního ruchu, informační společnosti, podpora zaměstnanosti, péče o zdraví obyvatel, ke zlepšení jejich bydlení a bezpečnosti. Cílem IOP je vytvoření moderní občanské společnosti a zvýšení konkurenceschopnosti regionu ČR jako celku. Integrovaný operační program je financován z ERDF.

Z územního hlediska budou intervence IOP zaměřeny především na podporu regionů ČR zařazených do cíle Konvergence (celé území ČR vyjma hlavního města Prahy). U vybraných oblastí intervence se podpora bude týkat i území hlavního města Prahy (prioritní osy 1, „Modernizace veřejné správy“ a 4, „Národní podpora cestovního ruchu“).

**Tab.33-Struktura Integrovaného operačního programu**

Číslo oblasti/ podoblasti podpory	Název oblasti/podoblasti podpory	% podíl na finanční alokaci tohoto OP
<b>Integrovaný operační program</b>		
<b>Prioritní osa 1 – Modernizace veřejné správy</b>		
1.1	Rozvoj informační společnosti ve veřejné správě	21,1
<b>Prioritní osa 2 – Zavedení ICT ve veřejné správě</b>		
2.1	Zavedení ICT v územní veřejné správě	10,8
<b>Prioritní osa 3 – Zvýšení kvality a dostupnosti veřejných služeb</b>		
3.1	Služby v oblasti sociální integrace	5,0
3.2	Služby v oblasti veřejného zdraví	15,7
3.3	Služby v oblasti zaměstnanosti	2,9
3.4	Služby v oblasti bezpečnosti, prevence a řešení rizik	10,8
<b>Prioritní osa 4 – Národní podpora cestovního ruchu</b>		
4.1	Národní podpora rozvoje cestovního ruchu	4,1
<b>Prioritní osa 5 – Národní podpora územního rozvoje</b>		
5.1	Národní podpora využití potenciálu kulturního dědictví	13,4
5.2	Zlepšení prostředí v problémových sídlištích	12,2
5.3	Modernizace rozvoje systémů tvorby územních politik	1,0
<b>Prioritní osa 6 – Technická pomoc</b>		
6.1	Aktivita spojená s řízením IOP	1,7
6.2	Ostatná náklady technické pomoci IOP	1,1

**Tab.34-P řehled vyhlášených výzev Integrovaného operačního programu**

Oblast podpory	Pořadí vyhlášených výzev	Typ výzvy	Datum zahájení příjmu žádostí	Datum ukončení příjmu žádostí	Alokace navyhlášenou výzvu (EU+národní zdroje) v mil.Kč	Podíl alokace navyhlášených výzev k alokaci kalokaci 2007–2013 %
-	-	-	-	-	v mil.Kč	%
-	a	b	c	d	e	f
3.2	1	kolová	30.5.2008	22.7.2008	2600,0	36,3
3.4	1	kontinuální	9.7.2008	31.12.2010	1600,0	32,5
4.1	1	kontinuální	31.10.2008	N/A	988,5	52,6
5.2	1	kolová	6.8.2008	31.12.2008	*-	-
5.3	1	kontinuální	10.4.2008	N/A	240,0	61,7
	2	kontinuální	30.6.2008	31.12.2008	35,8	
6.1a,b	1	kontinuální	5.6.2008	31.12.2013	816,0	38,6
6.2a,b	1	kontinuální	5.6.2008	31.12.2010	286,2	13,5
<b>IOP</b>	<b>celkem 8</b>	-	-	-	<b>6566,5</b>	<b>13,5</b>

Poznámka:

N/A Řídící orgán datum ukončení příjmu žádostí výzvy neuvádí.

\* Výzva vyhlášená k podávání žádostí o schválení IP RM v rámci oblasti intervence 5.2.

Měnový kurz: 1 EUR = 24,480 CZK - měščí kurz z povětím MSC 2007

Zdroj: MSC 2007-5.11..2008, webová stránka ŘOIOP

Řídicí orgán a jeho zprostředkující subjekty dosud nevyhlásily výzvu na oblast podpory **1.1 „Rozvoj informační společnosti ve veřejné správě“ a 2.1 „Zavádění ICT v územní veřejné správě“**, jejichž gestorem je Ministerstvo vnitra ČR. Dále nebyla vyhlášena výzva na oblast podpory **3.1 „Služby v oblasti sociální integrace“**, **3.3 „Služby v oblasti zaměstnanosti“** a **5.1 „Národní podpora využití potenciálu kulturního dědictví“**. Do konce roku 2008 plánuje řídicí orgán a zprostředkující subjekty vyhlásit tyto oblasti podpory výzvy.

**Tab.35-Údaje o projektech Integrovaného operačního programu (EU a národní zdroje)**

Prioritní osa/ Oblast podpory	Podané žádosti o podporu		Projekty vyřazené z administrace		Projekty ve schvalovacím procesu		Schválené projekty a projekty v realizaci	
	počet	vmil.K č	počet	vmil.K č	počet	vmil.K č	počet	vmil.K č
-	odpočátku období		odpočátku období		aktuální stav		odpočátku období	
1.1a	0	0,0	0	0,0	0	0,0	0	0,0
<b>1a</b>	<b>0</b>	<b>0,0</b>	<b>0</b>	<b>0,0</b>	<b>0</b>	<b>0,0</b>	<b>0</b>	<b>0,0</b>
1.1b	0	0,0	0	0,0	0	0,0	0	0,0
<b>1b</b>	<b>0</b>	<b>0,0</b>	<b>0</b>	<b>0,0</b>	<b>0</b>	<b>0,0</b>	<b>0</b>	<b>0,0</b>
2.1	0	0,0	0	0,0	0	0,0	0	0,0
<b>2</b>	<b>0</b>	<b>0,0</b>	<b>0</b>	<b>0,0</b>	<b>0</b>	<b>0,0</b>	<b>0</b>	<b>0,0</b>
3.1	0	0,0	0	0,0	0	0,0	0	0,0
3.2	34	2795,5	1	88,4	33	2707,1	0	0,0
3.3	0	0,0	0	0,0	0	0,0	0	0,0
3.4	3	1322,3	0	0,0	3	1322,3	0	0,0
<b>3</b>	<b>37</b>	<b>4117,8</b>	<b>1</b>	<b>88,4</b>	<b>36</b>	<b>4029,4</b>	<b>0</b>	<b>0,0</b>
4.1a	0	0,0	0	0,0	0	0,0	0	0,0
<b>4a</b>	<b>0</b>	<b>0,0</b>	<b>0</b>	<b>0,0</b>	<b>0</b>	<b>0,0</b>	<b>0</b>	<b>0,0</b>
4.1b	0	0,0	0	0,0	0	0,0	0	0,0
<b>4b</b>	<b>0</b>	<b>0,0</b>	<b>0</b>	<b>0,0</b>	<b>0</b>	<b>0,0</b>	<b>0</b>	<b>0,0</b>
5.1	0	0,0	0	0,0	0	0,0	0	0,0
5.2	0	0,0	0	0,0	0	0,0	0	0,0
5.3	184	169,0	4	4,5	92	82,0	88	82,5
<b>5</b>	<b>184</b>	<b>169,0</b>	<b>4</b>	<b>4,5</b>	<b>92</b>	<b>82,0</b>	<b>88</b>	<b>82,5</b>
6.1a	8	585,3	0	0,0	8	585,3	0	0,0
6.2a	8	192,6	0	0,0	8	192,6	0	0,0
<b>6a</b>	<b>16</b>	<b>777,8</b>	<b>0</b>	<b>0,0</b>	<b>16</b>	<b>777,8</b>	<b>0</b>	<b>0,0</b>
6.1b	0	0,0	0	0,0	0	0,0	0	0,0
6.2b	0	0,0	0	0,0	0	0,0	0	0,0
<b>6b</b>	<b>0</b>	<b>0,0</b>	<b>0</b>	<b>0,0</b>	<b>0</b>	<b>0,0</b>	<b>0</b>	<b>0,0</b>
<b>IOP</b>	<b>237</b>	<b>5064,6</b>	<b>5</b>	<b>92,9</b>	<b>144</b>	<b>4889,2</b>	<b>88</b>	<b>82,5</b>

Zdroj: MSC2007-5.11.2008

V porovnání s předchozím měsícem došlo k nárůstu počtu všech přijatých žádostí, ze 195 na 237. Stímto také souvisí růst objemu požadovaných finančních prostředků, který v tuto chvíli tvoří téměř deset procent alokace určené na celé programové období.

Zvýšení bylo opět podpořeno velkým zájmem ze strany žadatelů, především obcí, o oblast podpory **5.3 „Modernizace a rozvoj systému tvorby územních politik“**. Žadatelé požadují cca 169 mil. Kč, což tvoří cca 38 procent alokace na oblast podpory 5.3 na celé programové období. Z celkového počtu již bylo 88 projektů schváleno rozhodnutím ministrů pro místní rozvoj.

Velký zájem je také o modernizaci a obnovu počítačového vybavení národních sítí zdravotnických zařízení ( **oblast podpory 3.2** ). K 5. listopadu 2008 bylo registrováno 34 projektových žádostí, z toho jedna žádost nesplnila podmínky přijatelnosti. Objem požadovaných finančních prostředků představuje alokaci určenou zprostředkujícím subjektem (Ministerstvo zdravotnictví ČR) na výzvu o cca čtyři procenta. Ve srovnání s alokací určenou na oblast podpory 3.2 na celé programové období dosahuje částka 2,7 mld. Kč cca 38 procent.

V rámci oblasti podpory **3.4, „Služby v oblasti bezpečnosti, prevence a řešení rizik“** byly podány tři projekty. Všechny projekty prošly formální kontrolou a splnily podmínky přijatelnosti. První projekt slouží k pořízení lokalizačních a záznamových zařízení do mobilních služeben (speciálně vybavená motorová vozidla P ČR), realizací druhého a třetího projektu by došlo k vytvoření plně funkčních mobilních kontaktních a koordinačních center, která budou v případě mimořádné události poskytovat základní informace o prevenci nebo opatřeních k předcházení či eliminaci hrozících nebo vzniklých následků rizikobehanů.

**Tab.36-Údajeostavu čerpánífinančníchprostředkůIntegrovanéhooperačníhoprogramu(EUanárodnízdroje)**

Prioritní osa/ Oblast podpory	Celkováalokace podpory 2007-2013			Alokacepodpory 2007a2008			Podanéžádosti opodporu			Schválenéprojekty		Předloženéžádosti oplatbu		Proplacenéprostředky příjemcům		Prostředkypředložené kcertifikaci				
	-	vmil.K č	%	vmil.K č	%	b/a	vmil.K č	%	c/b	vmil.K č	%	d/b	vmil.K č	%	e/b	vmil.K č	%	f/b	vmil.K č	%
-	a	b	b/a	c	c/b	d	d/b	e	e/b	f	f/b	g	g/b							
1a.1	8870,8	2255,4	25,4	0,0	0,0	0,0	0,0	0,0	0,0	0,0	0,0	0,0	0,0							
<b>1a</b>	<b>15132,5</b>	<b>3847,4</b>	<b>25,4</b>	<b>0,0</b>	<b>0,0</b>	<b>0,0</b>	<b>0,0</b>	<b>0,0</b>	<b>0,0</b>	<b>0,0</b>	<b>0,0</b>	<b>0,0</b>	<b>0,0</b>							
1b.1	8870,8	2255,4	25,4	0,0	0,0	0,0	0,0	0,0	0,0	0,0	0,0	0,0	0,0							
<b>1b</b>	<b>15132,5</b>	<b>3847,4</b>	<b>25,4</b>	<b>0,0</b>	<b>0,0</b>	<b>0,0</b>	<b>0,0</b>	<b>0,0</b>	<b>0,0</b>	<b>0,0</b>	<b>0,0</b>	<b>0,0</b>	<b>0,0</b>							
2.1	14610,7	3718,1	25,4	6418,9	172,6	0,0	0,0	0,0	0,0	0,0	0,0	0,0	0,0							
<b>2</b>	<b>226,6</b>	<b>57,7</b>	<b>25,4</b>	<b>0,0</b>	<b>0,0</b>	<b>0,0</b>	<b>0,0</b>	<b>0,0</b>	<b>0,0</b>	<b>0,0</b>	<b>0,0</b>	<b>0,0</b>	<b>0,0</b>							
3.1	7044,5	1791,0	25,4	7041,3	393,1	1779,7	99,4	16,0	0,9	0,0	0,0	0,0	0,0							
3.2	1043,6	265,3	25,4	228,3	86,0	0,0	0,0	0,0	0,0	0,0	0,0	0,0	0,0							
3.3	1826,3	464,3	25,4	0,0	0,0	0,0	0,0	0,0	0,0	0,0	0,0	0,0	0,0							
3.4	1565,4	398,0	25,4	3,5	0,9	0,0	0,0	0,0	0,0	0,0	0,0	0,0	0,0							
<b>3</b>	<b>11479,9</b>	<b>2918,7</b>	<b>25,4</b>	<b>7273,1</b>	<b>249,2</b>	<b>1779,7</b>	<b>61,0</b>	<b>16,0</b>	<b>0,5</b>	<b>0,0</b>	<b>0,0</b>	<b>0,0</b>	<b>0,0</b>							
4a.1	2609,1	666,6	25,5	65,0	9,7	0,0	0,0	0,0	0,0	0,0	0,0	0,0	0,0							
<b>4a</b>	<b>5218,1</b>	<b>1333,2</b>	<b>25,5</b>	<b>65,0</b>	<b>4,9</b>	<b>0,0</b>	<b>0,0</b>	<b>0,0</b>	<b>0,0</b>	<b>0,0</b>	<b>0,0</b>	<b>0,0</b>	<b>0,0</b>							
4b.1	200,7	51,3	25,5	0,0	0,0	0,0	0,0	0,0	0,0	0,0	0,0	0,0	0,0							
<b>4b</b>	<b>401,4</b>	<b>102,6</b>	<b>25,5</b>	<b>0,0</b>	<b>0,0</b>	<b>0,0</b>	<b>0,0</b>	<b>0,0</b>	<b>0,0</b>	<b>0,0</b>	<b>0,0</b>	<b>0,0</b>	<b>0,0</b>							
5.1	1043,6	266,6	25,5	0,0	0,0	0,0	0,0	0,0	0,0	0,0	0,0	0,0	0,0							
5.2	1043,6	266,6	25,5	0,0	0,0	0,0	0,0	0,0	0,0	0,0	0,0	0,0	0,0							
5.3	1043,6	266,6	25,5	0,0	0,0	0,0	0,0	0,0	0,0	0,0	0,0	0,0	0,0							
<b>5</b>	<b>1043,6</b>	<b>266,6</b>	<b>25,5</b>	<b>0,0</b>	<b>0,0</b>	<b>0,0</b>	<b>0,0</b>	<b>0,0</b>	<b>0,0</b>	<b>0,0</b>	<b>0,0</b>	<b>0,0</b>	<b>0,0</b>							
6a.1	2087,2	531,2	25,4	1246,4	234,7	0,0	0,0	0,0	0,0	0,0	0,0	0,0	0,0							
6a.2	2087,2	531,2	25,4	1246,4	234,7	0,0	0,0	0,0	0,0	0,0	0,0	0,0	0,0							
<b>6a</b>	<b>2087,2</b>	<b>531,2</b>	<b>25,4</b>	<b>1246,4</b>	<b>234,7</b>	<b>0,0</b>	<b>0,0</b>	<b>0,0</b>	<b>0,0</b>	<b>0,0</b>	<b>0,0</b>	<b>0,0</b>	<b>0,0</b>							
6b.1	28,3	7,2	25,4	0,0	0,0	0,0	0,0	0,0	0,0	0,0	0,0	0,0	0,0							
6b.2	28,3	7,2	25,4	0,0	0,0	0,0	0,0	0,0	0,0	0,0	0,0	0,0	0,0							
<b>6b</b>	<b>28,3</b>	<b>7,2</b>	<b>25,4</b>	<b>0,0</b>	<b>0,0</b>	<b>0,0</b>	<b>0,0</b>	<b>0,0</b>	<b>0,0</b>	<b>0,0</b>	<b>0,0</b>	<b>0,0</b>	<b>0,0</b>							
<b>IOP</b>	<b>52917,7</b>	<b>13467,2</b>	<b>25,4</b>	<b>15046,8</b>	<b>111,7</b>	<b>1779,7</b>	<b>13,2</b>	<b>16,0</b>	<b>0,1</b>	<b>0,0</b>	<b>0,0</b>	<b>0,0</b>	<b>0,0</b>							

Měnovýkurz:1EUR=24,480CZK-měsíčníkurzprůběžnýMSC2007,Zdroj:MSC2007-5.11.2008



## OPERAČNÍ PROGRAM TECHNICKÁ POMOC

Operační program Technická pomoc zajišťuje aktivity, které podporují efektivitu řízení Národního strategického referenčního rámce, jeho kontrolu, monitorování a evaluaci realizace NSRR a aktivity, jež jsou spojeny s využitím prostředků SF/FS.

Z územního hlediska budou intervence OPTP zaměřeny na celé území ČR v čteně hlavním městě Prahy.

**Tab.37-Struktura operačního programu Technická pomoc**

Číslo oblasti/ podoblasti podpory	Název oblasti/podoblasti podpory	% podíl na finanční alokaci tohoto OP
<b>OP Technická pomoc</b>		
<b>Prioritní osa 1 – Podpora řízení a koordinace</b>		
1.1	Řízení implementace NSRR	6,3
1.2	Finanční řízení, kontrola a audit	1,0
1.3	Řízení koordinace HSS	1,6
1.4	Příprava nového programového období 2014+	1,6
<b>Prioritní osa 2 – Monitorování</b>		
2.1	Komunikační monitorovací systém	20,0
<b>Prioritní osa 3 – Administrativní absorpční kapacita</b>		
3.1	Podpora administrativních struktur včetně profesního vzdělávání	29,3
3.2	Podpora absorpční kapacity	12,6
<b>Prioritní osa 4 – Publicita</b>		
4.1	Aktivity pro informování a publicitu	22,2
4.2	Správa nástrojů komunikace a řízení KoPOPTP	5,5

V rámci OP Technická pomoc byly již vyhlášeny výzvy na všechny oblasti podpory.

Zdůvodu prodloužení termínu, ve kterém je možno předkládat projektové žádosti v rámci všech oblastí podpory, o jeden rok, byla řídicím orgánem navýšena alokace celkových 3,7 ml d. K č.

**Tab.38-Přehled vyhlášených výzev operačního programu Technická pomoc**

Oblast podpory	Pořadí vyhlášených výzev	Typ výzvy	Datum zahájení příjmu žádostí	Datum ukončení příjmu žádostí	Alokace navyhlášenou výzvu (EU+národní zdroje)	Podíl alokace navyhlášených výzevách kalokaci 2007–2013
-	-	-	-	-	vmil.K č	%
-	a	b	c	d	e	f
1.1a,b	1	kontinuální	14.5.2008	31.04.2010	390,1	52,0
1.2a,b	1	kontinuální	14.5.2008	31.04.2010		
1.3a,b	1	kontinuální	14.5.2008	31.04.2010		
1.4a,b	1	kontinuální	14.5.2008	31.04.2010		
2.1a,b	1	kontinuální	14.5.2008	31.04.2010	746,6	52,0
3.1a,b	1	kontinuální	14.5.2008	31.04.2010	1561,7	52,0
3.2a,b	1	kontinuální	14.5.2008	31.04.2010		
4.1a,b	1	kontinuální	14.5.2008	31.04.2010	1034,6	52,0
4.2a,b	1	kontinuální	14.5.2008	31.04.2010		
<b>OPTP</b>	<b>celkem 9</b>	-	-	-	<b>3733,0</b>	<b>52,0</b>

Měnový kurz: 1 EUR = 24,48 CZK - měsíční kurz z evropského MSC 2007

Zdroj: MSC 2007-5.11..2008, webová stránka ŘOOP Technická pomoc

Ve srovnání se stavem v měsíci září bylo během října 2008 nově zaregistrováno 11 žádostí a celkový počet vzrostl na 25 žádostí. Objem finančních prostředků odpovídajících zaregistrovaným žádostem činí cca 1,4 mld. Kč, což představuje necelých 20 procent celkové alokace pro OP Technická pomoc na celé programové období. Řídící orgán doposud neschválil žádný projekt.

První dva projekty byly nově zaregistrovány v oblasti podpory 1.1 „Podpora řízení a koordinace“. Projekt předložilo Ministerstvo pro místní rozvoj (MMR) - Odbor řízení a koordinace NSRR.

**Tab.39-Údaje o projektech operačního programu Technická pomoc (EU a národní zdroje)**

Prioritní osa/ Oblast podpory	Podané žádosti o podporu		Projekty vyřazené z administrace		Projekty veschvalovacím procesu		Schválené projekty a projekty v realizaci	
	počet	vmil.Kč	počet	vmil.Kč	počet	vmil.Kč	počet	vmil.Kč
-	odpočátku období		odpočátku období		aktuální stav		odpočátku období	
1a.1	2	115,1	0	0,0	2	115,1	0	0,0
1a.2	1	29,5	0	0,0	1	29,5	0	0,0
1a.3	0	0,0	0	0,0	0	0,0	0	0,0
1a.4	0	0,0	0	0,0	0	0,0	0	0,0
<b>1a</b>	<b>3</b>	<b>144,6</b>	<b>0</b>	<b>0,0</b>	<b>3</b>	<b>144,6</b>	<b>0</b>	<b>0,0</b>
1b.1	0	1,9	0	0,0	0	1,9	0	0,0
1b.2	0	0,5	0	0,0	0	0,5	0	0,0
1b.3	0	0,0	0	0,0	0	0,0	0	0,0
1b.4	0	0,0	0	0,0	0	0,0	0	0,0
<b>1b</b>	<b>0</b>	<b>2,3</b>	<b>0</b>	<b>0,0</b>	<b>0</b>	<b>2,3</b>	<b>0</b>	<b>0,0</b>
2a.1	11	160,5	0	0,0	11	160,5	0	0,0
<b>2a</b>	<b>11</b>	<b>160,5</b>	<b>0</b>	<b>0,0</b>	<b>11</b>	<b>160,5</b>	<b>0</b>	<b>0,0</b>
2b.1	0	2,6	0	0,0	0	2,6	0	0,0
<b>2b</b>	<b>0</b>	<b>2,6</b>	<b>0</b>	<b>0,0</b>	<b>0</b>	<b>2,6</b>	<b>0</b>	<b>0,0</b>
3a.1	9	498,6	0	0,0	9	498,6	0	0,0
3a.2	0	0,0	0	0,0	0	0,0	0	0,0
<b>3a</b>	<b>9</b>	<b>498,6</b>	<b>0</b>	<b>0,0</b>	<b>9</b>	<b>498,6</b>	<b>0</b>	<b>0,0</b>
3b.1	0	8,1	0	0,0	0	8,1	0	0,0
3b.2	0	0,0	0	0,0	0	0,0	0	0,0
<b>3b</b>	<b>0</b>	<b>8,1</b>	<b>0</b>	<b>0,0</b>	<b>0</b>	<b>8,1</b>	<b>0</b>	<b>0,0</b>
4a.1	1	469,0	0	0,0	1	469,0	0	0,0
4a.2	1	88,6	0	0,0	1	88,6	0	0,0
<b>4a</b>	<b>2</b>	<b>557,6</b>	<b>0</b>	<b>0,0</b>	<b>2</b>	<b>557,6</b>	<b>0</b>	<b>0,0</b>
4b.1	0	7,6	0	0,0	0	7,6	0	0,0
4b.2	0	1,4	0	0,0	0	1,4	0	0,0
<b>4b</b>	<b>0</b>	<b>9,0</b>	<b>0</b>	<b>0,0</b>	<b>0</b>	<b>9,0</b>	<b>0</b>	<b>0,0</b>
<b>OPTP</b>	<b>25</b>	<b>1383,3</b>	<b>0</b>	<b>0,0</b>	<b>25</b>	<b>1383,3</b>	<b>0</b>	<b>0,0</b>

Zdroj: MSC2007-5.11.2008

Pro zatím nejvyšší zájem z hlediska počtu zaregistrovaných projektů projeví žadatelé o oblast podpory **2.1 „Komunikační a monitorovací systém“**, kde bylo od počátku realizace OP Technická pomoc zaregistrováno 11 projektů. V rámci této oblasti podpory mohou jako oprávnění žadatelé předkládat projekty Odbor správy monitorovacího systému (MMR), Centrum regionálního rozvoje, Platební certifikační orgán a Auditní orgán.

Také **4. prioritní osa „Publicita“** zaznamenala první projektové žádosti. Žádost snáz vem „Zajištění obecné informovanosti o fondech EU“ byla předložena Odborem publicity a administrativní kapacit (MMR) v rámci oblasti podpory **4.1, „Aktivity pro informování a publicitu“**. Projekt požaduje podporu ve výši 477 mil. Kč, což představuje 30 procent celkové alokace pro tuto oblast podpory a činí tento záměr prozatím nejnákladnějším z dosud předložených projektů. **V druhé oblasti podpory 4. prioritní osy** je zaregistrován projekt zastřešující vývoj, správu a rozvoj informačních nástrojů pro podporu komunikace a implementace NSRR.

**Tab.40-Údajeostavu čerpánífinančníchprostředkůoperačníhoprogramuTechnickápomoc(EUanárodní zdroje)**

Prioritní osa/ Oblast podpory	Celkováalokace podpory 2007-2013		Alokacepodpory 2007a2008		Podanéžádosti opodporu		Schválenéprojekty		Předloženéžádosti oplatbu		Proplacenéprostředky příjemcům		Prostředkypro ředložené kcertifikaci	
	vmil.Kč	vmil.Kč	%	vmil.Kč	%	vmil.Kč	%	vmil.Kč	%	vmil.Kč	%	vmil.Kč	%	
-	a	b	b/a	c	c/b	d	d/b	e	e/b	f	f/b	g	g/b	
1.1a	440,3	112,1	25,4	115,1	102,7	0,0	0,0	0,0	0,0	0,0	0,0	0,0	0,0	
1.2a	73,4	18,7	25,4	29,5	157,9	0,0	0,0	0,0	0,0	0,0	0,0	0,0	0,0	
1.3a	110,1	28,0	25,4	0,0	0,0	0,0	0,0	0,0	0,0	0,0	0,0	0,0	0,0	
1.4a	110,1	28,0	25,4	0,0	0,0	0,0	0,0	0,0	0,0	0,0	0,0	0,0	0,0	
<b>1a</b>	<b>733,9</b>	<b>186,8</b>	<b>25,4</b>	<b>144,6</b>	<b>77,4</b>	<b>0,0</b>	<b>0,0</b>	<b>0,0</b>	<b>0,0</b>	<b>0,0</b>	<b>0,0</b>	<b>0,0</b>	<b>0,0</b>	
1.1b	7,1	1,8	25,4	1,9	102,5	0,0	0,0	0,0	0,0	0,0	0,0	0,0	0,0	
1.2b	1,2	0,3	25,4	0,5	157,6	0,0	0,0	0,0	0,0	0,0	0,0	0,0	0,0	
1.3b	1,8	0,5	25,5	0,0	0,0	0,0	0,0	0,0	0,0	0,0	0,0	0,0	0,0	
1.4b	1,8	0,5	25,5	0,0	0,0	0,0	0,0	0,0	0,0	0,0	0,0	0,0	0,0	
<b>1b</b>	<b>11,9</b>	<b>3,0</b>	<b>25,4</b>	<b>2,3</b>	<b>77,3</b>	<b>0,0</b>	<b>0,0</b>	<b>0,0</b>	<b>0,0</b>	<b>0,0</b>	<b>0,0</b>	<b>0,0</b>	<b>0,0</b>	
2.1a	1404,5	357,5	25,5	160,5	44,9	0,0	0,0	0,0	0,0	0,0	0,0	0,0	0,0	
<b>2a</b>	<b>1404,5</b>	<b>357,5</b>	<b>25,5</b>	<b>160,5</b>	<b>44,9</b>	<b>0,0</b>	<b>0,0</b>	<b>0,0</b>	<b>0,0</b>	<b>0,0</b>	<b>0,0</b>	<b>0,0</b>	<b>0,0</b>	
2.1b	22,7	5,8	25,5	2,6	44,8	0,0	0,0	0,0	0,0	0,0	0,0	0,0	0,0	
<b>2b</b>	<b>22,7</b>	<b>5,8</b>	<b>25,5</b>	<b>2,6</b>	<b>44,8</b>	<b>0,0</b>	<b>0,0</b>	<b>0,0</b>	<b>0,0</b>	<b>0,0</b>	<b>0,0</b>	<b>0,0</b>	<b>0,0</b>	
3.1a	2056,5	523,4	25,5	498,6	95,3	0,0	0,0	0,0	0,0	0,0	0,0	0,0	0,0	
3.2a	881,3	224,3	25,5	0,0	0,0	0,0	0,0	0,0	0,0	0,0	0,0	0,0	0,0	
<b>3a</b>	<b>2937,8</b>	<b>747,8</b>	<b>25,5</b>	<b>498,6</b>	<b>66,7</b>	<b>0,0</b>	<b>0,0</b>	<b>0,0</b>	<b>0,0</b>	<b>0,0</b>	<b>0,0</b>	<b>0,0</b>	<b>0,0</b>	
3.1b	33,3	8,5	25,5	8,1	95,0	0,0	0,0	0,0	0,0	0,0	0,0	0,0	0,0	
3.2b	14,3	3,6	25,5	0,0	0,0	0,0	0,0	0,0	0,0	0,0	0,0	0,0	0,0	
<b>3b</b>	<b>47,6</b>	<b>12,1</b>	<b>25,5</b>	<b>8,1</b>	<b>66,5</b>	<b>0,0</b>	<b>0,0</b>	<b>0,0</b>	<b>0,0</b>	<b>0,0</b>	<b>0,0</b>	<b>0,0</b>	<b>0,0</b>	
4.1a	1557,0	396,3	25,5	469,0	118,3	0,0	0,0	0,0	0,0	0,0	0,0	0,0	0,0	
4.2a	389,3	99,1	25,5	88,6	89,4	0,0	0,0	0,0	0,0	0,0	0,0	0,0	0,0	
<b>4a</b>	<b>1946,3</b>	<b>495,4</b>	<b>25,5</b>	<b>557,6</b>	<b>112,5</b>	<b>0,0</b>	<b>0,0</b>	<b>0,0</b>	<b>0,0</b>	<b>0,0</b>	<b>0,0</b>	<b>0,0</b>	<b>0,0</b>	
4.1b	25,2	6,4	25,5	7,6	118,1	0,0	0,0	0,0	0,0	0,0	0,0	0,0	0,0	
4.2b	6,3	1,6	25,5	1,4	89,2	0,0	0,0	0,0	0,0	0,0	0,0	0,0	0,0	
<b>4b</b>	<b>31,5</b>	<b>8,0</b>	<b>25,5</b>	<b>9,0</b>	<b>112,3</b>	<b>0,0</b>	<b>0,0</b>	<b>0,0</b>	<b>0,0</b>	<b>0,0</b>	<b>0,0</b>	<b>0,0</b>	<b>0,0</b>	
<b>OPTP</b>	<b>7136,2</b>	<b>1816,3</b>	<b>25,5</b>	<b>1383,3</b>	<b>76,2</b>	<b>0,0</b>	<b>0,0</b>	<b>0,0</b>	<b>0,0</b>	<b>0,0</b>	<b>0,0</b>	<b>0,0</b>	<b>0,0</b>	

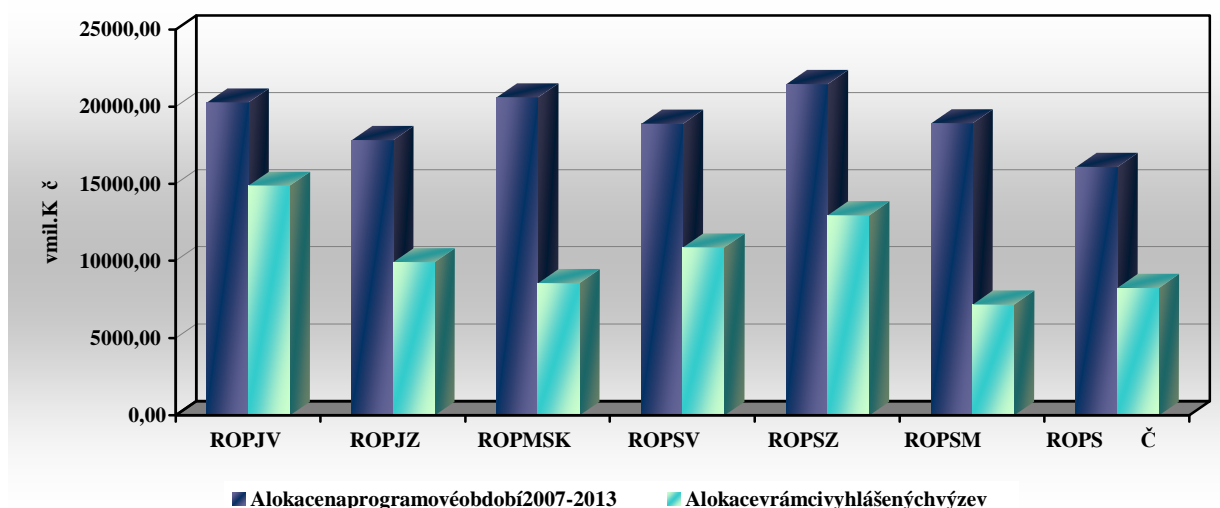
Měnovýkurz:1EUR=24,480CZK-měsíčníkurz převzatýzMSC2007

Zdroj:MSC2007-5.11.2008

## REGIONÁLNÍ OPERAČNÍ PROGRAMY

Tato kapitola nám podává souhrnný přehled o realizaci všech ROP. ROPy jsou financovány z ERDF. V rámci programového období 2007-2013 bylo všem ROP přiděleno 5481,2 mil. EUR, což je cca 50 procent celkových finančních prostředků. Z celkového sumy získal nejvíce finančních prostředků ROP Severozápad, a to 877,5 mil. EUR (graf č. 1).

**Obr. 1 – Přehled vyhlášených výzev v porovnání celkové alokace a alokace v rámci vyhlášených výzev**

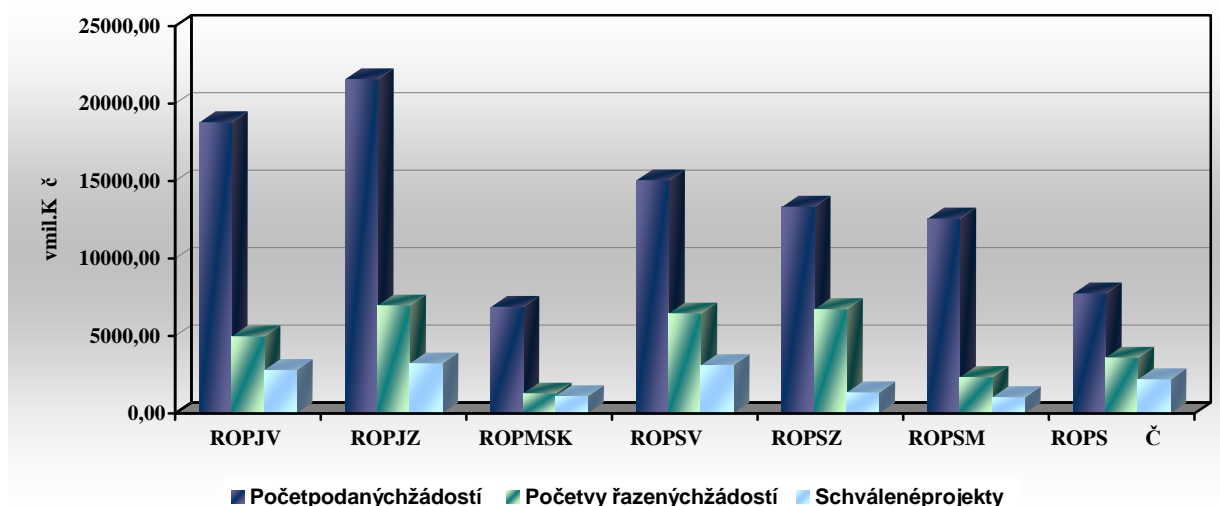


Zdroj: MSC2007-5.11.2008

Regionální operační programy podporují zejména tzv. „tvrdé projekty“, jež jsou zaměřeny na zlepšení dopravní dostupnosti obcí a měst regionů, zvyšování kvality života obyvatel v oblastech vzdálenosti, sociálních služeb a zdravotnické péče, či využití kulturního dědictví a rozvoje cestovního ruchu.

Vzhledem k tomu, že ROP byly schváleny EK teprve v prosinci 2007, vyhlášení prvních vln výzev započalo v roce 2008. K 5. listopadu 2008 přidělila na doposud vyhlášené výzvy přes 50 procent finančních prostředků v řízených řídicích orgánech ROP na celé programové období. Nejvíce finančních prostředků bylo nabídnuto žadatelům na území regionu soudržnosti Jihovýchod, tj. cca 73 procent celkové alokace.

Obr.2–Údaje o projektech ROP (EU a národní zdroj e)



Zdroj: MSC2007-5.11.2008

Graf č. 2 znázorňuje údaje o projektech (počet podaných žádostí o podporu, projektů vyřazených z administrace a schválených projektů). Z celkového porovnání nejvyšší absorpční kapacitu sledujeme u ROP Jihozápad, kde bylo k 5. listopadu 2008 přijato celkem 1332 žádostí (největší zájem je o rozvoj místních komunikací). Nejvyšší podíl vyřazených žádostí v porovnání s celkovým počtem podaných žádostí zaujímá ROP Severozápad, tedy 65 procent, následuje ROP Střední Čechy (55 procent vyloučených žádostí). Příznivý vývoj sledujeme v porovnání s měsícem září 2008 především v počtu schválených projektů. Na prvním místě v počtu schválených projektů je v tuto chvíli ROP Jihozápad (tj. 123 schválených projektů v hodnotě cca 3,2 mld. Kč). V následujících měsících očekáváme opětovný nárůst schválených projektů v rámci jednotlivých ROP, tj. nárůst počtu podepsaných Smluv poskytnutí dotace.

## REGIONÁLNÍ OPERAČNÍ PROGRAM REGIONU SOUDRŽNOSTI SEVEROZÁPAD

Tento program je zaměřen na regeneraci a rozvoj měst a oživení venkovských oblastí, na zlepšení napojení regionu na sousední regiony, využití přírodního a kulturního potenciálu pro udržitelný rozvoj cestovního ruchu v regionu. Regionální operační program Severozápad je financován z ERDF. Z územního hlediska budou intervence ROPS zaměřeny na Karlovarský a Ústecký kraj.

**Tab.41-Struktura regionálního operačního programu Severozápad**

Číslo oblasti/ podoblasti podpory	Název oblasti/podoblasti podpory	% podíl na finanční alokaci tohoto OP
<b>ROPS Severozápad</b>		
<b>Prioritní osa 1 – Regenerace a rozvoj měst</b>		
1.1	Podpora rozvoje výhledů územního	17,1
1.2	Podpora revitalizace a regenerace středních a malých měst	10,4
1.3	Infrastruktura v oblasti rozvoje lidských zdrojů	12,4
<b>Prioritní osa 2 – Integrovaná podpora místního rozvoje</b>		
2.1	Budování kapacity pro místní rozvoj, informovanost a osvětava veřejnosti	0,4
2.2	Investice pro zlepšení fyzické infrastruktury	3,9
<b>Prioritní osa 3 – Dostupnost a dopravní obslužnost</b>		
3.1	Rozvoj dopravní infrastruktury regionální a nadregionální úrovně	23,3
3.2	Rozvoj dopravní obslužnosti v regionu	10,7
<b>Prioritní osa 4 – Udržitelný rozvoj cestovního ruchu</b>		
4.1	Budování a rozvoj atraktivní infrastruktury v ČR	12,0
4.2	Zlepšení kvality a nabídky bytovacích a stravovacích zařízení	5,8
4.3	Podpora marketingu a tvorby rozvoje produktu cestovního ruchu	1,3
<b>Prioritní osa 5 – Technická asistence</b>		
5.1	Podpora implementace ROPS Severozápad	2,1
5.2	Podpora rozvoje absorpční kapacity a publicity	0,6

**Tab.42-P Přehled vyhlášených výzev regionálního operačního programu Severozápad**

Oblast podpory	Pořadí vyhlášených výzev	Typ výzvy	Datum zahájení příjmu žádostí	Datum ukončení příjmu žádostí	Alokace navyhlášenou výzvou (příspěvek z ERDF) v mil.K.č	Podíl alokace navyhlášených výzevách kalokaci 2007–2013 %
-	-	-	-	-	-	-
-	a	b	c	d	e	f
1.1	1	kolová	1.4.2008	30.6.2008	2701,9	86,4
1.2	1	kolová	14.4.2008	20.6.2008	1041,3	67,8
	2	kolová	11.11.2008	22.1.2009	242,2	
1.3	1	kolová	14.4.2008	20.6.2008	1242,7	55,0
2.1	1	kolová	14.4.2008	20.6.2008	43,8	55,0
2.2	1	kolová	14.4.2008	20.6.2008	394,1	55,0
3.1	1	kolová	19.12.2007	18.2.2008	1789,0	64,2
	2	kolová	14.4.2008	20.6.2008	941,2	
3.2	1	kolová	11.11.2008	22.1.2009	315,0	16,2
4.1	1	kolová	14.4.2008	20.6.2008	1200,4	55,0
4.2	1	kolová	14.4.2008	20.6.2008	585,5	55,0
4.3	1	kolová	14.4.2008	20.6.2008	134,4	55,0
5.1	1	kolová	19.12.2007	18.2.2008	161,8	91,8
	2	kontinuální	14.4.2008	31.12.2008	91,3	
	3	kontinuální	8.9.2008	31.8.2009	100,0	
5.2	1	kontinuální	14.4.2008	31.12.2008	28,4	35,4
	2	kontinuální	8.9.2008	31.8.2009	10,0	
<b>ROPSZ</b>	<b>celkem17</b>	-	-	-	<b>11023,0*</b>	<b>60,4</b>

Poznámka:

\* Alokace navyhlášených výzev zahrnuje pouze příspěvek z ERDF.

Měnový kurz: 1 EUR = 24,480 CZK - měsíční kurz řevzatý z MSC2007

Zdroj: MSC2007-5.11.2008, webová stránka ŘOP Severozápad

Řídicí orgán plánuje vyhlásit další výzvy 25. listopadu 2008 zaměřené na oblast podpory **2.1, „Budování kapacity a rozvoj, informovanost a osvětaveřejnosti“**, **2.2, „Investice pro zlepšení fyzické infrastruktury“**, **4.2 „Zlepšování kvality a nabídky ubytovacích a stravovacích zařízení“** a **4.3 „Podpora marketingu a tvorby a rozvoje produktů cestovního ruchu“**. V rámci výzev budou nabídnuty finanční prostředky, které nebyly rozděleny v předchozím kole výzvy, a alokace roku 2011. Aktuální plán výzev je dostupný na webových stránkách ROPS Severozápad.



**Tab.43-Údaje o projektech regionálního operačního programu Severozápad (EUanárrodní zdroje)**

Prioritní osa/ Oblast podpory	Podané žádosti o podporu		Projekty vyřazené z administrace		Projekty ve schvalovacím procesu		Schválené projekty a projekty v realizaci	
	počet	vmil.K č	počet	vmil.K č	počet	vmil.K č	počet	vmil.K č
-	odpočátku období		odpočátku období		aktuální stav		odpočátku období	
1.1	0	0,0	0	0,0	0	0,0	0	0,0
1.2	43	3612,1	29	2326,6	14	1285,5	0	0,0
1.3	16	1425,3	4	273,2	12	1152,1	0	0,0
<b>1</b>	<b>59</b>	<b>5037,4</b>	<b>33</b>	<b>2599,8</b>	<b>26</b>	<b>2437,6</b>	<b>0</b>	<b>0,0</b>
2.1	11	45,1	8	36,5	2	3,6	1	5,0
2.2	*85	1865,1	70	1413,2	15	451,9	0	0,0
<b>2</b>	<b>96</b>	<b>1910,2</b>	<b>78</b>	<b>1449,7</b>	<b>17</b>	<b>455,4</b>	<b>1</b>	<b>5,0</b>
3.1	12	2824,7	3	890,2	3	720,7	6	1213,8
<b>3.2</b>	<b>0</b>	<b>0,0</b>	<b>0</b>	<b>0,0</b>	<b>0</b>	<b>0,0</b>	<b>0</b>	<b>0,0</b>
3	12	2824,7	3	890,2	3	720,7	6	1213,8
4.1	35	2217,2	22	1005,2	13	1212,0	0	0,0
4.2	38	1012,8	25	705,3	13	307,5	0	0,0
4.3	27	89,8	16	58,6	11	31,3	0	0,0
<b>4</b>	<b>100</b>	<b>3319,9</b>	<b>63</b>	<b>1769,1</b>	<b>37</b>	<b>1550,8</b>	<b>0</b>	<b>0,0</b>
5.1	5	211,9	0	0,0	1	92,3	4	119,7
5.2	6	36,4	4	12,8	1	8,2	1	15,4
<b>5</b>	<b>11</b>	<b>248,3</b>	<b>4</b>	<b>12,8</b>	<b>2</b>	<b>100,4</b>	<b>5</b>	<b>135,1</b>
<b>ROPSZ</b>	<b>278</b>	<b>13340,5</b>	<b>181</b>	<b>6721,7</b>	<b>85</b>	<b>5264,9</b>	<b>12</b>	<b>1353,9</b>

Poznámka:

\* 1 projektová žádost byla stažena žadatelem.

Zdroj: MSC2007-5.11.2008

V porovnání s předchozím měsícem byl zaznamenán jen nepatrný vývoj v počtu schválených projektů (nárůst o dva schválené projekty). Objem finančních prostředků schválených žádostí nyní tvoří cca šest procent alokace určené na ROPS Severozápad na celé programové období.

Největší podíl podaných a zároveň největší podíl vyloučených žádostí vykazuje nadále oblast podpory **2.2, „Investice pro zlepšení fyzické infrastruktury“**, cca 82% vyřazených žádostí. Celkem 58 projektů nesplnilo podmínky přijatelnosti (formální náležitosti nebo nebylo v souladu s cíli ROP Severozápad). K financování bylo doporučeno 15 projektů (devět projektů bude mít dopad na území Ústeckého kraje a šest projektů na území Karlovarského kraje), které jsou nyní i s chváleny Výborem RR. Finančně nejnáročnější je projekt, jehož zájemcem bude dokončení rekonstrukce Domova důchodců a ústavu sociální péče v Krásné Lípě. Výše dotace činí cca 48,7 mil. Kč, tj. 92,5% z původně vyčíslených výdajů projektu. Výrazný převis poptávek podotací zespatřil oblast podpory **1.2, „Podpora revitalizace a regenerace středních a malých měst“**, která přesahuje alokaci určenou výzvou celkovou alokací na oblast podpory 1.2 na celé programové období o téměř 61 procent. Navýzvu v oblasti podpory 1.2 byla přidělena cca 1 mld. Kč. Výbor regionální rady dosud schválil 14 projektů (osm projektů bude mít dopad na území Ústeckého kraje a šest projektů na území Karlovarského kraje). V soulad s časné době jsou spříjemci podepisovány Smlouvy poskytnutí dotace.

Naopak slabší aktivitu předkladatelů projektových žádostí lze spatřit u oblasti podpory **4.3, „Podpora marketingu a tvorby rozvoje produktů cestovního ruchu“**. Objem požadovaných finančních prostředků všech přihlášených projektů dosáhl pouze cca 56% alokace nabídnuté řídicím orgánem ve výzvě. Aktivita podporované v rámci oblasti podpory 4.3 má převážně neinvestiční charakter, což byl důsledkem členění řídicího orgánu upraveného podobně hlavním úvodní zněním žádostí žadatelů. Pracovníci Úřadu

regionální radysenyinátutooblastpodporyzam ěřívícenapo řádanýchsemináříchap řiosobníchkonzultacíchsežadatelí.  
RegionSeverozápadje specifickýv ětším množstvím statutárních m ěst(šest), která mohou být podpo řena z oblasti podpory **1.1, „Podpora rozvojových pól ů regionu“**. V konkuren ční sout ěži usp ělo m ěsto Ústí nad Labem, Chomutov, D ěčín a Karlovy Vary. V rámci t ěchto IPRM mohou již žadatelé podávat své projektové zám ěry, nebo řnaindividuálníprojektybyladne11.listopadu20 08vyhlášenavýzva.  
V rámci **5. prioritní osy „Technická asistence“** bylo schváleno p ět projekt ů. Tyto projekty zajiš řují aktivity související s realizací OP. P řijemcem v oblasti podpory **5.1, „Podpora implementace ROPSZ“** a **5.2, „Podpora rozvoje absorp ční kapacity a publicity“** je RR, které bylo proplaceno cca 56 mil. Kč.

**Tab.44-Údaje o stavu ěerpání finan čních prost ředků regionálního opera čního programu Severozápad (EU anárodní zdroje)**

Prioritní osa/ Oblast podpory	Celková alokace podpory 2007-2013	Alokace podpory 2007 a 2008		Podané žádosti o podporu		Schválené projekty		Předložené žádosti o platbu		Proplacené prostředky příjemcům		Prostředky předložené k certifikaci	
		vmil.K ě	vmil.K ě	%	vmil.K ě	%	vmil.K ě	%	vmil.K ě	%	vmil.K ě	%	vmil.K ě
-	a	b	b/a	c	c/b	d	d/b	e	e/b	f	f/b	g	g/b
1.1	3677,7	935,1	25,4	0,0	0,0	0,0	0,0	0,0	0,0	0,0	0,0	0,0	0,0
1.2	2227,2	566,3	25,4	3612,1	637,9	0,0	0,0	0,0	0,0	0,0	0,0	0,0	0,0
1.3	2657,9	675,8	25,4	1425,3	210,9	0,0	0,0	0,0	0,0	0,0	0,0	0,0	0,0
<b>1</b>	<b>8562,8</b>	<b>2177,1</b>	<b>25,4</b>	<b>5037,4</b>	<b>231,4</b>	<b>0,0</b>	<b>0,0</b>	<b>0,0</b>	<b>0,0</b>	<b>0,0</b>	<b>0,0</b>	<b>0,0</b>	<b>0,0</b>
2.1	93,7	23,8	25,4	45,1	189,3	5,0	21,0	0,0	0,0	0,0	0,0	0,0	0,0
2.2	843,0	214,3	25,4	1865,1	870,2	0,0	0,0	0,0	0,0	0,0	0,0	0,0	0,0
<b>2</b>	<b>936,6</b>	<b>238,1</b>	<b>25,4</b>	<b>1910,2</b>	<b>802,1</b>	<b>5,0</b>	<b>2,1</b>	<b>0,0</b>	<b>0,0</b>	<b>0,0</b>	<b>0,0</b>	<b>0,0</b>	<b>0,0</b>
3.1	5001,0	1271,5	25,4	2824,7	222,2	1213,8	95,5	0,0	0,0	0,0	0,0	0,0	0,0
3.2	2294,4	583,3	25,4	0,0	0,0	0,0	0,0	0,0	0,0	0,0	0,0	0,0	0,0
<b>3</b>	<b>7295,4</b>	<b>1854,8</b>	<b>25,4</b>	<b>2824,7</b>	<b>152,3</b>	<b>1213,8</b>	<b>65,4</b>	<b>0,0</b>	<b>0,0</b>	<b>0,0</b>	<b>0,0</b>	<b>0,0</b>	<b>0,0</b>
4.1	2567,5	652,8	25,4	2217,2	339,7	0,0	0,0	0,0	0,0	0,0	0,0	0,0	0,0
4.2	1252,3	318,4	25,4	1012,8	318,1	0,0	0,0	0,0	0,0	0,0	0,0	0,0	0,0
4.3	287,5	73,1	25,4	89,8	122,9	0,0	0,0	0,0	0,0	0,0	0,0	0,0	0,0
<b>4</b>	<b>4107,4</b>	<b>1044,3</b>	<b>25,4</b>	<b>3319,9</b>	<b>317,9</b>	<b>0,0</b>	<b>0,0</b>	<b>0,0</b>	<b>0,0</b>	<b>0,0</b>	<b>0,0</b>	<b>0,0</b>	<b>0,0</b>
5.1	452,4	115,0	25,4	211,9	184,2	119,7	104,0	125,3	109,0	51,7	44,9	0,0	0,0
5.2	127,6	32,4	25,4	36,4	112,2	15,4	47,5	4,3	13,1	4,3	13,1	0,0	0,0
<b>5</b>	<b>580,0</b>	<b>147,5</b>	<b>25,4</b>	<b>248,3</b>	<b>168,4</b>	<b>135,1</b>	<b>91,6</b>	<b>129,6</b>	<b>87,9</b>	<b>55,9</b>	<b>37,9</b>	<b>0,0</b>	<b>0,0</b>
<b>ROPSZ</b>	<b>21482,2</b>	<b>5461,8</b>	<b>25,4</b>	<b>13340,5</b>	<b>244,2</b>	<b>1353,9</b>	<b>24,8</b>	<b>129,6</b>	<b>2,4</b>	<b>55,9</b>	<b>1,0</b>	<b>0,0</b>	<b>0,0</b>

Měnový kurz: 1 EUR = 24,480 CZK - měsíční kurz řevzatý z MSC2007

Zdroj: MSC2007-5.11.2008

## REGIONÁLNÍ OPERAČNÍ PROGRAM REGIONU SOUDRŽNOSTI MORAVSKOSLEZSKO

Program je zaměřen na zvýšení kvality regionálních komunikací, vytvoření podmínek pro lepší ekonomickou dopravu, zlepšení kvality života obyvatel a atraktivitu regionu pro investory a návštěvníky stejně jako na zlepšování podmínek pro práci i volný čas. Regionální operační program Moravskoslezsko je financován z ERDF.

Z územního hlediska budou intervence ROP MS zaměřeny na celý region soudržnosti Moravskoslezsko.

Tab.45-Struktura regionálního operačního programu Moravskoslezsko

Číslo oblasti/ podoblasti podpory	Název oblasti/podoblasti podpory	% podíl na finanční alokaci tohoto OP
<b>ROP Moravskoslezsko</b>		
<b>Prioritní osa 1 – Regionální infrastruktura a dostupnost</b>		
1.1/1.1.1	Regionální infrastruktura a dostupnost/Výstavba, modernizace a rekonstrukce komunikací II. a III. třídy	14,5
1.1/1.1.2	Regionální infrastruktura a dostupnost/Bezpečnost komunikací, cyklo a pěší doprava	
1.2	Rozvoj dostupnosti letišť – Ostrava	12,4
1.3/1.3.1	Rozvoj dopravní obsluhy/Integrace veřejné dopravy a rozvoj její infrastruktury	10,4
1.3/1.3.2	Rozvoj dopravní obsluhy/Pořízení dopravních prostředků veřejné dopravy včetně specifického vozového parku	
1.4	Infrastruktura integrovaného záchranného systému a krizového řízení	3,0
<b>Prioritní osa 2 – Podpora prosperity regionu</b>		
2.1/2.1.1	Infrastruktura veřejných služeb/Rozvoj infrastruktury pro vzdělávání	9,8
2.1/2.1.2	Infrastruktura veřejných služeb/Rozvoj infrastruktury sociálních služeb	
2.1/2.1.3	Infrastruktura veřejných služeb/ Podpora zajištění efektivity a dostupnosti poskytování zdravotnických služeb	
2.1/2.1.4	Infrastruktura veřejných služeb/ Podpora rozvoje veřejných informačních služeb poskytovaných knihovnami	
2.2/2.2.1	Rozvoj cestovního ruchu/Výstavba, revitalizace a modernizace turistické infrastruktury, doprovodných služeb a atrakcí cestovního ruchu	8,8
2.2/2.2.2	Rozvoj cestovního ruchu/Rozvoj zvyšování úrovně bytovacích a řízení	
2.2/2.2.3	Rozvoj cestovního ruchu/Zvýšení kvality turistických informačních center	
2.2/2.2.4	Rozvoj cestovního ruchu/Organizace a kooperace cestovního ruchu	
2.3	Podpora využívání brownfields	6,3
2.4	Marketing regionu	0,6
<b>Prioritní osa 3 – Rozvoj města</b>		
3.1	Rozvoj veřejného prostoru regionu	15,0
3.2	Subregionální centra	8,8
<b>Prioritní osa 4 – Rozvoj venkova</b>		
4.1	Rozvoj venkova	7,0
<b>Prioritní osa 5 – Technická asistence</b>		
5.1	Implementace operačního programu	3,2
5.2	Podpora absorpční kapacity	0,2

Řídící orgán dosud nevyhlásil výzvu na oblast podpory 1.3 „Rozvoj dopravní obsluhy“, na podoblasti podpory 2.1.3 „Podpora zajištění efektivity a dostupnosti poskytování zdravotnických služeb“, 2.2.3 „Zvýšení kvality turistických informačních center“, 2.2.4 „Organizace a kooperace cestovního ruchu“ a oblast podpory 2.3 „Podpora využívání brownfields“.

V rámci oblasti podpory 1.3 bylo zahájeno notifiční řízení s Evropskou komisí, která rozhodne o možnosti poskytování podpory v oblasti nákupu a modernizace dopravních prostředků regionální autobusové dopravy, drážní a železniční kolejevo vozidel.

V prosinci roku 2008 řídící orgán plánuje vyhlášení první výzvy na **oblast podpory 2.3**, která je zaměřena na regeneraci brownfields a jejich následné využití především pro veřejná prostranství, služby a obchod. Aktuální plán výzev je dostupný na webových stránkách ROP Moravskoslezsko.

**Tab.46-P řehledvyhlášenýchvýzevregionálníhoopera čníhoprogramuMoravskoslezsko**

Oblast podpory	Pořadí vyhlášených výzev	Typvýzvy	Datumzahájení příjmužadostí	Datumkon čení příjmužadostí	Alokace navyhlášenou výzvu (EU+národní zdroje)	Podílalokace navyhlášených výzvách kalokaci 2007–2013
-	-	-	-	-	vmil.K ě	%
-	a	b	c	d	e	f
1.1/1.1.1	1	kolová	6.9.2007	22.10.2007	250,0	43,0
	2	kolová	1.2.2008	17.3.2008	261,0	
	3	kolová	31.10.2008	16.12.2008	700,0	
1.1/1.1.2	1	kolová	1.4.2008	15.5.2008	80,0	
1.2	1	kolová	15.5.2008	4.7.2008	73,0	6,9
	2	kolová	5.9.2008	7.10.2008	104,0	
1.4	1	kolová	1.2.2008	17.3.2008	640,0	102,4
2.1/2.1.2	1	kolová	1.2.2008	17.3.2008	56,0	46,1
	2	kolová	2.9.2008	16.10.2008	50,0	
	3	kolová	2.9.2008	16.10.2008	42,0	
2.1/2.1.1	1	kolová	15.5.2008	4.7.2008	80,0	
	2	kolová	1.10.2008	14.11.2008	100,0	
2.1/2.1.4	1	kolová	15.5.2008	4.7.2008	600,0	
2.2/2.2.1	1	kolová	1.2.2008	31.3.2008	300,0	52,2
	2	kolová	23.7.2008	5.9.2008	50,0	
	3	kolová	15.10.2008	17.2.2009	300,0	
2.2/2.2.2	1	kolová	24.9.2008	7.11.2008	300,0	
2.4	1	kolová	2.1.2008	29.2.2008	60,0	48,6
3.1*	1	kolová	1.2.2008	31.7.2008	2880,4	93,3
	2	kontinuální	1.10.2008	31.12.2008	-	-
3.2	1	kolová	3.3.2008	30.5.2008	200,0	33,1
	2	kolová	22.10.2008	5.12.2008	400,0	
4.1	1	kolová	2.1.2008	31.3.2008	**448,0	51,8
	2	kolová	6.8.2008	19.9.2008	300,0	
5.1	1	kolová	16.9.2007	15.10.2007	77,0	43,7
	2	kolová	31.10.2007	16.11.2007	120,0	
	3	kolová	9.10.2008	12.11.2008	94,0	
5.2	1	kolová	31.10.2007	16.11.2007	1,0	9,7
	2	kolová	14.4.2008	28.5.2008	2,4	
<b>ROPMS</b>	<b>celkem24</b>	-	-	-	<b>8568,8</b>	<b>41,5</b>

Poznámka:

\* Řídícíorgánvyhlásilvýzvu nap řekládánídíl číchprojekt ů, kterébudourealizoványvrámciIPRM.

\*\* Výborregionálníradynavýšilalokacinaprvnív ýzvu(ze150mil.K čna448mil.K ě).

Měnovýkurz:1EUR=24,480CZK-m ěsíčníkurz p řevzatýzMSC2007

Zdroj:MSC2007-5.11.2008,webovéstránky ŘOROPMoravskoslezsko

Ve srovnání sp ředchozím m ěsícem byl zaznamenán pozitivní vývoj v po čtu všech podaných žádostí (nárůst z279 na 291 žádostí), na kterém se výraznou mírou podíleli žadatelé o podporu voblasti 2.1 „Infrastrukturave řejnýchslužeb“a2.2„Rozvojestovněhoruchu“.

Prvenstvívpo čtu všech podaných žádostí stále drží oblast podpory 4.1 „Rozvoj venkova“. Vtuto chvíli Výborregionální rady doporu čil k financování 49 projekt ů žádajících o dotaci ve výši cca 485 mil. K ě. Vzhledem k velkému množství kvalitních projekt ů Výborregionální radynavýšilalokacinaprvnív ýzvu ze 150 mil. K čna 448 mil. K ě. Druhá výzva oblast podpory 4.1 setaké jeví ja kou sp ěšná (p řijato 58 nových projektových žádostí). Naob ěv ýzvy bylo dosud rozd ěleno cca 51 procent finan čních prost ředků, kterémá řídící orgán k dispozici na celépřeprogramové období n a oblast podpory 4.1.

Největší podíl vyřazených žádostí spadá do oblasti podpory 2.2 „Rozvoj cestovního ruchu“, cca 57 procent. Předkladatelé projektových žádostí nebyli schopni splnit základní formální podmínky nastavené řídicím orgánem, nebo jejich žádost nebyla v souladu s cíli IROP Moravskoslezsko.

Oblast podpory 3.1 „Rozvojové póly regionu“ je svým zaměřením specifická. Je určena pouze pro čtyři statutární města (Ostrava, Havířov, Frýdek – Místek, Opava a Karviná), která mohou na základě zpracovaných IPRM žádat o dotaci. Výbor regionální rady schválil čtyři IPRM. Nejvyšší dotaci získalo statutární město Ostrava, cca 63 mil. EUR. Například kládání individuálních projektů v rámci schválených IPRM (dosud schváleny pouze čtyři IPRM) byla vyhlášena kontinuální výzva, která běží až do 31. prosince 2009.

V rámci oblasti podpory 5.1 „Implementace operačního programu“ byly schváleny dva projekty ve výši cca 181 mil. Kč. Příjemcem je Regionální rada, které bylo již vyplaceno cca 128 mil. Kč. Uvedená částka tvoří cca 19 procent z alokace určené na oblast podpory 5.1 na celé programové období.

**Tab. 47 - Údaje o projektech regionálního operačního programu Moravskoslezsko (EU a národní zdroje)**

Prioritní osa/ Oblast podpory	Podané žádosti o podporu		Projekty vyřazené administrací		Projekty veschvalovacím procesu		Schválené projekty a projekty v realizaci	
	počet	vmil.Kč	počet	vmil.Kč	počet	vmil.Kč	počet	vmil.Kč
-	od počátku období		od počátku období		aktuální stav		od počátku období	
1.1	20	1083,2	9	67,8	8	80,3	3	935,1
1.2	2	179,0	0	0,0	2	179,0	0	0,0
1.3	0	0,0	0	0,0	0	0,0	0	0,0
1.4	2	690,1	0	0,0	2	690,1	0	0,0
<b>1</b>	<b>24</b>	<b>1952,3</b>	<b>9</b>	<b>67,8</b>	<b>12</b>	<b>949,4</b>	<b>3</b>	<b>935,1</b>
2.1	14	1392,6	1	17,7	13	1374,9	0	0,0
2.2	40	803,2	23	374,6	17	428,7	0	0,0
2.3	0	0,0	0	0,0	0	0,0	0	0,0
2.4	2	90,2	0	0,0	2	90,2	0	0,0
<b>2</b>	<b>56</b>	<b>2286,0</b>	<b>24</b>	<b>392,2</b>	<b>32</b>	<b>1893,8</b>	<b>0</b>	<b>0,0</b>
3.1	0	0,0	0	0,0	0	0,0	0	0,0
3.2	47	749,7	16	307,2	31	442,5	0	0,0
<b>3</b>	<b>47</b>	<b>749,7</b>	<b>16</b>	<b>307,2</b>	<b>31</b>	<b>442,5</b>	<b>0</b>	<b>0,0</b>
4.1	157	1696,6	50	518,0	107	1178,6	0	0,0
<b>4</b>	<b>157</b>	<b>1696,6</b>	<b>50</b>	<b>518,0</b>	<b>107</b>	<b>1178,6</b>	<b>0</b>	<b>0,0</b>
5.1	2	181,2	0	0,0	0	0,0	2	181,2
5.2	5	1,5	0	0,0	5	1,5	0	0,0
<b>5</b>	<b>7</b>	<b>182,7</b>	<b>0</b>	<b>0,0</b>	<b>5</b>	<b>1,5</b>	<b>2</b>	<b>181,2</b>
<b>ROPMS</b>	<b>*291</b>	<b>6867,4</b>	<b>99</b>	<b>1285,2</b>	<b>187</b>	<b>4465,9</b>	<b>5</b>	<b>1116,3</b>

Poznámka:

\* 1 projekt byl nedokončen.

Zdroj: MSC2007-5.11.2008

Tab.48-Údajeostavu čerpánífinančníchprostředkůregionálníhooperačníhoprogramuMoravskoslezsko(EUanárodnízdroje)

Prioritní osa/ Oblast podpory	Celkováalokace podpory 2007-2013	Alokacepodpory 2007a2008		Podanéžádosti opodporu		Schválenéprojekty		Předloženéžádosti oplatbu		Proplacenéprostředky příjemcům		Prostředkypředložené kcertifikaci	
		vmil.Kč	vmil.Kč	%	vmil.Kč	%	vmil.Kč	%	vmil.Kč	%	vmil.Kč	%	vmil.Kč
-	a	b	b/a	c	c/b	d	d/b	e	e/b	f	f/b	g	g/b
1.1	2999,5	762,6	25,4	1083,2	142,0	935,1	122,6	56,5	7,4	55,5	7,3	0,0	0,0
1.2	2557,9	650,3	25,4	179,0	27,5	0,0	0,0	0,0	0,0	0,0	0,0	0,0	0,0
1.3	2149,6	546,5	25,4	0,0	0,0	0,0	0,0	0,0	0,0	0,0	0,0	0,0	0,0
1.4	624,9	158,9	25,4	690,1	434,4	0,0	0,0	0,0	0,0	0,0	0,0	0,0	0,0
<b>1</b>	<b>8331,9</b>	<b>2118,4</b>	<b>25,4</b>	<b>1952,3</b>	<b>92,2</b>	<b>935,1</b>	<b>44,1</b>	<b>56,5</b>	<b>2,7</b>	<b>55,5</b>	<b>2,6</b>	<b>0,0</b>	<b>0,0</b>
2.1	2012,9	511,8	25,4	1392,6	272,1	0,0	0,0	0,0	0,0	0,0	0,0	0,0	0,0
2.2	1821,3	463,1	25,4	803,2	173,5	0,0	0,0	0,0	0,0	0,0	0,0	0,0	0,0
2.3	1291,2	328,3	25,4	0,0	0,0	0,0	0,0	0,0	0,0	0,0	0,0	0,0	0,0
2.4	123,3	31,4	25,4	90,2	287,6	0,0	0,0	0,0	0,0	0,0	0,0	0,0	0,0
<b>2</b>	<b>5248,7</b>	<b>1334,5</b>	<b>25,4</b>	<b>2286,0</b>	<b>171,3</b>	<b>0,0</b>	<b>0,0</b>	<b>0,0</b>	<b>0,0</b>	<b>0,0</b>	<b>0,0</b>	<b>0,0</b>	<b>0,0</b>
3.1	3085,8	784,6	25,4	0,0	0,0	0,0	0,0	0,0	0,0	0,0	0,0	0,0	0,0
3.2	1812,3	460,8	25,4	749,7	162,7	0,0	0,0	0,0	0,0	0,0	0,0	0,0	0,0
<b>3</b>	<b>4898,1</b>	<b>1245,3</b>	<b>25,4</b>	<b>749,7</b>	<b>60,2</b>	<b>0,0</b>	<b>0,0</b>	<b>0,0</b>	<b>0,0</b>	<b>0,0</b>	<b>0,0</b>	<b>0,0</b>	<b>0,0</b>
4.1	1443,6	367,0	25,4	1696,6	462,2	0,0	0,0	0,0	0,0	0,0	0,0	0,0	0,0
<b>4</b>	<b>1443,6</b>	<b>367,0</b>	<b>25,4</b>	<b>1696,6</b>	<b>462,2</b>	<b>0,0</b>	<b>0,0</b>	<b>0,0</b>	<b>0,0</b>	<b>0,0</b>	<b>0,0</b>	<b>0,0</b>	<b>0,0</b>
5.1	666,1	169,4	25,4	181,2	107,0	181,2	107,0	140,9	83,2	128,0	75,6	0,0	0,0
5.2	35,1	8,9	25,4	1,5	17,1	0,0	0,0	0,0	0,0	0,0	0,0	0,0	0,0
<b>5</b>	<b>701,2</b>	<b>178,3</b>	<b>25,4</b>	<b>182,7</b>	<b>102,5</b>	<b>181,2</b>	<b>101,6</b>	<b>140,9</b>	<b>79,0</b>	<b>128,0</b>	<b>71,8</b>	<b>0,0</b>	<b>0,0</b>
<b>ROPMS</b>	<b>20623,5</b>	<b>5243,5</b>	<b>25,4</b>	<b>6867,4</b>	<b>131,0</b>	<b>1116,3</b>	<b>21,3</b>	<b>197,4</b>	<b>3,8</b>	<b>183,5</b>	<b>3,5</b>	<b>0,0</b>	<b>0,0</b>

Měnovýkurz:1EUR=24,480CZK-měsíčníkurz převzatýzMSC2007

Zdroj:MSC2007-5.11.2008

## REGIONÁLNÍ OPERAČNÍ PROGRAM REGIONU SOUDRŽNOSTI JIHOVÝCHOD

Intervence programu se zaměřují na řešení problému regionu v oblastech podpory regionální a místní dopravní infrastruktury, rozvoje motorové dopravy a veřejné linkové dopravy, služeb cestovního ruchu, rozvoje českého a venkovského prostředí. ROP Jihovýchod je financován z ERDF.

Z územního hlediska budou intervence ROP JV zaměřeny na celý region soudržnosti Jihovýchod, tedy Vysočina a Jihomoravský kraj.

**Tab.49-Struktura regionálního operačního programu Jihovýchod**

Číslo oblasti/ podoblasti podpory	Název oblasti/podoblasti podpory	% podíl na finanční alokaci tohoto OP
<b>ROP Jihovýchod</b>		
<b>Prioritní osa 1 – Dostupnost dopravy</b>		
1.1	Rozvoj dopravní infrastruktury v regionu	36,3
1.2	Rozvoj dopravní obslužnosti a veřejné dopravy	4,9
1.3	Obnova vozového parku drážních vozidel hromadné přepravy osob	5,3
1.4	Rozvoj infrastruktury pro motorovou dopravu	2,6
<b>Prioritní osa 2 – Rozvoj udržitelného cestovního ruchu</b>		
2.1	Rozvoj infrastruktury pro cestovní ruch	16,2
2.2	Rozvoj služeb v cestovním ruchu	2,9
<b>Prioritní osa 3 – Udržitelný rozvoj měst a venkovských obcí</b>		
3.1	Rozvoj urbanizačních center	11,6
3.2	Rozvoj regionálních středisek	7,1
3.3	Rozvoj stabilizace venkovských sídel	5,4
3.4	Veřejné služby regionálního významu	4,5
<b>Prioritní osa 4 – Technická pomoc</b>		
4.1	Aktivita spojená s realizací řízení ROP JV	1,7
4.2	Podpora absorpční kapacity	1,7

Řídicí orgán neplánuje do konce roku 2008 vyhlásit žádné další výzvy. Aktuální plán výzev je dostupný na webových stránkách ROP Jihovýchod.

**Tab.50-P řehledvyhlášenýchvýzevregionálníhoopera čníhoprogramuJihovýchod**

Oblast podpory	Pořadí vyhlášených výzev	Typvýzvy	Datumzahájení příjmužádostí	Datumukon čení příjmužádostí	Alokace navyhlášenou výzvu (EU+národní zdroje)	Podílalokace navyhlášených výzvách kalokaci 2007–2013
-	-	-	-	-	vmil.K č	%
-	a	b	c	d	e	f
1.1	1	kontinuální	17.9.2007	31.12.2013	1949,6	100,7
	2	kontinuální	5.5.2008	31.12.2008	196,0	
	3	kolová	3.7.2008	31.12.2013	5262,7	
1.2	1	kolová	17.12.2007	29.2.2008	258,0	39,3
	2	kolová	5.5.2008	7.7.2008	136,0	
1.3	1	kolová	5.5.2008	7.7.2008	712,0	66,7
1.4	1	kolová	17.12.2007	29.2.2008	200,0	89,5
	2	kolová	5.5.2008	7.7.2008	125,0	
	3	kolová	1.9.2008	31.10.2008	138,0	
2.1	1	kolová	17.12.2007	29.2.2008	435,0	40,5
	2	kolová	5.5.2008	7.7.2008	893,0	
2.2	1	kolová	17.12.2007	29.2.2008	110,0	46,2
	2	kolová	5.5.2008	7.7.2008	157,0	
3.1	1	kolová	17.3.2008	30.7.2008	*-	-
	2	kontinuální	5.5.2008	31.12.2008	1200,0	51,1
3.2	1	kolová	17.12.2007	31.3.2008	570,0	80,0
	2	kolová	1.8.2008	17.10.2008	580,0	
3.3	1	kolová	17.12.2007	31.3.2008	270,0	65,1
	2	kolová	1.8.2008	17.10.2008	445,0	
3.4	1	kolová	17.12.2007	29.2.2008	750,0	115,6
	2	kontinuální	5.5.2008	31.12.2008	312,0	
4.1	1	kontinuální	17.9.2007	31.12.2013	91,4	26,5
4.2	1	kontinuální	17.9.2007	31.12.2013	91,4	26,5
ROPJV	celkem23	-	-	-	14882,1	73,4

Poznámka:

\* Prvnívýzvanaoblastpodpory3.1bylapouzeinfo rmativníam ělasloužitprop ředkládáníIPRMvymezenýmiim ěsty. Nazáklad ěp ředloženýchIPRMbylavyhlášenáduhávýzvasetanov enoualokací.

Měnovýkurz:1EUR=24,480CZK-m ěsíčníkurzp řevzatýzMSC2007

Zdroj:MSC2007-5.11.2008,webovéstránky ŘOROPJihovýchod

Ve srovnání sp ředchozím m ěsícem (zá ří 2008) došlo kvýrazným zm ěnám vpo čtu všech podaných žádostí(nár ůstz610na862žádostí). Významn ěstoupltaképo četschválenýchprojekt ů(tj.48nových podepsanýchSmluv o poskytnutí dotace). Výše dotace poskytnuta p říjemcům, snimiž byly podepsány smlouvy,dosahujetém ěř14procentalokaceur čeněnaopera čníprogramnaceléprogramovéobdobí.



**Tab.51-Údaje o projektech regionálního operačního programu Jihovýchod (EU a národní zdroje)**

Prioritní osa/ Oblast podpory	Podané žádosti o podporu		Projekty vyřazené z administrace		Projekty ve schvalovacím procesu		Schválené projekty a projekty v realizaci	
	počet	vmil.K č	počet	vmil.K č	počet	vmil.K č	počet	vmil.K č
-	odpočátku období		odpočátku období		aktuální stav		odpočátku období	
1.1	39	2459,6	0	0,0	28	1360,2	11	1099,3
1.2	11	267,7	1	39,6	9	221,9	1	6,2
1.3	2	767,7	0	0,0	2	767,7	0	0,0
1.4	27	452,1	5	112,0	19	329,3	3	10,9
<b>1</b>	<b>79</b>	<b>3947,1</b>	<b>6</b>	<b>151,6</b>	<b>58</b>	<b>2679,2</b>	<b>15</b>	<b>1116,3</b>
2.1	196	3144,6	102	1618,1	76	1281,4	18	245,1
2.2	110	335,8	65	150,8	28	123,0	17	62,0
<b>2</b>	<b>306</b>	<b>3480,4</b>	<b>167</b>	<b>1768,9</b>	<b>104</b>	<b>1404,4</b>	<b>35</b>	<b>307,1</b>
3.1	5	194,1	1	7,1	4	187,0	0	0,0
3.2	126	4694,7	26	1599,6	89	2867,4	11	227,7
3.3	315	4729,8	79	1324,6	224	3288,6	12	116,6
3.4	24	1537,1	1	49,4	18	572,8	5	914,9
<b>3</b>	<b>470</b>	<b>11155,7</b>	<b>107</b>	<b>2980,7</b>	<b>335</b>	<b>6915,8</b>	<b>28</b>	<b>1259,2</b>
4.1	3	98,8	0	0,0	0	0,0	3	98,8
4.2	4	105,3	1	74,2	1	6,8	2	24,3
<b>4</b>	<b>7</b>	<b>204,1</b>	<b>1</b>	<b>74,2</b>	<b>1</b>	<b>6,8</b>	<b>5</b>	<b>123,1</b>
<b>ROPJV</b>	<b>*862</b>	<b>18787,3</b>	<b>281</b>	<b>4975,4</b>	<b>498</b>	<b>11006,1</b>	<b>83</b>	<b>2805,7</b>

Poznámka:

\* 1 projektová žádost byla stažena žadatelem.

Zdroj: MSC2007-5.11.2008

Prvenství v počtu přijatých projektů drží oblast podpory 3.3 „Rozvoj a stabilizace venkovských sídel“. Vzhledem k ukončení druhé výzvy na oblast podpory 3.3 byl opět potvrzen velký zájem ze strany žadatelů o podporu v této oblasti. Administrativním procesem k 5. listopadu 2008 úspěšně prošlo 12 žadatelů, s nimiž byly podepsány Smlouvy o poskytnutí dotace.

I v rámci druhé ukončené výzvy na 3.2 „Rozvoj regionálních středisek“ se potvrdil dostatečný absorpční kapacita. Bylo přijato 58 nových žádostí. Z hlediska poměru alokace na vyhlášenou výzvu a celkových nároků žadatelů je zřejmé, že dojde k tvrdé konkurenční soutěži všech projektů a budou vybrány jen vysoce kvalitní projekty. Dosud byly podepsány smlouvy s 11 žadateli. Objem zázávkovaných prostředků tvoří cca 62% z alokace přidělené ŘO na oblast podpory 3.2 na rok 2007. Nejvíce schválených projektů za prioritní osu registrujeme u 2. prioritní osy „Rozvoj udržitelného cestovního ruchu“, a to 35 schválených projektů. Objem finančních prostředků schválených Výborem regionální rady tvoří cca 31 procent z alokace určené 2. prioritní osu na rok 2007.

Podpora v oblasti podpory 3.1 „Rozvoj urbanizačních center“ náleží dvěma statutárním městům, Jihlava a Brno, která mohou na základě zpracovaných IPRM čerpat finančních prostředky. Statutárním město Jihlava předložilo jeden IPRM, který byl již schválen Výborem RR. V rámci tohoto IPRM byly předloženy čtyři projekty, které se zaměřují na všestranný rozvoj města (jeden projekt byl vyloučen z důvodu nesplnění kritérií přijatelnosti). Statutárním město Brno předložilo dva IPRM. První je zaměřen na komplexní regeneraci historického centra a druhý na zvýšení poskytování služeb veřejnosti. V rámci druhého IPRM byl podán i jeden projekt, který se soustředí na zlepšení životních podmínek v centrálních službách.

Řídící orgán schválil projektový záměr v oblasti podpory 3.4 „Veřejné služby regionálního významu“. Účelový projekt již byl zahájen realizací. Projekty se zaměřují na pořízení hudebních nástrojů pro konzervatoř v Brně, rekonstrukci budovy interny v Nemocnici Havlíčkův Brod a na vybudování regionálního centra pro přípravu pracovníků v oboru mechatroniky.

V rámci 4. prioritní osy „Technická pomoc“ bylo proplaceno RR regionu soudržnosti Jihovýchod cca 35 mil. Kč, což představuje cca 5 procent z alokace.

Tab.52-Údaje o stavu čerpání finančních prostředků regionálního operačního programu Jihovýchod (EU národní zdroje)

Prioritní osa/ Oblast podpory	Celková alokace podpory 2007-2013		Alokace podpory 2007 a 2008		Podané žádosti o podporu		Schválené projekty		Předložené žádosti o platbu		Proplacené prostředky příjemcům		Prostředky předložené k certifikaci	
	vmil.Kč	%	vmil.Kč	%	vmil.Kč	%	vmil.Kč	%	vmil.Kč	%	vmil.Kč	%	vmil.Kč	%
-	a	b/a	b	c/b	c	d/b	d	e/b	e	f/b	f	g/b	g	g/b
1.1	7354,4	25,4	1869,9	131,5	2459,6	58,8	1099,3	7,3	137,3	0,0	0,0	0,0	0,0	0,0
1.2	1002,5	25,4	254,9	105,0	267,7	2,4	6,2	0,0	0,0	0,0	0,0	0,0	0,0	0,0
1.3	1066,9	25,4	271,3	283,0	767,7	0,0	0,0	0,0	0,0	0,0	0,0	0,0	0,0	0,0
1.4	517,3	25,4	131,5	343,7	452,1	10,9	8,3	0,0	0,0	0,0	0,0	0,0	0,0	0,0
<b>1</b>	<b>9941,1</b>	<b>25,4</b>	<b>2527,5</b>	<b>156,2</b>	<b>3947,1</b>	<b>44,2</b>	<b>1116,3</b>	<b>5,4</b>	<b>137,3</b>	<b>0,0</b>	<b>0,0</b>	<b>0,0</b>	<b>0,0</b>	<b>0,0</b>
2.1	3276,5	25,4	833,1	377,5	3144,6	29,4	245,1	3,1	0,4	3,1	0,4	0,0	0,0	0,0
2.2	578,2	25,4	147,0	228,4	335,8	62,0	42,2	1,1	0,7	0,0	0,0	0,0	0,0	0,0
<b>2</b>	<b>3854,7</b>	<b>25,4</b>	<b>980,1</b>	<b>355,1</b>	<b>3480,4</b>	<b>31,3</b>	<b>307,1</b>	<b>4,2</b>	<b>0,4</b>	<b>3,1</b>	<b>0,3</b>	<b>0,0</b>	<b>0,0</b>	<b>0,0</b>
3.1	2347,5	25,4	596,9	32,5	194,1	0,0	0,0	0,0	0,0	0,0	0,0	0,0	0,0	0,0
3.2	1438,2	25,4	365,7	1283,9	4694,7	62,3	227,7	0,0	0,0	0,0	0,0	0,0	0,0	0,0
3.3	1098,2	25,4	279,2	1693,9	4729,8	41,7	116,6	0,0	0,0	0,0	0,0	0,0	0,0	0,0
3.4	918,4	25,4	233,5	658,3	1537,1	391,8	914,9	0,0	0,0	0,0	0,0	0,0	0,0	0,0
<b>3</b>	<b>5802,4</b>	<b>25,4</b>	<b>1475,3</b>	<b>756,2</b>	<b>11155,7</b>	<b>85,4</b>	<b>1259,2</b>	<b>0,0</b>	<b>0,0</b>	<b>0,0</b>	<b>0,0</b>	<b>0,0</b>	<b>0,0</b>	<b>0,0</b>
4.1	344,9	25,4	87,7	112,7	98,8	112,7	98,8	77,5	88,4	28,8	32,9	0,0	0,0	0,0
4.2	344,9	25,4	87,7	120,0	105,3	27,7	24,3	6,3	7,2	6,3	7,2	0,0	0,0	0,0
<b>4</b>	<b>689,8</b>	<b>25,4</b>	<b>175,4</b>	<b>116,4</b>	<b>204,1</b>	<b>70,2</b>	<b>123,1</b>	<b>83,8</b>	<b>47,8</b>	<b>35,1</b>	<b>20,0</b>	<b>0,0</b>	<b>0,0</b>	<b>0,0</b>
<b>ROPIV</b>	<b>20288,0</b>	<b>25,4</b>	<b>5158,2</b>	<b>364,2</b>	<b>18787,3</b>	<b>54,4</b>	<b>2805,7</b>	<b>4,4</b>	<b>225,3</b>	<b>38,2</b>	<b>0,7</b>	<b>0,0</b>	<b>0,0</b>	<b>0,0</b>

Měnový kurz: 1 EUR = 24,480 CZK - měsíční kurz zveřejněný Měsíční zprávou z října 2007

Zdroj: MSC2007-5.11.2008

## REGIONÁLNÍ OPERA ČNÍ PROGRAM REGIONU SOUDRŽNOSTI STŘEDNÍ MORAVA

Program podporuje zajištění efektivní, flexibilní a bezpečné dopravní infrastruktury, zlepšení kvality života v regionu, zajištění kvalitní a dostupné sociální služby a zlepšení atraktivnosti regionu pro účely cestovního ruchu. Regionální operační program Střední Morava je financován z ERDF.

Z územního hlediska budou intervence ROP SM zaměřeny na celý region soudržnosti Střední Morava, tedy Olomoucký a Zlínský kraj.

**Tab.53-Struktura regionálního operačního programu Střední Morava**

Číslo oblasti/ podoblasti podpory	Název oblasti/podoblasti podpory	% podíl na finanční alokaci tohoto OP
<b>ROP Střední Morava</b>		
<b>Prioritní osa 1 – Doprava</b>		
1.1/1.1.1	Doprava/Silnice II.a III.třídy	21,8
1.1/1.1.2	Doprava/Letiště	
1.2/1.2.1	Veřejná doprava/Rozvoj integrovaného dopravního systému u, p řestupní terminály a zastávky	13,9
1.2/1.2.2	Veřejná doprava/Obnova vozidel železnic	
1.2/1.2.3	Veřejná doprava/Obnova drážních vozidel – trolejbusy a tramvaje	
1.2/1.2.4	Veřejná doprava/Obnova vozidel systému veřejné dopravy	
1.3	Bezmotorová doprava	3,1
<b>Prioritní osa 2 – Integrovaný rozvoj a obnovu regionu</b>		
2.1	Rozvoj regionálních center	5,5
2.2/2.2.1	Rozvoj měst/Fyzická revitalizace území	16,9
2.2/2.2.2	Rozvoj měst/Infrastruktura pro rozvoj sociálních služeb	
2.2/2.2.3	Rozvoj měst/Infrastruktura pro rozvoj vzdělávání	
2.2/2.2.4	Rozvoj měst/Infrastruktura pro rozvoj zdravotnictví	
2.2/2.2.5	Rozvoj měst/Infrastruktura pro rozvoj volnočasových aktivit	
2.2/2.2.6	Rozvoj měst/Rozvoj krizové infrastruktury	
2.2/2.2.7	Rozvoj měst/Úpravy infrastruktury s ohledem na integraci marginalizovaných skupin společnosti	
2.2/2.2.8	Rozvoj měst/Rozvoj finančních nástrojů a pilotní projekty	
2.3/2.3.1	Rozvoj venkova/Fyzická revitalizace území	14,6
2.3/2.3.2	Rozvoj venkova/Sociální infrastruktura	2,4
2.4	Podpora podnikání	
<b>Prioritní osa 3 – Cestovní ruch</b>		
3.1	Integrovaný rozvoj cestovního ruchu	4,1
3.2	Veřejná infrastruktura a služby	4,1
3.3/3.3.1	Podnikatelská infrastruktura a služby/ Podnikatelská infrastruktura a služby na území definovaném oblastí podpory 3.1	9,3
3.3/3.3.2	Podnikatelská infrastruktura a služby/ Podnikatelská infrastruktura a služby na území definovaném oblastí podpory 3.2	
3.3/3.3.3	Podnikatelská infrastruktura a služby/ Aquaparky, golfová řiště, kongresová centra a výstaviště	
3.4	Propagace a řízení	1,1
<b>Prioritní osa 4 – Technická pomoc</b>		
4.1	Podpora řídicích, implementačních a kontrolních úkolů řídicího orgánu	2,2
4.2	Podpora zvyšování absorpční kapacity regionu	1,1

Řídicí orgán dosud nevyhlásil výzvu na podoblast podpory 1.1.2 „Letiště“, 1.2.2 „Obnova vozidel železnic“, 1.2.3 „Obnova drážních vozidel – trolejbusy a tramvaje“, 1.2.4 „Obnova vozidel vsystému veřejné dopravy“, 2.2.6 „Rozvoj krizové infrastruktury“, 2.2.7 „Úpravy infrastruktury s ohledem na integraci marginalizovaných skupin společnosti“.

V rámci podoblasti podpory 1.2.2, 1.2.3 a 1.2.4 probíhá notifiční řízení s Evropskou komisí, která rozhodne o možnosti poskytování podpory v oblasti nákupu a modernizace dopravních prostředků regionální autobusové dopravy, drážních kolejových vozidel (tramvaje, trolejbusy), autobusů městské hromadné dopravy a železničních kolejových vozidel.

Zájemci o dotace se mohou připravit na vyhlášení dalších výzev v posledním čtvrtletí roku 2008. V prosinci budou mít žadatelé možnost podávat projekty zaměřené na rozvoj regionálních letišť, veřejné dopravy, na obnovu vozidel železnic, drážních vozidel a na fyzickou revitalizaci území (1.1.2, 1.2.2, 1.2.3, 1.2.4, 2.3.1). Aktuální plán výzev je dostupný na webových stránkách ROPSt řední Morava.

**Tab.54-P** řehled vyhlášených výzev regionálního operačního programu Střední Morava

Oblast podpory	Pořadí vyhlášených výzev	Typ výzvy	Datum zahájení příjmu žádostí	Datum ukončení příjmu žádostí	Alokace navyhlášenou výzvou (EU+národní zdroje) v mil.Kč	Podíl alokace navyhlášených výzevách kalokací 2007-2013 %
-	-	-	-	-	v mil.Kč	%
-	a	b	c	d	e	f
1.1	1	kolová	6.9.2007	31.10.2007	1684,2	57,9
1.1,1.1.1	2	kolová	23.4.2008	26.6.2008	700,0	
1.2,1.2.1	1	kolová	28.2.2008	5.5.2008	350,0	13,3
1.3	1	kolová	17.12.2007	28.2.2008	140,0	23,8
2.1	1	kolová	21.5.2008	30.9.2008	524,1	50,2
2.2,2.2.1	1	kolová	17.12.2007	28.2.2008	180,0	
2.2,2.2.2	1	kolová	23.4.2008	26.6.2008	140,0	
2.2,2.2.3	1	kolová	23.4.2008	26.6.2008	250,0	25,6
2.2,2.2.4	1	kolová	24.9.2008	24.11.2008	100,0	
2.2,2.2.5	1	kolová	23.4.2008	26.6.2008	150,0	
2.3,2.3.1	1	kolová	17.12.2007	28.2.2008	140,0	14,1
2.3,2.3.2	1	kolová	28.2.2008	5.5.2008	250,0	
2.4	1	kolová	28.2.2008	5.5.2008	100,0	22,3
3.1	1	kolová	17.12.2007	31.3.2008	26,8	
	2	kolová	10.10.2008	10.11.2008	110,0	
3.1L	1	kolová	23.4.2008	26.6.2008	100,0	
3.1HV	1	kolová	23.4.2008	26.6.2008	100,0	
3.1R	1	kolová	23.4.2008	26.6.2008	40,0	87,8
3.1J	1	kolová	7.7.2008	8.10.2008	100,0	
3.1O	1	kolová	7.7.2008	8.9.2008	100,0	
3.1Š	1	kolová	7.7.2008	8.9.2008	100,0	
3.2	1	kolová	28.2.2008	5.5.2008	150,0	19,5
3.3,3.3.2	1	kolová	28.2.2008	14.4.2008	130,0	
3.3	1	kolová	28.3.2008	12.5.2008	130,0	
3.3,3.3.1 HK	1	kolová	23.4.2008	26.6.2008	130,0	
3.3,3.3.1 R	1	kolová	23.4.2008	26.6.2008	50,0	47,4
3.3,3.3.1 J	1	kolová	7.7.2008	8.9.2008	130,0	
3.3,3.3.1 O	1	kolová	7.7.2008	8.9.2008	130,0	
3.3,3.3.1 Š	1	kolová	7.7.2008	8.9.2008	130,0	
3.4	1	kolová	18.3.2008	22.5.2008	100,0	52,3
	2	kolová	11.7.2008	11.8.2008	10,0	
4.1	1	kontinuální	6.9.2007	30.6.2015	486,7	116,3
4.2	1	kontinuální a kolová	17.12.2007	RRSM 30.6.2015, ostatní 31.3.2008	204,0	113,5
	2	kolová	7.7.2008	8.10.2008	30,0	
<b>ROPSM</b>	<b>celkem 34</b>	-	-	-	<b>7195,8</b>	<b>38,0</b>

Měnový kurz: 1EUR=24,480CZK - měščí níkurz p řevzat ýz MSC2007

Zdroj: MSC2007-5.11.2008, webová stránka řOROPSt řední Morava

V mezích širšího srovnání by lze zaznamenat nárůst v počtu všech přijatých žádostí (opět žádostí). Příkladný vývoj sledujeme také v počtu schválených projektů (tj. šest podepsaných Smluv o poskytnutí dotace). V tuto chvíli tvoří objem schválených finančních prostředků cca 60 procent alokace přidělené řídicímu orgánu na celý operační program na celé programové období.

**Tab. 55 - Údaje o projektech regionálního operačního programu Střední Morava (EU a národní zdroje)**

Prioritní osa/ Oblast podpory	Podané žádosti o podporu		Projekty vyřazené z administrace		Projekty veschvalovacím procesem		Schválené projekty a projekty v realizaci	
	počet	vmil.Kč	počet	vmil.Kč	počet	vmil.Kč	počet	vmil.Kč
-	odpočátku období		odpočátku období		aktuální stav		odpočátku období	
1.1	56	2378,8	7	290,1	31	1195,4	18	893,4
1.2	17	504,8	5	31,2	12	473,5	0	0,0
1.3	34	639,0	2	36,1	32	602,9	0	0,0
<b>1</b>	<b>107</b>	<b>3522,6</b>	<b>14</b>	<b>357,4</b>	<b>75</b>	<b>2271,8</b>	<b>18</b>	<b>893,4</b>
2.1	0	0,0	0	0,0	0	0,0	0	0,0
2.2	119	2733,4	7	144,7	112	2588,6	0	0,0
2.3	213	2877,3	45	835,1	168	2042,2	0	0,0
2.4	13	132,1	6	87,2	7	44,9	0	0,0
<b>2</b>	<b>345</b>	<b>5742,8</b>	<b>58</b>	<b>1067,0</b>	<b>287</b>	<b>4675,8</b>	<b>0</b>	<b>0,0</b>
3.1	29	535,8	7	282,9	22	252,9	0	0,0
3.2	30	463,5	11	204,9	19	258,6	0	0,0
3.3	122	2032,2	29	433,5	91	1474,3	2	124,4
3.4	8	113,7	0	0,0	8	113,7	0	0,0
<b>3</b>	<b>189</b>	<b>3145,3</b>	<b>47</b>	<b>921,4</b>	<b>140</b>	<b>2099,5</b>	<b>2</b>	<b>124,4</b>
4.1	2	87,5	0	0,0	1	54,0	1	33,5
4.2	6	70,1	0	0,0	5	69,6	1	0,4
<b>4</b>	<b>8</b>	<b>157,6</b>	<b>0</b>	<b>0,0</b>	<b>6</b>	<b>123,7</b>	<b>2</b>	<b>33,9</b>
<b>ROPSM</b>	<b>*649</b>	<b>12568,2</b>	<b>119</b>	<b>2345,8</b>	<b>508</b>	<b>9170,7</b>	<b>22</b>	<b>1051,7</b>

Poznámka:

\* 1 projektová žádost byla stažena žadatelem.

Zdroj: MSC2007-5.11.2008

V rámci oblasti podpory 2.1 „Rozvoj regionálních center“ mohou žadatelé o dotace pouze statutární města (tedy Olomouc a Zlín) na základě předložených IPRM. Statutární město Olomouc předložilo jeden IPRM s názvem „Městské parky“ a město Zlín podal také jeden IPRM, jehož strategie obsahuje dva specifické cíle: Rozvoj kultury a společenského života a Rozvoj výzkumu, vývoje a inovací. Integrované plány obou měst jsou nyní v fázi hodnocení.

Prvenství v počtu přijatých projektů drží stále oblast podpory 2.3 „Rozvoj venkova“. Během dosud vyhlášených výzev bylo podáno 213 projektových žádostí zaměřených na fyzickou revitalizaci území a rozvoji sociální infrastruktury. Zvýšeno je také množství žadatelů, kteří požadují cca 2 mld. Kč, tj. částku rovnající se cca 73 procentům alokace přidělené na oblast podpory 2.3 na celé programové období. Řídicí orgán doporučil financování 32 projektů v oblasti podpory 1.3 „Rozvoj bezmotorové dopravy“. Objem požadovaných finančních prostředků těchto žádostí je cca 603 mil. Kč. V důsledku přijetí velkého počtu kvalitních projektů Výbor regionální rady navýšil alokaci ze 140 mil. Kč na 508,4 mil. Kč. Navýšená alokace tvoří cca 86 procentů finančních prostředků přidělených na oblast podpory 1.3 na celé programové období. Nejnovější projekt z hlediska způsobu výdajů je úprava a výstavba stezky pro cyklisty – cyklostezka Bečva, na jejíž Regionální rada přispěje cca 107 mil. Kč.

Zvyšování počtu schválených projektů je obzvláště patrné v oblasti podpory 1.1 „Doprava“. K realizaci je připraveno 18 projektových záměrů v hodnotě cca 893 mil. Kč, což tvoří cca 21 procent alokace plánované na oblast podpory 1.1 na celé programové období.

Poměrně nižší aktivitu předkladatelů projektů sledujeme v oblasti podpory 3.4 „Propagace a řízení“. Výbor regionální rady schválil dosud osm projektových záměrů, které vyžadují částku cca 113 mil. Kč. Výbor regionální rady schválil k této dotaci ve výši cca 99,2 mil. Kč. V rámci výzev v oblasti podpory 3.4 (celkem dvě výzvy) bylo nabídnuto žadatelům 110 mil. Kč. Z uvedeného vyplývá, že téměř 11 mil. Kč nebylo rozděleno a bude žadatelům nabídnuto v dalších výzvách.

**Tab.56-Údaje o stavu čerpání finančních prostředků regionálního operačního programu Střední Morava (EU a národní zdroje)**

Prioritní osa/ Oblast podpory	Celková alokace podpory 2007-2013	Alokace podpory 2007 a 2008		Podané žádosti o podporu		Schválené projekty		Předložené žádosti o platbu		Proplacené prostředky příjemcům		Prostředky předložené k certifikaci	
		vmil.Kč	vmil.Kč	%	vmil.Kč	%	vmil.Kč	%	vmil.Kč	%	vmil.Kč	%	vmil.Kč
-	a	b	b/a	c	c/b	d	d/b	e	e/b	f	f/b	g	g/b
1.1	4121,1	1047,8	25,4	2378,8	227,0	893,4	85,3	0,0	0,0	0,0	0,0	0,0	0,0
1.2	2637,2	670,5	25,4	504,8	75,3	0,0	0,0	0,0	0,0	0,0	0,0	0,0	0,0
1.3	587,7	149,4	25,4	639,0	427,7	0,0	0,0	0,0	0,0	0,0	0,0	0,0	0,0
<b>1</b>	<b>7345,9</b>	<b>1867,7</b>	<b>25,4</b>	<b>3522,6</b>	<b>188,6</b>	<b>893,4</b>	<b>47,8</b>	<b>0,0</b>	<b>0,0</b>	<b>0,0</b>	<b>0,0</b>	<b>0,0</b>	<b>0,0</b>
2.1	1044,3	265,5	25,4	0,0	0,0	0,0	0,0	0,0	0,0	0,0	0,0	0,0	0,0
2.2	3200,1	813,6	25,4	2733,4	335,9	0,0	0,0	0,0	0,0	0,0	0,0	0,0	0,0
2.3	2767,5	703,6	25,4	2877,3	408,9	0,0	0,0	0,0	0,0	0,0	0,0	0,0	0,0
2.4	447,6	113,8	25,4	132,1	116,1	0,0	0,0	0,0	0,0	0,0	0,0	0,0	0,0
<b>2</b>	<b>7459,5</b>	<b>1896,6</b>	<b>25,4</b>	<b>5742,8</b>	<b>302,8</b>	<b>0,0</b>	<b>0,0</b>	<b>0,0</b>	<b>0,0</b>	<b>0,0</b>	<b>0,0</b>	<b>0,0</b>	<b>0,0</b>
3.1	770,6	195,9	25,4	535,8	273,5	0,0	0,0	0,0	0,0	0,0	0,0	0,0	0,0
3.2	770,6	195,9	25,4	463,5	236,6	0,0	0,0	0,0	0,0	0,0	0,0	0,0	0,0
3.3	1751,3	445,3	25,4	2032,2	456,4	124,4	27,9	0,0	0,0	0,0	0,0	0,0	0,0
3.4	210,2	53,4	25,4	113,7	212,9	0,0	0,0	0,0	0,0	0,0	0,0	0,0	0,0
<b>3</b>	<b>3502,6</b>	<b>890,5</b>	<b>25,4</b>	<b>3145,3</b>	<b>353,2</b>	<b>124,4</b>	<b>14,0</b>	<b>0,0</b>	<b>0,0</b>	<b>0,0</b>	<b>0,0</b>	<b>0,0</b>	<b>0,0</b>
4.1	418,6	106,4	25,4	87,5	82,2	33,5	31,5	33,5	31,5	0,0	0,0	0,0	0,0
4.2	206,2	52,4	25,4	70,1	133,7	0,4	0,9	0,4	0,9	0,0	0,0	0,0	0,0
<b>4</b>	<b>624,8</b>	<b>158,9</b>	<b>25,4</b>	<b>157,6</b>	<b>99,2</b>	<b>33,9</b>	<b>21,4</b>	<b>33,9</b>	<b>21,4</b>	<b>0,0</b>	<b>0,0</b>	<b>0,0</b>	<b>0,0</b>
<b>ROPSM</b>	<b>18932,8</b>	<b>4813,7</b>	<b>25,4</b>	<b>12568,2</b>	<b>261,1</b>	<b>1051,7</b>	<b>21,8</b>	<b>33,9</b>	<b>0,7</b>	<b>0,0</b>	<b>0,0</b>	<b>0,0</b>	<b>0,0</b>

Měnový kurz: 1 EUR = 24,480 CZK - měsíční kurz převzatý z MSC2007

Zdroj: MSC2007-5.11.2008

## REGIONÁLNÍ OPERAČNÍ PROGRAM REGIONU SOUDRŽNOSTI SEVEROVÝCHOD

Program se soustředí na zkvalitnění dopravní infrastruktury a zlepšení dostupnosti celého území, rozvoj městských oblastí a zvýšení přitažlivosti venkovských oblastí, rozvoj podnikatelské infrastruktury, zvyšování nabídky kvalitních služeb v oblasti cestovního ruchu. Regionální operační program Severovýchod je financován z ERDF.

Z územního hlediska budou intervence ROP SV zaměřeny na celý region soudržnosti Severovýchod, tedy Liberecký, Královéhradecký a Pardubický kraj.

**Tab.57-Struktura regionálního operačního programu Severovýchod**

Číslo oblasti/ podoblasti podpory	Název oblasti/podoblasti podpory	% podíl na finanční alokaci tohoto OP
<b>ROP Severovýchod</b>		
Prioritní osa 1 – Doprava		
1.1	Doprava/Silnice II. a III. třídy	22,5
1.2	Doprava/Letiště	12,6
1.3	Bezmotorová doprava	1,9
Prioritní osa 2 – Integrovaný rozvoj a obnovování regionu		
2.1	Rozvoj regionálních center	13,3
2.2	Rozvoj venkova/Sociální infrastruktura	13,9
2.3	Podpora podnikání	6,8
Prioritní osa 3 – Cestovní ruch		
3.1	Integrovaný rozvoj cestovního ruchu	20,2
3.2	Veřejná infrastruktura a služby	1,8
Prioritní osa 4 – Cestovní ruch		
4.1	Integrovaný rozvoj cestovního ruchu	3,4
4.2	Veřejná infrastruktura a služby	0,6
Prioritní osa 5 – Technická pomoc		
5.1	Podpora řídicích, implementačních a kontrolních úkolů řídicího orgánu	2,7
5.2	Podpora zvyšování absorpční kapacity regionu	0,3

**Tab.58-P Přehled vyhlášených výzev regionálního operačního programu Severovýchod**

Oblast podpory	Pořadí vyhlášených výzev	Typ výzvy	Datum zahájení příjmu žádostí	Datum ukončení příjmu žádostí	Alokace navyhlášenou výzvu (Příspěvek z ERDF)*	Podíl alokace navyhlášených výzevách kalokaci 2007–2013
-	-	-	-	-	vmil.K č	%
-	a	b	c	d	e	f
1.1	1	kolová	17.9.2007	15.11.2007	1123,9	60,1
	2	kolová	2.5.2008	31.10.2008	1052,2	
1.2	1	kolová	2.5.2008	30.6.2008	537,3	26,5
2.1	1	kolová	16.6.2008	30.9.2008	1761,5	82,7
2.2	1	kolová	17.12.2007	28.3.2008	939,5	76,8
	2	kolová	11.8.2008	11.11.2008	780,0	
2.3	1	kolová	17.12.2007	28.3.2008	458,3	90,4
	2	kolová	5.11.2008	30.1.2009	530,0	
3.1	1	kolová	17.12.2007	28.3.2008	1364,2	41,9
3.2	1	kolová	17.12.2007	28.3.2008	97,9	34,6
4.1	1	kolová	1.4.2008	30.5.2008	222,3	40,7
4.2	1	kolová	1.4.2008	30.5.2008	53,5	55,5
5.1	1	kolová	17.9.2007	31.12.2007	124,1	65,0
	2	kolová	7.1.2008	31.12.2008	153,3	
5.2	1	kolová	1.4.2008	30.4.2008	47,8	86,8
<b>ROPSV</b>	<b>celkem15</b>	-	-	-	<b>9245,8*</b>	<b>57,5</b>

Poznámka:

\* Alokace navyhlášených výzev zahrnuje pouze příspěvek z ERDF.

Měnový kurz: 1 EUR = 24,480 CZK - měsíční kurz z řevzatých MSC2007

Zdroj: MSC2007-5.11.2008, webová stránka ŘOROP Severovýchod

Řídicí orgán do konce října 2008 nevyhlásil výzvu na oblast podpory **1.3 „Rozvoj mezinárodních letišť“**. V rámci oblasti podpory 1.3 probíhá notifikační řízení s Evropskou komisí, která rozhodne o možnosti poskytování podpory v této oblasti. Řídicí orgán neplánuje již do konce roku 2008 vyhlásit další výzvy.



**Tab.59-Údaje o projektech regionálního operačního programu Severovýchod (EU a národní zdroje)**

Prioritní osa/ Oblast podpory	Podané žádosti o podporu		Projekty vyřazené z administrace		Projekty ve schvalovacím procesu		Schválené projekty a projekty v realizaci	
	počet	vmil.K č	počet	vmil.K č	počet	vmil.K č	počet	vmil.K č
-	odpočátku období		odpočátku období		aktuální stav		odpočátku období	
1.1	51	2995,4	1	63,2	27	1679,5	23	1252,7
1.2	23	974,1	3	79,2	18	634,6	2	260,3
1.3	0	0,0	0	0,0	0	0,0	0	0,0
<b>1</b>	<b>74</b>	<b>3969,4</b>	<b>4</b>	<b>142,4</b>	<b>45</b>	<b>2314,1</b>	<b>25</b>	<b>1513,0</b>
2.1	0	0,0	0	0,0	0	0,0	0	0,0
2.2	79	4253,5	51	2402,6	22	1111,0	6	739,9
2.3	95	1974,1	60	1404,5	26	461,7	9	107,9
<b>2</b>	<b>174</b>	<b>6227,5</b>	<b>111</b>	<b>3807,1</b>	<b>48</b>	<b>1572,6</b>	<b>15</b>	<b>847,8</b>
3.1	134	4115,4	84	2307,5	35	1240,3	15	567,6
3.2	28	265,7	13	152,2	12	96,9	3	16,7
<b>3</b>	<b>162</b>	<b>4381,1</b>	<b>97</b>	<b>2459,6</b>	<b>47</b>	<b>1337,2</b>	<b>18</b>	<b>584,3</b>
4.1	7	196,6	1	19,8	6	176,8	0	0,0
4.2	16	86,8	3	23,4	13	63,3	0	0,0
<b>4</b>	<b>23</b>	<b>283,3</b>	<b>4</b>	<b>43,2</b>	<b>19</b>	<b>240,1</b>	<b>0</b>	<b>0,0</b>
5.1	17	123,3	0	0,0	0	0,0	17	123,3
5.2	1	56,3	0	0,0	0	0,0	1	56,3
<b>5</b>	<b>18</b>	<b>179,5</b>	<b>0</b>	<b>0,0</b>	<b>0</b>	<b>0,0</b>	<b>18</b>	<b>179,5</b>
<b>ROPSV</b>	<b>*451</b>	<b>15041,0</b>	<b>216</b>	<b>6452,3</b>	<b>159</b>	<b>5464,1</b>	<b>76</b>	<b>3124,6</b>

Poznámka:

\* 1 projektová žádost byla stažena žadatelem.

Zdroj: MSC2007-5.11.2008

V porovnání s předchozím měsícem (září 2008) došlo k podstatnému nárůstu v počtu schválených projektů (ze 45 na 76). Na počtu všech schválených projektů se rozhodující mírou podílí stále oblast podpory **1.1 „Rozvoj regionální silniční dopravní infrastruktury“**, kde je k realizaci připraveno 23 projektových záměrů, které žádají o dotaci ve výši cca 1,2 mld. Kč, což představuje cca 29 procent z alokace oblasti podpory 1.1 na celé programové období.

V rámci oblasti podpory **2.1 „Rozvoj regionálních center“** mohou žadatelé o dotaci pouze statutárním městy (Pardubice, Hradec Králové a Liberec) na základě IPRM. Všechna města již předložila své IPRM řídicímu orgánu, který je nyní posuzuje.

Nazáklad údajů o zvýšení uvedené tabulky lze procentuálně vyjádřit relativně nejvyšší podíl vyloučených žádostí, jehož dosahuje oblast podpory **2.3 „Rozvoj venkova“**, a to cca 64 procent. Jednou z hlavních příčin tak velkého počtu vyloučených žádostí je obrovský přebytek poptávky po dotaci nad nabízenou alokací v rámci vyhlášených výzev.

Slabší aktivitu předkladatelů projektů lze sledovat u oblasti podpory **4.1 „Podpora rozvoje infrastruktury pro podnikání“**, kde objem požadovaných finančních prostředků v rámci předložených žádostí nedosáhl výše alokace vyhlášené výzvy. Finanční prostředky sedmi registrovaných žádostí (cca 196 mil. Kč) jsou o 22 procent nižší než alokace vymezená řídicím orgánem na výzvu (cca 222,3 mil. Kč).

Předmětem velkého zájmu předkladatelů projektů je i rozvoj cestovního ruchu na území regionu Severovýchod. Důkazem je počet přijatých projektů u oblasti podpory **3.1 „Rozvoj základní infrastruktury a doprovodných aktivit v oblasti cestovního ruchu“**, tj. 134 projektových záměrů. V tuto chvíli cca 62 procent žádostí nebylo podpořeno (49 žadatelů nesplnilo formální podmínky nebo kritéria přijatelnosti, 35 projektů nebylo podporu čenok financováno).

V rámci **5.prioritní osy „Technická pomoc“** bylo schváleno 18 projektů celkovými způsobilými výdaji ve výši cca 179 mil. Kč, čímž byla alokována 5. prioritní osa na rok 2007 zcela vyčerpana. Příjemcem v oblasti podpory **5.1 „Podpora absorpční kapacity regionu NUTS II Severovýchod“** je Regionální rada, které bylo již proplaceno cca 85 mil. Kč.

**Tab.60-Údaje o stavu čerpání finančních prostředků regionálního operačního programu Severovýchod (EU a národní zdroje)**

Prioritní osa/ Oblast podpory	Celková alokace podpory 2007-2013		Alokace podpory 2007 a 2008		Podané žádosti o podporu		Schválené projekty		Předložené žádosti o platbu		Proplacené prostředky příjemcům		Prostředky předložené k certifikaci	
	vmil.Kč	č	vmil.Kč	%	vmil.Kč	%	vmil.Kč	%	vmil.Kč	%	vmil.Kč	%	vmil.Kč	%
-	a	b	b/a	c	c/b	d	d/b	e	e/b	f	f/b	g	g/b	
1.1	4258,9	1082,8	25,4	2995,4	276,6	1252,7	115,7	37,0	3,4	40,0	3,7	0,0	0,0	
1.2	2386,5	606,8	25,4	974,1	160,5	260,3	42,9	0,0	0,0	0,0	0,0	0,0	0,0	
1.3	349,8	88,9	25,4	0,0	0,0	0,0	0,0	0,0	0,0	0,0	0,0	0,0	0,0	
<b>1</b>	<b>6995,3</b>	<b>1778,5</b>	<b>25,4</b>	<b>3969,4</b>	<b>223,2</b>	<b>1513,0</b>	<b>85,1</b>	<b>37,0</b>	<b>2,1</b>	<b>40,0</b>	<b>2,2</b>	<b>0,0</b>	<b>0,0</b>	
2.1	2507,1	637,4	25,4	0,0	0,0	0,0	0,0	0,0	0,0	0,0	0,0	0,0	0,0	
2.2	2635,3	670,0	25,4	4253,5	634,8	739,9	110,4	0,0	0,0	0,0	0,0	0,0	0,0	
2.3	1285,6	326,9	25,4	1974,1	603,9	107,9	33,0	0,0	0,0	0,0	0,0	0,0	0,0	
<b>2</b>	<b>6428,0</b>	<b>1634,3</b>	<b>25,4</b>	<b>6227,5</b>	<b>381,0</b>	<b>847,8</b>	<b>51,9</b>	<b>0,0</b>	<b>0,0</b>	<b>0,0</b>	<b>0,0</b>	<b>0,0</b>	<b>0,0</b>	
3.1	3826,6	972,9	25,4	4115,4	423,0	567,6	58,3	0,0	0,0	0,0	0,0	0,0	0,0	
3.2	332,7	84,6	25,4	265,7	314,1	16,7	19,7	0,0	0,0	0,0	0,0	0,0	0,0	
<b>3</b>	<b>4159,3</b>	<b>1057,5</b>	<b>25,4</b>	<b>4381,1</b>	<b>414,3</b>	<b>584,3</b>	<b>55,3</b>	<b>0,0</b>	<b>0,0</b>	<b>0,0</b>	<b>0,0</b>	<b>0,0</b>	<b>0,0</b>	
4.1	642,8	163,4	25,4	196,6	120,3	0,0	0,0	0,0	0,0	0,0	0,0	0,0	0,0	
4.2	113,4	28,8	25,4	86,8	300,8	0,0	0,0	0,0	0,0	0,0	0,0	0,0	0,0	
<b>4</b>	<b>756,2</b>	<b>192,3</b>	<b>25,4</b>	<b>283,3</b>	<b>147,3</b>	<b>0,0</b>	<b>0,0</b>	<b>0,0</b>	<b>0,0</b>	<b>0,0</b>	<b>0,0</b>	<b>0,0</b>	<b>0,0</b>	
5.1	502,4	127,7	25,4	123,3	96,5	123,3	96,5	83,9	65,7	85,0	66,6	0,0	0,0	
5.2	64,8	16,5	25,4	56,3	341,4	56,3	341,4	0,0	0,0	0,0	0,0	0,0	0,0	
<b>5</b>	<b>567,2</b>	<b>144,2</b>	<b>25,4</b>	<b>179,5</b>	<b>124,5</b>	<b>179,5</b>	<b>124,5</b>	<b>83,9</b>	<b>58,2</b>	<b>85,0</b>	<b>59,0</b>	<b>0,0</b>	<b>0,0</b>	
<b>ROPSV</b>	<b>18906,0</b>	<b>4806,8</b>	<b>25,4</b>	<b>15041,0</b>	<b>312,9</b>	<b>3124,6</b>	<b>65,0</b>	<b>120,9</b>	<b>2,5</b>	<b>125,0</b>	<b>2,6</b>	<b>0,0</b>	<b>0,0</b>	

Měnový kurz: 1 EUR = 24,480 CZK - měsíční kurz převzatý z MSC2007

Zdroj: MSC2007-5.11.2008

## REGIONÁLNÍ OPERAČNÍ PROGRAM REGIONU SOUDRŽNOSTI JIHOZÁPAD

Tento ROP je zaměřen na zlepšení dopravní dostupnosti obcí a měst regionu, rozvoj infrastruktury veřejné hromadné dopravy, zvyšování kvality života obyvatel v oblastech vzdálenosti, sociálních služeb a zdravotnické péče, či využití kulturního dědictví k rozvoji cestovního ruchu. Regionální operační program Jihozápad je financován z ERDF.

Z územního hlediska budou intervence ROP JZ zaměřeny na celý region soudržnosti Jihozápad, tedy Plzeňský a Jihočeský kraj.

**Tab.61-Struktura regionálního operačního programu Jihozápad**

Číslo oblasti/ podoblasti podpory	Název oblasti/podoblasti podpory	% podíl na finanční alokaci tohoto OP
<b>ROP Jihozápad</b>		
<b>Prioritní osa 1 – Dostupnost center</b>		
1.1	Modernizace regionální silniční sítě	30,7
1.2	Rozvoj infrastruktury veřejné dopravy	0,9
1.3	Modernizace vozového parku veřejné dopravy	3,6
1.4	Rozvoj regionálních letišť	3,1
1.5	Rozvoj místních komunikací	6,2
<b>Prioritní osa 2 – Stabilizace a rozvoj města obcí</b>		
2.1	Integrované projekty rozvojových center	6,6
2.2	Rozvojové projekty spádových center	6,2
2.3	Revitalizace částí města obcí	3,7
2.4	Rozvoj infrastruktury základního, středního a vyššího odborného školství	5,5
2.5	Rozvoj infrastruktury pro sociální integraci	4,9
2.6	Rozvoj zdravotnické péče	5,5
<b>Prioritní osa 3 – Rozvoj cestovního ruchu</b>		
3.1	Rozvoj infrastruktury cestovního ruchu	13,6
3.2	Revitalizace památek a využití kulturního dědictví v rozvoji cestovního ruchu	5,2
3.3	Rozvoj služeb cestovního ruchu, marketingu a produktů cestovního ruchu	1,2
<b>Prioritní osa 4 – Technická pomoc</b>		
4.1	Podpora řídicích, implementačních a kontrolních úkolů řídicího orgánu	2,4
4.2	Podpora zvyšování absorpční kapacity regionu	0,6

Řídicí orgán ROP Jihozápad dosud nevyhlásil výzvu na oblast podpory **1.3 „Modernizace vozového parku ve veřejné dopravě“**. V rámci oblasti podpory 1.3 probíhá notifiční řízení s Evropskou komisí, která rozhodne o možnosti poskytování podpory v oblasti nákupu a modernizace dopravních prostředků regionální autobusové dopravy, drážních kolejových vozidel (tramvaje, trolejbusy), autobusů městské hromadné dopravy a železničních kolejových vozidel. Výzva je plánována na konec března 2009.

**Tab.62-P řehledvyhlášenýchvýzevregionálníhoopera čníhoprogramuJihozápad**

Oblast podpory	Pořadí vyhlášených výzev	Typvýzvy	Datumzahájení příjmužádostí	Datumukon čení příjmužádostí	Alokace navyhlášenou výzvu (EU+národní zdroje)	Podílalokace navyhlášených výzvách kalokaci 2007–2013
-	-	-	-	-	vmil.K č	%
-	a	b	c	d	e	f
1.1	1	kolová	24.9.2007	23.11.2007	703,9	54,4
	2	kolová	17.12.2007	14.3.2008	369,3	
	3	kolová	27.6.2008	31.7.2008	1908,6	
1.2	1	kolová	1.1.2008	14.3.2008	41,8	54,4
	2	kolová	27.6.2008	31.7.2008	44,6	
1.4	1	kolová	27.6.2008	31.7.2008	16,6	3,0
1.5	1	kolová	1.1.2008	14.3.2008	292,7	54,4
	2	kolová	27.6.2008	31.7.2008	312,3	
2.1	1	kolová	27.6.2008	30.9.2008	1094,4	92,5
2.2	1	kolová	1.1.2008	14.3.2008	292,0	54,4
	2	kolová	27.6.2008	31.7.2008	311,6	
2.3	1	kolová	1.1.2008	14.3.2008	175,2	54,4
	2	kolová	27.6.2008	31.7.2008	187,0	
2.4	1	kolová	1.1.2008	14.3.2008	259,5	54,4
	2	kolová	27.6.2008	31.7.2008	277,0	
2.5	1	kolová	1.1.2008	14.3.2008	229,0	54,4
	2	kolová	27.6.2008	31.7.2008	244,4	
2.6	1	kolová	1.1.2008	14.3.2008	126,7	69,0
	2	kolová	27.6.2008	31.7.2008	553,8	
3.1	1	kolová	1.1.2008	14.3.2008	807,0	54,4
	2	kolová	27.6.2008	31.7.2008	513,7	
3.2	1	kolová	1.1.2008	14.3.2008	244,3	54,4
	2	kolová	27.6.2008	31.7.2008	260,7	
3.3	1	kolová	1.1.2008	14.3.2008	71,2	54,4
	2	kolová	27.6.2008	31.7.2008	45,3	
4.1	1	kontinuální	24.9.2007	30.6.2013	107,0	25,0
4.2	1	kontinuální	24.9.2007	30.6.2013	428,3	400,0
<b>ROPJZ</b>	<b>celkem27</b>	-	-	-	<b>9917,9</b>	<b>55,6</b>

Měnovýkurz:1EUR=24,480CZK-m ěsíčníkurz p řevzatýzMSC2007

Zdroj:MSC2007-5.11.2008,webovéstránky ŘOROPJihozápad

Vporovnánísp ředchozímmešícem(zá ří2008)výrazn ěstouplpo četschválenýchprojekt ůtj.po četnov ě podepsanýchSmluvoposkytnutídotace(nár ůstz68na123).Nejv ětšípodílnapo čtuschválenýchžádostí má **2.prioritníosa,„Stabilizacearozvojm ěštaobcí“** atvo řícca46procentzcelkovýchschválených projektů. Vtuto chvíli požadované finan ční prost ředky u schválených projekt ů p ředstavují tém ěř 18 procentalokacenaopera čníhoprogramnaceléprogramovéobdobí.

**Tab.63-Údaje o projektech regionálního operačního programu Jihozápad (EU anárodních zdrojích)**

Prioritní osa/ Oblast podpory	Podané žádosti o podporu		Projekty vyřazené z administrace		Projekty veschvalovacím procesu		Schválené projekty a projekty v realizaci	
	počet	vmil.K č	počet	vmil.K č	počet	vmil.K č	počet	vmil.K č
-	odpočátku období		odpočátku období		aktuální stav		odpočátku období	
1.1	20	1483,8	0	0,0	15	722,9	5	761,0
1.2	20	91,5	2	5,6	14	62,6	4	23,3
1.3	0	0,0	0	0,0	0	0,0	0	0,0
1.4	1	16,7	0	0,0	1	16,7	0	0,0
1.5	260	2685,1	106	1008,9	139	1490,6	15	185,6
<b>1</b>	<b>301</b>	<b>4277,0</b>	<b>108</b>	<b>1014,5</b>	<b>169</b>	<b>2292,7</b>	<b>24</b>	<b>969,8</b>
2.1	0	0,0	0	0,0	0	0,0	0	0,0
2.2	49	1587,6	14	370,4	24	892,7	11	324,5
2.3	120	1783,0	33	453,3	72	1133,0	15	196,6
2.4	212	3196,7	81	1203,5	114	1696,1	17	297,1
2.5	124	1789,9	54	686,4	57	834,8	13	268,6
2.6	47	1487,1	17	613,0	29	810,0	1	64,1
<b>2</b>	<b>552</b>	<b>9844,2</b>	<b>199</b>	<b>3326,5</b>	<b>296</b>	<b>5366,7</b>	<b>57</b>	<b>1151,0</b>
3.1	283	5487,8	141	2144,6	124	2518,7	18	824,4
3.2	82	1366,0	17	357,6	63	967,8	2	40,6
3.3	107	366,0	36	121,7	54	170,6	17	73,6
<b>3</b>	<b>472</b>	<b>7219,7</b>	<b>194</b>	<b>2623,9</b>	<b>241</b>	<b>3657,1</b>	<b>37</b>	<b>938,7</b>
4.1	3	188,0	0	0,0	1	58,4	2	129,6
4.2	4	38,1	0	0,0	1	5,0	3	33,1
<b>4</b>	<b>7</b>	<b>226,1</b>	<b>0</b>	<b>0,0</b>	<b>2</b>	<b>63,4</b>	<b>5</b>	<b>162,7</b>
<b>ROPJZ</b>	<b>*1332</b>	<b>21567,0</b>	<b>501</b>	<b>6965,0</b>	<b>708</b>	<b>11379,9</b>	<b>123</b>	<b>3222,2</b>

Poznámka:

\* 1 projektová žádost byla stažena žadatelem.

Zdroj: MSC2007-5.11.2008

Velký zájem u žadatelů je o oblast podpory **1.5, „Rozvoj místních komunikací“**. K 5. listopadu 2008 bylo podáno 260 žádostí, z toho cca 41 procent žádostí bylo vyloveno (tzn. 106 žádostí).

Kedni ukončení výzvy v oblasti podpory **1.4, „Rozvoj regionálních letišť“** byl přijat jeden projekt, jehož realizace umožní vybudování českého letiště v České Budějovicích protipožární technikou.

Příznivý vývoj sledujeme u oblastí podpory **2.5, „Rozvoj infrastruktury pro sociální integraci“**, kde byl ukončen druhý výzva zameraná na velmi výrazný převis poptávkynad finanční nabídkou řídicího orgánu. Dosud bylo schváleno 13 projektů vhodných cca 268 mil. Kč, tedy cca 31 procent alokace přidělené na oblast podpory 2.5 na celé programové období.

Obdobně u oblastí podpory **2.4, „Rozvoj infrastruktury základního, středního a vyššího odborného školství“** bylo schváleno 17 projektů vhodných cca 297 mil. Kč (cca 30 procent alokace na oblast podpory 2.4 na celé programové období).

Největší zájem ze strany žadatelů se týká počet podaných žádostí, ale i finanční nároků, je o oblast podpory **3.1, „Rozvoj infrastruktury cestovního ruchu“**, kde bylo dosud přijato 284 projektů. Ze všech evidovaných žádostí uspělo v obou kolech výzvy cca 49 procent žadatelů (naopak 59 žádostí nesplnilo podmínky přijatelnosti a 82 projektových žádostí nebylo podporováno).

V rámci **4. prioritní osy, „Technická pomoc“** bylo schváleno již 6 projektů vhodných cca 163 mil. Kč. Jediným oprávněným příjemcem podpory je v této prioritní ose Regionální rada, které bylo proplaceno cca 87 mil. Kč (cca 16 procent alokace na 4. prioritní osu na celé programové období).

Tab.64-Údajeostavu čerpánífinančníchprostředkůregionálníhooperačníhoprogramuJihozápad(EUanárodnídroje)

Prioritní osa/ Oblast podpory	Celkováalokace podpory 2007-2013			Alokacepodpory 2007a2008			Podanéžádosti opodporu		Schválenéprojekty		Předloženéžádosti oplatbu		Proplacenéprostředky příjemcům		Prostředkypředložené kcertifikaci	
	-	vmil.K č	%	vmil.K č	%	vmil.K č	%	vmil.K č	%	vmil.K č	%	vmil.K č	%	vmil.K č	%	
-	a	b	b/a	c	c/b	d	d/b	e	e/b	f	f/b	g	g/b			
1.1	5479,6	1393,2	25,4	1483,8	106,5	761,0	54,6	0,0	0,0	0,0	0,0	0,0	0,0			
1.2	158,8	40,4	25,4	91,5	226,5	23,3	57,6	0,0	0,0	0,0	0,0	0,0	0,0			
1.3	635,3	161,5	25,4	0,0	0,0	0,0	0,0	0,0	0,0	0,0	0,0	0,0	0,0			
1.4	555,9	141,3	25,4	16,7	11,8	0,0	0,0	0,0	0,0	0,0	0,0	0,0	0,0			
1.5	1111,8	282,7	25,4	2685,1	949,9	185,6	65,7	0,0	0,0	0,0	0,0	0,0	0,0			
<b>1</b>	<b>7941,5</b>	<b>2019,1</b>	<b>25,4</b>	<b>4277,0</b>	<b>211,8</b>	<b>969,8</b>	<b>48,0</b>	<b>0,0</b>	<b>0,0</b>	<b>0,0</b>	<b>0,0</b>	<b>0,0</b>	<b>0,0</b>			
2.1	1183,2	300,8	25,4	0,0	0,0	0,0	0,0	0,0	0,0	0,0	0,0	0,0	0,0			
2.2	1109,2	282,0	25,4	1587,6	562,9	324,5	115,1	0,0	0,0	0,0	0,0	0,0	0,0			
2.3	665,5	169,2	25,4	1783,0	1053,7	196,6	116,2	0,0	0,0	0,0	0,0	0,0	0,0			
2.4	986,0	250,7	25,4	3196,7	1275,2	297,1	118,5	0,0	0,0	0,0	0,0	0,0	0,0			
2.5	870,0	221,2	25,4	1789,9	809,2	268,6	121,5	0,0	0,0	0,0	0,0	0,0	0,0			
2.6	986,0	250,7	25,4	1487,1	593,2	64,1	25,6	0,0	0,0	0,0	0,0	0,0	0,0			
<b>2</b>	<b>5799,9</b>	<b>1474,6</b>	<b>25,4</b>	<b>9844,2</b>	<b>667,6</b>	<b>1151,0</b>	<b>78,1</b>	<b>0,0</b>	<b>0,0</b>	<b>0,0</b>	<b>0,0</b>	<b>0,0</b>	<b>0,0</b>			
3.1	2427,1	617,1	25,4	5487,8	889,3	824,4	133,6	0,0	0,0	0,0	0,0	0,0	0,0			
3.2	928,0	235,9	25,4	1366,0	578,9	40,6	17,2	1,1	0,5	1,1	0,5	0,0	0,0			
3.3	214,2	54,4	25,4	366,0	672,2	73,6	135,2	0,0	0,0	0,0	0,0	0,0	0,0			
<b>3</b>	<b>3569,2</b>	<b>907,5</b>	<b>25,4</b>	<b>7219,7</b>	<b>795,6</b>	<b>938,7</b>	<b>103,4</b>	<b>1,1</b>	<b>0,1</b>	<b>1,1</b>	<b>0,1</b>	<b>0,0</b>	<b>0,0</b>			
4.1	428,3	108,9	25,4	188,0	172,6	129,6	119,0	83,5	76,6	83,8	76,9	50,6	46,5			
4.2	107,1	27,2	25,4	38,1	140,0	33,1	121,6	2,8	10,3	2,8	10,3	1,5	5,6			
<b>4</b>	<b>535,4</b>	<b>136,1</b>	<b>25,4</b>	<b>226,1</b>	<b>166,1</b>	<b>162,7</b>	<b>119,5</b>	<b>86,3</b>	<b>63,4</b>	<b>86,6</b>	<b>63,6</b>	<b>52,1</b>	<b>38,3</b>			
<b>ROPJZ</b>	<b>17846,0</b>	<b>4537,3</b>	<b>25,4</b>	<b>21567,0</b>	<b>475,3</b>	<b>3222,2</b>	<b>71,0</b>	<b>87,4</b>	<b>1,9</b>	<b>87,7</b>	<b>1,9</b>	<b>52,1</b>	<b>1,1</b>			

Měnovýkurz: 1EUR=24,480CZK-měsíčníkurz převzatýzMSC2007

Zdroj:MSC2007-5.11.2008

## REGIONÁLNÍ OPERAČNÍ PROGRAM REGIONU SOUDRŽNOSTI STŘEDNÍ ČECHY

Podpora v rámci programu bude zaměřena na rozvoj regionální dopravní infrastruktury, zvýšení atraktivity regionu a návštěvnost turistů, zlepšení kvality životavé techniky a venkovské prostřednictvím úpravy veřejných prostranství a z kvalitní veřejných služeb. Program je financován z ERDF.

Z územního hlediska budou intervence ROPS Č zaměřeny na celý region soudržnosti Střední Čechy.

**Tab.65-Struktura regionálního operačního programu Střední Čechy**

Číslo oblasti/ podoblasti podpory	Název oblasti/podoblasti podpory	% podíl na finanční alokaci tohoto OP
<b>ROPS Střední Čechy</b>		
Prioritní osa 1 – Doprava		
1.1	Regionální dopravní infrastruktura	31,2
1.2	Udržitelné formy veřejné dopravy	10,4
Prioritní osa 2 – Cestovní ruch		
2.1	Podnikatelská infrastruktura a služby cestovního ruchu	5,4
2.2	Veřejná infrastruktura a služby cestovního ruchu	10,8
2.3	Propagace a řízení turistických destinací Středočeského kraje	1,8
Prioritní osa 3 – Integrovaný rozvoj území		
3.1	Rozvoj regionálních center	7,4
3.2	Rozvoj měst	18,5
3.3	Rozvoj venkova	11,1
Prioritní osa 4 – Technická pomoc		
4.1	Řízení, kontrola, monitorování a hodnocení programu	1,9
4.2	Informovanost a publicita programu	0,5
4.3	Zvýšení absorpční kapacity	1,0

Řídicí orgán ke dni 5. listopadu 2008 vyhlásil výzvy na všechny oblasti podpory. Zájemci o dotace z evropských fondů se mohou připravit na vyhlášení dalších výzev až v roce 2009. V polovině března 2009 budou vyhlášeny výzvy na oblasti podpory 2.2, 2.3, 3.2 a 3.3. Aktuální plán výzev je přístupný na internetových stránkách ROPS Střední Čechy.

Tab.66-P řehledvyhlášenýchvýzevregionálníhoopera čního programuSt řední Čechy

Oblast podpory	Pořadí vyhlášených výzev	Typvýzvy	Datumzahájení příjmužádostí	Datumukon čení příjmužádostí	Alokace navyhlášenou výzvu (Příspěvek zERDF)* vmil.K č	Podílalokace navyhlášených výzvách kalokaci 2007–2013 %
-	-	-	-	-	-	-
-	a	b	c	d	e	f
1.1	1	kolová	1.10.2007	31.12.2007	910,5	50,1
	2	kolová	20.12.2007	29.2.2008	117,0	
	3	kolová	1.2.2008	17.3.2008	550,0	
	4	kolová	19.5.2008	27.6.2008	300,0	
	5	kolová	25.8.2008	26.9.2008	110,0	
	6	kolová	15.9.2008	14.11.2008	150,0	
1.2	1	kolová	20.12.2007	29.2.2008	190,3	26,7
	2	kolová	15.9.2008	14.11.2008	190,0	
2.1	1	kolová	20.12.2007	29.2.2008	202,5	72,1
	2	kolová	15.9.2008	14.11.2008	330,0	
2.2	1	kolová	20.12.2007	29.2.2007	405,0	37,5
	2	kolová	15.9.2008	14.11.2008	150,0	
2.3	1	kolová	20.12.2007	29.2.2008	33,0	40,9
	2	kolová	16.6.2008	30.7.2008	67,7	
3.1	1	kolová	25.2.2008	31.7.2008	1265,8	106,2
3.2	1	kolová	5.3.2008	5.5.2008	523,9	36,0
	2	kolová	10.3.2008	12.5.2008	166,8	
	3	kolová	15.9.2008	14.11.2008	150,0	
	4	kolová	15.9.2008	14.11.2008	70,0	
3.3	1	kolová	5.3.2008	5.5.2008	410,4	52,7
	2	kolová	15.9.2008	14.11.2008	335,0	
	3	kolová	15.9.2008	14.11.2008	55,0	
4.1	1	kontinuální	1.10.2007	30.6.2015	288,5	112,7
4.2	1	kontinuální	1.10.2007	30.6.2015	78,7	112,7
4.3	1	kontinuální	1.10.2007	30.6.2015	157,4	112,7
<b>ROPSČ</b>	<b>celkem25</b>	-	-	-	<b>8256,0*</b>	<b>51,3</b>

Poznámka:

\* Alokacenavyhlášenévýzvyzahrnujepouzepr íspěvekzERDF.

Měnovýkurz:1EUR=24,480CZK-m ěsíčníkurzpr řevzatýzMSC2007

Zdroj:MSC2007-5.11.2008,webovestránky ŘOROPSt řední Čechy

Vesrovnánísp ředchozímmešícemstouplpo četschválenýchprojekt ů(nár ůstz55na74).Nejv ětšípodíl naschválenýchprojektech má **1.prioritníosa „Doprava“**. P řijemci, snimiž ŘO podepsal Smlouvy o poskytnutídotace,nárokujícca2,2mld.K č(13%zalokacenaOPnaprogramovéobdobí).

Nejvyšší podíl vy řazených žádostí spadá do oblasti podpory **2.1 „Podnikatelská infrastruktura aslužbycestovníhoruchu“** (cca89%).U36žadatel ůbylyshledánynedostatkyformálníhocharakteru nebo nebyla spln ěna kritéria p řijatelnosti projektu a 15 projekt ů nebylo schváleno kfinancování. Zbývajících šest žádostí bylo Výborem regionální ra dy doporu čeno kfinancování (se šesti p řijemci již byla podepsána Smlouva o poskytnutí dotace). Nejroz sáhlejší z pohledu zp ůsobilých výdaj ů je projekt snázvem „Multifunk čníkongresovýareál Čapíhnhřzdo“ vhodnot ěcca203mil.,K č.Natentoprojektje stanovenadotacevevýšicca50mil.K č.

Oblast podpory **3.3 „Rozvoj venkova“** pat ří z hlediska po čtu podaných žádostí mezi nejžádan ější. Celkem bylo registrováno 121 žádostí o podporu. Výb or RR však na základ ě zpracování a od ůvodnění projektů doporu čil kfinancování 34 projekt ů. Objem požadovaných finan čních prost ředků projekt ů doporučených kfinancování (cca 639 mil. K č) je cca 1,5krát vyšší, než alokace stanovená řídícím orgánemnavýzvu(410mil.K č).



Tab.67-Údaje o projektech regionálního operačního programu Střední Čechy (EU a národní zdroje)

Prioritní osa/ Oblast podpory	Podané žádosti o podporu		Projekty vyřazené z administrace		Projekty ve schvalovacím procesu		Schválené projekty a projekty v realizaci	
	počet	vmil.K č	počet	vmil.K č	počet	vmil.K č	počet	vmil.K č
-	odpočátku období		odpočátku období		aktuální stav		odpočátku období	
1.1	25	1327,0	1	6,2	1	113,4	23	1207,4
1.2	10	233,0	3	48,1	0	0,0	7	185,0
<b>1</b>	<b>35</b>	<b>1560,1</b>	<b>4</b>	<b>54,3</b>	<b>1</b>	<b>113,4</b>	<b>30</b>	<b>1392,4</b>
2.1	57	1185,5	51	935,5	2	96,4	4	153,6
2.2	27	846,3	15	371,9	1	12,3	11	462,0
2.3	40	178,3	16	38,5	18	94,5	6	45,4
<b>2</b>	<b>124</b>	<b>2210,1</b>	<b>82</b>	<b>1346,0</b>	<b>21</b>	<b>203,2</b>	<b>21</b>	<b>661,0</b>
3.1	0	0,0	0	0,0	0	0,0	0	0,0
3.2	78	1818,5	41	924,2	37	894,3	0	0,0
3.3	121	1912,8	87	1273,5	34	639,3	0	0,0
<b>3</b>	<b>199</b>	<b>3731,3</b>	<b>128</b>	<b>2197,7</b>	<b>71</b>	<b>1533,6</b>	<b>0</b>	<b>0,0</b>
4.1	25	185,0	0	0,0	6	69,1	19	116,0
4.2	4	14,2	0	0,0	1	4,2	3	10,1
4.3	2	39,1	0	0,0	1	19,1	1	20,0
<b>4</b>	<b>31</b>	<b>238,4</b>	<b>0</b>	<b>0,0</b>	<b>8</b>	<b>92,3</b>	<b>23</b>	<b>146,0</b>
<b>ROPSČ</b>	<b>*389</b>	<b>7739,8</b>	<b>214</b>	<b>3597,9</b>	<b>101</b>	<b>1942,5</b>	<b>74</b>	<b>2199,4</b>

Poznámka:

1 projekt úze 4, prioritní osy ve výši 46,5 mil.Kč již bylo dokončeno.

\* 1 projektová žádost byla stažena žadatelem.

Zdroj: MSC2007-5.11.2008

Obdobná situace je u oblasti podpory **3.2 „Rozvoj měst“**. Objem způsobilých výdajů projektů doporučených k financování (37 projektů) je o cca 22 procent vyšší, než alokace přidělená řídicím orgánem navýšeny v oblasti podpory 3.2.

Oblast podpory **3.1 „Rozvoj regionálních center“** je určená pouze pro města nad 50 tisíc obyvatel, která na základě zpracovaného IPRM mohou získat dotaci z ROP Střední Čechy. V rámci tohoto ROP se jedná o statutárním město Kladno a Mladou Boleslav. Integrované plány obou měst již byly schváleny Výborem regionální rady žadatelů pro předkládat v rámci těchto IPRM individuální projekty.

V rámci **4. prioritní osy** bylo schváleno 23 projektů v hodnotě cca 147 mil.Kč. V rámci oblasti podpory **4.1 „Řízení, kontrola, monitorování a hodnocení programu“** bylo Regionální radě proplaceno cca 28 mil.Kč (cca devět procent alokace na oblast podpory 4.1 na celé programové období).

Tab.68-Údajeostavu čerpánífinančníchprostředkůregionálníhooperačníhoprogramuStřední Čechy(EUanárodní zdroje)

Prioritní osa/ Oblast podpory	Celkováalokace podpory 2007-2013		Alokacepodpory 2007a2008		Podanéžádosti opodporu		Schválenéprojekty		Předloženéžádosti oplatbu		Proplacenéprostředky příjemcům		Prostředkypředložené kcertifikaci	
	-	vmil.K č	vmil.K č	%	vmil.K č	%	vmil.K č	%	vmil.K č	%	vmil.K č	%	vmil.K č	%
-	a	b	b/a	c	c/b	d	d/b	e	e/b	f	f/b	g	g/b	
1.1	5023,7	1277,3	25,4	1327,0	103,9	1207,4	94,5	0,0	0,0	0,0	0,0	0,0	0,0	
1.2	1674,6	425,8	25,4	233,0	54,7	185,0	43,4	0,0	0,0	0,0	0,0	0,0	0,0	
<b>1</b>	<b>6698,3</b>	<b>1703,0</b>	<b>25,4</b>	<b>1560,1</b>	<b>91,6</b>	<b>1392,4</b>	<b>81,8</b>	<b>0,0</b>	<b>0,0</b>	<b>0,0</b>	<b>0,0</b>	<b>0,0</b>	<b>0,0</b>	
2.1	869,5	221,1	25,4	1185,5	536,3	153,6	69,5	0,0	0,0	0,0	0,0	0,0	0,0	
2.2	1739,0	442,1	25,4	846,3	191,4	462,0	104,5	0,0	0,0	0,0	0,0	0,0	0,0	
2.3	289,8	73,7	25,4	178,3	242,0	45,4	61,5	0,0	0,0	0,0	0,0	0,0	0,0	
<b>2</b>	<b>2898,3</b>	<b>736,9</b>	<b>25,4</b>	<b>2210,1</b>	<b>299,9</b>	<b>661,0</b>	<b>89,7</b>	<b>0,0</b>	<b>0,0</b>	<b>0,0</b>	<b>0,0</b>	<b>0,0</b>	<b>0,0</b>	
3.1	1191,5	302,9	25,4	0,0	0,0	0,0	0,0	0,0	0,0	0,0	0,0	0,0	0,0	
3.2	2978,8	757,4	25,4	1818,5	240,1	0,0	0,0	0,0	0,0	0,0	0,0	0,0	0,0	
3.3	1787,3	454,4	25,4	1912,8	420,9	0,0	0,0	0,0	0,0	0,0	0,0	0,0	0,0	
<b>3</b>	<b>5957,6</b>	<b>1514,7</b>	<b>25,4</b>	<b>3731,3</b>	<b>246,3</b>	<b>0,0</b>	<b>0,0</b>	<b>0,0</b>	<b>0,0</b>	<b>0,0</b>	<b>0,0</b>	<b>0,0</b>	<b>0,0</b>	
4.1	301,1	76,6	25,4	185,0	241,7	116,0	151,5	79,4	103,7	28,2	36,9	0,0	0,0	
4.2	82,1	20,9	25,4	14,2	68,2	10,1	48,2	1,6	7,5	0,0	0,0	0,0	0,0	
4.3	164,2	41,8	25,4	39,1	93,7	20,0	47,9	0,0	0,0	0,0	0,0	0,0	0,0	
<b>4</b>	<b>547,5</b>	<b>139,2</b>	<b>25,4</b>	<b>238,4</b>	<b>171,2</b>	<b>146,0</b>	<b>104,9</b>	<b>80,9</b>	<b>58,2</b>	<b>28,2</b>	<b>20,3</b>	<b>0,0</b>	<b>0,0</b>	
<b>ROPSČ</b>	<b>16101,6</b>	<b>4093,8</b>	<b>25,4</b>	<b>7739,8</b>	<b>189,1</b>	<b>2199,4</b>	<b>53,7</b>	<b>80,9</b>	<b>2,0</b>	<b>28,2</b>	<b>0,7</b>	<b>0,0</b>	<b>0,0</b>	

Měnovýkurz: 1EUR=24,480CZK-měsíčníkurz převzatýzMSC2007

Zdroj:MSC2007-5.11.2008

## STAV JEDNOTLIVÝCH OPERAČNÍCH PROGRAMŮ CÍLE 2

### OPERAČNÍ PROGRAM PRAHA – KONKURENCESCHOPNOST

Program podporuje rozvoj dopravy hlavního města Prahy, zlepšení kvality životního prostředí, rozvinutí inovačního potenciálu hlavního města a celkové zatraktivnění českého prostředí. Operační program Praha – Konkurenceschopnost je financován z ERDF.

Z územního hlediska budou intervence OP PK zaměřeny na území hlavního města Prahy.

Tab.69-Struktura operačního programu Praha-Konkurenceschopnost

Číslo oblasti/ podoblasti podpory	Název oblasti/podoblasti podpory	% podíl na finanční alokaci tohoto OP
<b>OP Praha-Konkurenceschopnost</b>		
<b>Prioritní osa 1 – Dopravní dostupnost a rozvoj ICT</b>		
1.1	Podpora ekologicky řízené povrchové veřejné dopravy	33,5
1.2	Rozvoj dostupnosti ICT služeb	3,7
<b>Prioritní osa 2 – Životní prostředí</b>		
2.1	Revitalizace a ochrana území	21,7
2.2	Úsporné a udržitelné využívání energií a přírodních zdrojů	3,3
<b>Prioritní osa 3 – Inovace a podnikání</b>		
3.1	Rozvoj inovačního prostředí a partnerství mezi základnou výzkumovou a vývojovou praxí	22,7
3.2	Podpora řízení a podnikatelského prostředí	4,3
3.3	Rozvoj malých a středních podniků	8,0
<b>Prioritní osa 4 – Technická pomoc</b>		
4.1	Technická pomoc	2,8

Řídící orgán OP Praha – Konkurenceschopnost vyhlásil sedm kolových výzev. Žadatelé, kteří se přihlásí, mohou svými projekty podpořit rozvoj dopravy, inovačního potenciálu hlavního města, zlepšení kvality životního prostředí nebo zatraktivnění českého prostředí. Celková alokace na tyto výzvy byla stanovena ve výši cca 2,3 mld. Kč. V současné době není otevřena žádná výzva.

Další výzva v rámci OP PK je plánována na konec roku 2008 a bude vyhlášena pro všechny oblasti podpory, s výjimkou oblasti 3.1, popř. 3.2.

Tab.70-Přehled vyhlášených výzev operačního programu Praha-Konkurenceschopnost

Oblast podpory	Pořadí vyhlášených výzev	Typ výzvy	Datum zahájení příjmu žádostí	Datum ukončení příjmu žádostí	Alokace navyhlášenou výzvou (EU+národní zdroje)* v mil. Kč	Podíl alokace navyhlášených výzevů na alokaci kalokaci 2007–2013 %
-	-	-	-	-	-	-
-	a	b	c	d	e	f
1.1	1	kolová	8.1.2008	8.2.2008	714,0	31,5
1.2	1	kolová	8.1.2008	31.3.2008	79,0	31,4
2.1	1	kolová	8.1.2008	31.3.2008	463,0	31,5
2.2	1	kolová	8.1.2008	31.3.2008	70,0	31,3
3.1	1	kolová	8.1.2008	31.3.2008	800,0	52,0
3.2	1	kolová	8.1.2008	31.3.2008	92,0	31,7
3.3	1	kolová	8.1.2008	31.3.2008	70,0	12,9
<b>OPPK</b>	<b>celkem 7</b>	-	-	-	<b>2288,0</b>	<b>33,8</b>

Měnový kurz: 1 EUR = 24,480 CZK - měsíční kurz pro rok 2007

Zdroj: MSC2007-5.11.2008, webová stránka ŘOOP Praha-Konkurenceschopnost

K 5. listopadu 2008 bylo v rámci celého OP Praha - Konkurenceschopnost zaregistrováno 186 projektových žádostí o celkovém objemu cca 3,6 mld. Kč, což tvoří cca 54 procent vyčleněné částky na operační program na celé programové období. Z celkového počtu všech přijatých projektových žádostí bylo vyloučeno 125 projektových žádostí (cca 67 procent celkového objemu projektů) v hodnotě 1,8 mld. Kč. Ve schvalovacím procesu je registrováno 61 projektových žádostí (33 procent celkového objemu projektů) v hodnotě 1,8 mld. Kč.

**Tab. 71 - Údaje o projektech operačního programu Praha - Konkurenceschopnost (EU a národní zdroje)**

Prioritní osa/ Oblast podpory	Podané žádosti o podporu		Projekty vyřazené z administrace		Projekty ve schvalovacím procesu		Schválené projekty a projekty v realizaci	
	počet	v mil. Kč	počet	v mil. Kč	počet	v mil. Kč	počet	v mil. Kč
-	odpočátku období		odpočátku období		aktuální stav		odpočátku období	
1.1	3	694,6	0	0,0	2	687,4	1	7,2
1.2	10	101,5	7	60,5	3	41,0	0	0,0
<b>1</b>	<b>12</b>	<b>796,1</b>	<b>7</b>	<b>60,5</b>	<b>5</b>	<b>728,4</b>	<b>1</b>	<b>7,2</b>
2.1	38	1250,8	24	637,0	14	613,8	0	0,0
2.2	5	123,7	2	50,3	3	73,5	0	0,0
<b>2</b>	<b>43</b>	<b>1374,5</b>	<b>26</b>	<b>687,2</b>	<b>17</b>	<b>687,3</b>	<b>0</b>	<b>0,0</b>
3.1	39	974,1	34	847,2	5	127,0	0	0,0
3.2	8	86,9	5	37,4	3	49,5	0	0,0
3.3	83	331,1	53	203,8	30	127,3	0	0,0
<b>3</b>	<b>130</b>	<b>1392,2</b>	<b>92</b>	<b>1088,4</b>	<b>38</b>	<b>303,8</b>	<b>0</b>	<b>0,0</b>
4.1	2	76,2	0	0,0	1	76,2	0	0,0
<b>4</b>	<b>1</b>	<b>76,2</b>	<b>0</b>	<b>0,0</b>	<b>1</b>	<b>76,2</b>	<b>0</b>	<b>0,0</b>
<b>OPPK</b>	<b>*186</b>	<b>3639,0</b>	<b>125</b>	<b>1836,2</b>	<b>61</b>	<b>1795,7</b>	<b>1</b>	<b>7,2</b>

Poznámka:

\* 4 projektové žádosti byly staženy žadatelem.

Zdroj: MSC2007-5.11.2008

Žadatelé projeví nejvyšší zájem o 3. prioritní osu „Inovace a podnikání“, kde bylo k registraci předloženo 130 projektových žádostí s požadovaným objemem finančních prostředků cca 1,4 mld. Kč, což tvoří cca 59 procent z alokace na 3. prioritní osu na celé programové období. Nejvyšší nepoměr požadované podpory a alokace na výzvu na oblast podpory byl zaznamenán u oblasti podpory 3.3 „Rozvoj malých a středních podniků“, kde bylo registrováno 83 žádostí požadujících podporu ve výši cca 331 mil. Kč, což činí téměř pětinásobek alokace na výzvu v této oblasti podpory (70 mil. Kč). V oblasti podpory 3.1 „Rozvoj inovativního prostředí a partnerství mezi základnou výzkumem a vývojem a praxí“ bylo přijato 39 žádostí o podporu (v hodnotě cca 974,1 mil. Kč) a následně vyřazeno 34 žádostí (v hodnotě cca 847,2 mil. Kč), tj. téměř 87 procent žádostí bylo zeschvalovacího procesu vyřazeno. Zначná část alokace na tuto výzvu nebude vyčerpána a bude využita v dalších kolech výzev. Hlavní důvody vyřazení projektů zeschvalovacího procesu byly: nedoložení všech povinných příloh, nekvalitní zpracování/nízký bodový zisk a dle vyjádření ŘO byl významným důvodem pro vyřazení projektů u oblasti podpory 3.1 i nesoulad projektu s pravidly veřejné podpory. V oblasti podpory 3.2 „Podpora příznivého podnikatelského prostředí“ bylo přijato pouze osm žádostí o podporu (v hodnotě cca 86,9 mil. Kč), které nepokryly alokaci navrhované výzvy ŘO (tj. 92 mil. Kč). Řídící orgán vyřadil šest projektů, tudíž velká část alokace nebude využita a bude rozdělena do dalších kol výzev. Dle vyjádření ŘO žadatelé při konzultacích projevovali zájem o oblast podpory 3.2 a konzultováno bylo více projektů, než bylo předloženo. ŘO se zabývá analýzou důvodů, které této situaci vedly.

Zhlediska finančních požadavků zaujímá vysoký podíl na celkové požadované podpoře, a to cca 38 procent, 2.prioritní osa „Životní prostředí“. V rámci 2.prioritní osy bylo podáno nejvíce projektů v oblasti podpory 2.1., Revitalizace a ochrana území, a to 38. Žadatelé žádají o dotaci ve výši 1,2 mld. Kč, což tvoří cca 85 procent z přidělené alokace na tuto oblast podpory na období 2007-2013.

U výzvy pro oblast podpory 1.1., Podpora ekologicky příznivé povrchové veřejné dopravy celkově požadovaný objem podpory zaplacené žádosti, cca 695 mil. Kč, dosáhl 97 procent alokované částky na výzvu pro tuto oblast podpory (714 mil. Kč). Nejnákladnější je projekt s názvem „Tramvajová trať Radlická“, který bude realizován prostřednictvím OPPK a podpoří prodloužení tramvajové tratě ze stanice Laurová do stanice Radlická v Praze 5, a který bude určen cca 568,3 mil. Kč. V oblasti podpory 1.2., Rozvoj dostupnosti ICT služeb bylo přijato deset žádostí o podporu (vhodnotě cca 101 mil. Kč), které pokryly alokaci navýšenou výzvou ŘO (tj. 79 mil. Kč). Následně ŘO vyřadil sedm projektů (vhodnotě cca 67,5 mil. Kč), tj. alokace vyhlášená pro tuto výzvu nebude v oblasti podpory 1.2 vyčerpána a bude použita dodalších kol výzev.

V oblasti podpory 4.1., Technická pomoc bylo přijato schválen jeden projekt vhodnotě 76 mil. Kč, což tvoří cca 40 procent z přidělené alokace na tuto oblast podpory na období 2007-2013.

**Tab.72-Údaje o stavu čerpání finančních prostředků u operačního programu Praha-Konkurenční schopnost (EU a národní zdroje)**

Prioritní osa/ Oblast podpory	Celková alokace podpory 2007-2013	Alokace podpory 2007 a 2008		Podané žádosti o podporu		Schválené projekty		Předložené žádosti o platbu		Proplacené prostředky příjemcům		Prostředky předložené k certifikaci	
		vmil.Kč	vmil.Kč	%	vmil.Kč	%	vmil.Kč	%	vmil.Kč	%	vmil.Kč	%	vmil.Kč
-	a	b	b/a	c	c/b	d	d/b	e	e/b	f	f/b	g	g/b
1.1	2264,7	615,4	27,2	694,6	112,9	7,2	1,2	0,0	0,0	0,0	0,0	0,0	0,0
1.2	251,6	68,4	27,2	101,5	148,5	0,0	0,0	0,0	0,0	0,0	0,0	0,0	0,0
<b>1</b>	<b>2516,3</b>	<b>683,7</b>	<b>27,2</b>	<b>796,1</b>	<b>116,4</b>	<b>7,2</b>	<b>1,0</b>	<b>0,0</b>	<b>0,0</b>	<b>0,0</b>	<b>0,0</b>	<b>0,0</b>	<b>0,0</b>
2.1	1468,3	398,9	27,2	1250,8	313,5	0,0	0,0	0,0	0,0	0,0	0,0	0,0	0,0
2.2	223,3	60,7	27,2	123,7	203,9	0,0	0,0	0,0	0,0	0,0	0,0	0,0	0,0
<b>2</b>	<b>1691,5</b>	<b>459,6</b>	<b>27,2</b>	<b>1374,5</b>	<b>299,1</b>	<b>0,0</b>	<b>0,0</b>	<b>0,0</b>	<b>0,0</b>	<b>0,0</b>	<b>0,0</b>	<b>0,0</b>	<b>0,0</b>
3.1	1536,0	417,3	27,2	974,1	233,4	0,0	0,0	0,0	0,0	0,0	0,0	0,0	0,0
3.2	290,8	79,0	27,2	86,9	110,0	0,0	0,0	0,0	0,0	0,0	0,0	0,0	0,0
3.3	541,4	147,1	27,2	331,1	225,1	0,0	0,0	0,0	0,0	0,0	0,0	0,0	0,0
<b>3</b>	<b>2368,2</b>	<b>643,5</b>	<b>27,2</b>	<b>1392,2</b>	<b>216,4</b>	<b>0,0</b>	<b>0,0</b>	<b>0,0</b>	<b>0,0</b>	<b>0,0</b>	<b>0,0</b>	<b>0,0</b>	<b>0,0</b>
4.1	190,1	51,7	27,2	76,2	147,5	0,0	0,0	0,0	0,0	0,0	0,0	0,0	0,0
<b>4</b>	<b>190,1</b>	<b>51,7</b>	<b>27,2</b>	<b>76,2</b>	<b>147,5</b>	<b>0,0</b>	<b>0,0</b>	<b>0,0</b>	<b>0,0</b>	<b>0,0</b>	<b>0,0</b>	<b>0,0</b>	<b>0,0</b>
<b>OPPK</b>	<b>6766,2</b>	<b>1838,5</b>	<b>27,2</b>	<b>3639,0</b>	<b>197,9</b>	<b>7,2</b>	<b>0,4</b>	<b>0,0</b>	<b>0,0</b>	<b>0,0</b>	<b>0,0</b>	<b>0,0</b>	<b>0,0</b>

Měnový kurz: 1 EUR = 24,480 CZK - měsíční kurz zveřejněný MŠC 2007

Zdroj: MSC2007-5.11.2008

## OPERAČNÍ PROGRAM PRAHA – ADAPTABILITA

Druhý pražský OP je zaměřen na podporu zaměstnanosti v Praze. Smyslem tohoto OP je motivace zaměstnavatelů ke zvyšování nabídky pracovních míst, kumožněním přístupů ke výhodným pracovním podmínkám, ke zlepšování profesních dovedností stávajících zaměstnanců. Operační program Praha – Adaptabilita je dále určen k prevenci nezaměstnanosti a k podpoře celoživotního odborného vzdělávání. Z územního hlediska budou intervence OPPA zaměřeny na území hlavního města Prahy.

**Tab.73-Struktura operačního programu Praha-Adaptabilita**

Číslo oblasti/ podoblasti podpory	Název oblasti/podoblasti podpory	% podíl na finanční alokaci tohoto OP
<b>OP Praha – Adaptabilita</b>		
Prioritní osa 1 – Dopravní dostupnost a rozvoj ICT		
1.1	Podpora rozvoje znalostní ekonomiky	38,2
Prioritní osa 2 – Podpora vstupů na trh práce		
2.1	Podpora vstupů na trh práce	29,2
Prioritní osa 3 – Modernizace počítačného vzdělávání		
3.1	Modernizace počítačného vzdělávání	29,2
Prioritní osa 4 – Technická pomoc		
4.1	Technická pomoc	3,5

Řídicí orgán OP Praha – Adaptabilita vyhlásil výzvy na všechny prioritní osy. Vyhlášení dalších výzev je plánováno naduběn 2009 na všechny podporované oblasti (vyjma 4. prioritní osy), vyhlášení třetí výzvy nastaveno 2010, čtvrtá výzva je plánována na leden 2012.

**Tab.74-Přehled vyhlášených výzev operačního programu Praha-Adaptabilita**

Prioritní osa	Pořadí vyhlášených výzev	Typ výzvy	Datum zahájení příjmu žádostí	Datum ukončení příjmu žádostí	Alokace navyhlášenou výzvu (EU+národní zdroje)*	Podíl alokace navyhlášených výzev na kalokaci 2007–2013
-	-	-	-	-	mil.K č	%
-	a	b	c	d	e	f
1	1	kolová	8.1.2008	31.3.2008	370,0	31,0
2	1	kolová	8.1.2008	31.3.2008	190,0	20,9
3	1	kolová	8.1.2008	31.3.2008	280,0	30,6
4*	1	N/A	N/A	N/A	N/A	N/A
<b>OPPA</b>	<b>celkem 3</b>	-	-	-	<b>840,0</b>	<b>26,9</b>

Poznámka:

\* ŘO je dle operačního manuálu oprávněna předkládat projekty TP, jakmile došlo ke schválení programu. Výzva je formalizována jen v informačních systémech.

Měnový kurz: 1 EUR = 24,480 CZK - měsíční kurz z MSC 2007

Zdroj: MSC 2007-5.11.2008, webová stránka ŘO OP Praha-Adaptabilita

V rámci všech výzev bylo přijato 1 182 projektových žádostí v celkové výši cca 6,9 mld. Kč, což je suma cca dvojnásobně převyšující alokaci určenou na operační program na celé programové období. Z celkového počtu bylo vyřazeno cca 15 procent žádostí (181 projektů v hodnotě 1 032 mil. Kč). Nejčastějšími důvody, jež vedly k vyřazení žádostí z dalšího procesu, jsou následující: nezpůsobilé klíčové aktivity a cílová skupina, překročení limitů skupinného úvazku, partnerství neodpovídající pravidlům OPPA.

**Tab.75-Údaje o projektech operačního programu Praha-Adaptabilita (EU a národní zdroje)**

Prioritní osa/ Oblast podpory	Podané žádosti o podporu		Projekty vyřazené z administrace		Projekty ve schvalovacím procesu		Schválené projekty a projekty v realizaci	
	počet	vmil.K č	počet	vmil.K č	počet	vmil.K č	počet	vmil.K č
-	odpočátku období		odpočátku období		aktuální stav		odpočátku období	
1.1	548	2841,2	102	581,3	446	2259,9	0	0,0
<b>1</b>	<b>548</b>	<b>2841,2</b>	<b>102</b>	<b>581,3</b>	<b>446</b>	<b>2259,9</b>	<b>0</b>	<b>0,0</b>
2.1	307	2084,5	37	179,1	270	1905,4	0	0,0
<b>2</b>	<b>307</b>	<b>2084,5</b>	<b>37</b>	<b>179,1</b>	<b>270</b>	<b>1905,4</b>	<b>0</b>	<b>0,0</b>
3.1	326	1970,2	42	271,6	284	1698,6	0	0,0
<b>3</b>	<b>326</b>	<b>1970,2</b>	<b>42</b>	<b>271,6</b>	<b>284</b>	<b>1698,6</b>	<b>0</b>	<b>0,0</b>
4.1	1	47,5	0	0,0	1	47,5	0	0,0
<b>4</b>	<b>1</b>	<b>47,5</b>	<b>0</b>	<b>0,0</b>	<b>1</b>	<b>47,5</b>	<b>0</b>	<b>0,0</b>
<b>OPPA</b>	<b>1182</b>	<b>6943,5</b>	<b>181</b>	<b>1032,0</b>	<b>1001</b>	<b>5911,5</b>	<b>0</b>	<b>0,0</b>

Zdroj: MSC2007-5.11.2008

Největší zájem ze strany žadatelů jsou časně nejvyšší o čtvrtý řazených projektových čísel v oblasti podpory 1.1 „Podpora rozvoje znalostní ekonomiky“. Z celkového počtu přijatých projektů bylo vyloučeno cca 19 procent žádostí (102 projektů v hodnotě 581,3 mil. Kč). Žadatelé, jejichž žádost nebyla dosud vyloučena z administrativního procesu, požadují cca 2,3 mld. Kč, což je šestnásobně více, než alokace stanovená v výzvě na oblast podpory 1.1 (370 mil. Kč).

Velký zájem ze strany žadatelů byl zaznamenán také u oblasti podpory 3.1 „Modernizace početnějšího vzdělávání“, kde se o dotaci uchází 326 žadatelů, kteří si žádají téměř cca 2 mld. Kč. Z celkového počtu bylo dosud vyloučeno cca 13 procent žádostí. Objem požadovaných finančních prostředků nevyloučených žádostí dosahuje výše cca 1,7 mld. Kč, což je cca šestnásobně více, než alokace stanovená v výzvě na oblast podpory 3.1 (280 mil. Kč).

U oblasti podpory 2.1 „Podpora vstupu na trh práce“ se o dotaci uchází 307 žadatelů, kteří žádají cca 2,1 mld. Kč. Řídící orgán uvažuje o výzvě v oblasti podpory 2.1 cca 190 mil. Kč. Z objemu požadovaných prostředků je patrný výrazný převis poptávkypodotaci, která převyšuje téměř jedenáctinásobně možnosti výzvy operačního programu.

Tab.76-Údaje o stavu čerpání finančních prostředků operačního programu Praha-Adaptabilita (EU a národní zdroje)

Prioritní osa/ Oblast podpory	Celková alokace podpory 2007-2013	Alokace podpory 2007 a 2008		Podané žádosti o podporu		Schválené projekty		Předložené žádosti o platbu		Proplacené prostředky příjemcům		Prostředky předložené k certifikaci	
		vmil.K č	vmil.K č	%	vmil.K č	%	vmil.K č	%	vmil.K č	%	vmil.K č	%	vmil.K č
-	a	b	b/a	c	c/b	d	d/b	e	e/b	f	f/b	g	g/b
1.1	1192,9	324,1	27,2	2841,2	876,6	0,0	0,0	0,0	0,0	0,0	0,0	0,0	0,0
<b>1</b>	<b>1192,9</b>	<b>324,1</b>	<b>27,2</b>	<b>2841,2</b>	<b>876,6</b>	<b>0,0</b>	<b>0,0</b>	<b>0,0</b>	<b>0,0</b>	<b>0,0</b>	<b>0,0</b>	<b>0,0</b>	<b>0,0</b>
2.1	910,4	247,4	27,2	2084,5	842,7	0,0	0,0	0,0	0,0	0,0	0,0	0,0	0,0
<b>2</b>	<b>910,4</b>	<b>247,4</b>	<b>27,2</b>	<b>2084,5</b>	<b>842,7</b>	<b>0,0</b>	<b>0,0</b>	<b>0,0</b>	<b>0,0</b>	<b>0,0</b>	<b>0,0</b>	<b>0,0</b>	<b>0,0</b>
3.1	910,4	247,4	27,2	1970,2	796,5	0,0	0,0	0,0	0,0	0,0	0,0	0,0	0,0
<b>3</b>	<b>910,4</b>	<b>247,4</b>	<b>27,2</b>	<b>1970,2</b>	<b>796,5</b>	<b>0,0</b>	<b>0,0</b>	<b>0,0</b>	<b>0,0</b>	<b>0,0</b>	<b>0,0</b>	<b>0,0</b>	<b>0,0</b>
4.1	107,9	29,3	27,2	47,5	162,2	0,0	0,0	0,0	0,0	0,0	0,0	0,0	0,0
<b>4</b>	<b>107,9</b>	<b>29,3</b>	<b>27,2</b>	<b>47,5</b>	<b>162,2</b>	<b>0,0</b>	<b>0,0</b>	<b>0,0</b>	<b>0,0</b>	<b>0,0</b>	<b>0,0</b>	<b>0,0</b>	<b>0,0</b>
<b>OPPA</b>	<b>3121,5</b>	<b>848,2</b>	<b>27,2</b>	<b>6943,5</b>	<b>818,7</b>	<b>0,0</b>	<b>0,0</b>	<b>0,0</b>	<b>0,0</b>	<b>0,0</b>	<b>0,0</b>	<b>0,0</b>	<b>0,0</b>

Měnový kurz: 1 EUR = 24,480 CZK - měsíční kurz převzatý z MSC2007

Zdroj: MSC2007-5.11.2008



## STAV JEDNOTLIVÝCH OPERAČNÍCH PROGRAMŮ CÍLE 3K 30.9.2008

Operační programy pro přeshraniční spolupráci se týkají vždy hraničních regionů NUTS III sousedících s regiony v jiném členském státu. Pro ČR tak existuje operační program pro přeshraniční spolupráci s Polskem, s německými spolkovými zeměmi Saskem a Bavorskem, s Rakouskem a se Slovenskem. Jedině však v OP ČR-Polsko je veden českým řídicím orgánem, konkrétně Ministerstvem pro místní rozvoj ČR.

Data k OP pro přeshraniční spolupráci budou aktualizována každé tři měsíce, a to v závislosti na průběhu předávání dat příslušnými zahraničními řídicími orgány.

### DEFINICE POJMŮ POUŽITÝCH V OP PŘESHRANIČNÍ SPOLUPRÁCE

Celková alokace podpory 2007-2013: finanční zdroje SF EU a národní prostředky alokované na celé programovací období 2007-2013.

Alokace podpory 2007: indikativní alokace do jednotlivých let je partnerskými zeměmi dohodnuta výhradně na úrovni celého programu. Proto tedy nelze uvést rozdělení na jednotlivé prioritní osy, resp. oblasti podpory a následně takto hodnotit procentuálně „plnění“ takto podrobně. „Pravidlo N+3/N+2“ je hodnoceno z pohledu celého programu. Pokud je roční alokace stanovena, je dopočtena podle procenta celkové alokace na danou prioritní osu.

Alokace na výzvy: v přeshraničních programech Cíle 3 nejsou vyhlašovány samostatné výzvy, z tohoto důvodu nejsou ani stanoveny nebo vyčleněny žádné „alokace na výzvy“. Příjem projektů probíhá v kontinuálně, hodnotící a výběrová etapa je definována vždy zpětně, na základě dohody o termínu konání Monitorovacího výboru programu a na základě lhůt dohodnutých v programové dokumentaci pro jednotlivé hodnotící kroky.

Podané žádosti o podporu: v tabulkách jsou uváděny výhradně „evidované projekty“, které byly vedoucími partnery doručeny a evidovány po kontrole formálních náležitostí na Společném technickém sekretariátu. Podmínkou registrace je pozitivní uzavření formální kontroly žádosti, doté doby nejsou projekty centrálně evidovány. K těmto projektům, které mohou v případě zjištění nedostatků žadatelé v přesně stanovené lhůtě doplnit, resp. upravit, však nejsou prováděny rozpočtová data a Řídicí orgán je ani pro své potřeby nevyžaduje ani nepotřebuje.

Počet vyřazených projektů: projekty, které nesplnily podmínky přijatelnosti nebo ani povýzvě do plnění, nebyly Společným technickým sekretariátem uznány jako způsobilé pro registraci v monitorovací systému a byly odmítnuty MV a definitivně vyřazený z administrace.<sup>6</sup> Finanční onich platitotěž coo, „evidovaných projektech“.

<sup>6</sup> Projektové žádosti předložené do programu mohou být i po negativně uzavřené kontrole přijatelnosti přepracovány a znovu předloženy pod stejným registračním číslem. Počet projektů „vyřazených“ na kontrole přijatelnosti se proto centrálně neeviduje, definitivně vyřazené projekty teoreticky neexistují. Uváděny budou pouze projekty odmítnuté nebo vyřazené Monitorovacím výborem.

Počet projednávaných projektů: všechny zaregistrované projekty, mimo projekty, které již mají navázané prostředky (tj. byly schváleny MV a mají uzavřenou smlouvu mezi Řídicím orgánem a Vedoucím partnerem), mezi tyto projekty jsou zahrnuty i projektové žádosti, u kterých ještě neproběhla kontrola přijatelnosti, nebo byla uzavřena negativně (takové projekty mohou být zpracovány až ustávají nadále pasivně v administraci).

Schválené projekty: projekty, které byly schváleny MV a mají navázané prostředky prostřednictvím smlouvy mezi Řídicím orgánem a Vedoucím partnerem (I. stupeň navázání prostředků).

Předložené žádosti o platbu: vyplněny jsou údaje za dobu, kdy vedoucí partner projektu podává zkontrolovanou žádost o platbu. Údaje odpovídají formuláři Vyžádání prostředků, který vyhotovuje Kontrolor vedoucího partnera, tento dokument je odešlána Certifikační orgánem sloužící jako podklad pro vyplacení prostředků VP.

Proplacené prostředky příjemcům: finanční prostředky vyplacené Řídicím orgánem na účet příjemce.

Certifikované výdaje: v informačním systému Viola zaúčtované souhrnné žádosti o provedení platby prostředků z rozpočtu EU (tedy SF/FS) do příslušné kapitoly státního rozpočtu, z které proběhlo předfinancování – upřesnění ŘO.

## OPERAČNÍ PROGRAM PŘESHRANIČNÍ SPOLUPRÁCE ČR-POLSKO

Program se zaměřuje na zlepšení dopravní dostupnosti přeshraničního regionu, ochranu životního prostředí, podporu hospodářské spolupráce, podporu rozvoje přeshraniční infrastruktury i služeb cestovního ruchu, podporu vzdělávání, kulturních a společenských aktivit, spolupráci územních samospráv dalších subjektů a obou stranách hranice.

Z územního hlediska budou intervence OP ČR-Polsko zaměřeny na české a polské přehraní oblasti, kterými jsou: Liberecký kraj, Královéhradecký kraj, Pardubický kraj, Olomoucký kraj, Moravskoslezský kraj a regiony Bielsko-bialski, Jeleniogórsko-wąłabzyski, Opolski, Rybnicko-jastrzębski.

**Tab.77-Struktura operačního programu přeshraniční spolupráce ČR-Polsko**

Číslo oblasti/ podoblasti podpory	Název oblasti/podoblasti podpory	% podíl na finanční alokaci tohoto OP
<b>OP přeshraniční spolupráce ČR-Polsko</b>		
<b>Prioritní osa 1 – Posilování dostupnosti, ochrana životního prostředí a prevence rizik</b>		
1.1	Posilování dopravní dostupnosti	19,0
1.2	Ochrana životního prostředí	8,0
1.3	Prevence rizik	5,0
<b>Prioritní osa 2 – Zlepšení podmínek pro rozvoj podnikatelského prostředí a cestovního ruchu</b>		
2.1	Rozvoj podnikatelského prostředí	5,0
2.2	Podpora rozvoje cestovního ruchu	27,0
2.3	Podpora spolupráce v oblasti vzdělávání	4,0
<b>Prioritní osa 3 – Podpora spolupráce místních společenství</b>		
3.1	Územní spolupráce veřejných institucí	3,0
3.2	Podpora společenských a kulturních akcí	3,0
3.2	Fond mikroprojektů	20,0
<b>Prioritní osa 4 – Technická pomoc</b>		
4.1	Technická pomoc	6,0

**Tab.78-Údaje o projektech operačního programu přeshraniční spolupráce ČR-Polsko (EU a národní zdroje)**

Prioritní osa/ Oblast podpory	Počet podaných žádostí o podporu („evidované projekty“)	Počet pozastavených projektů	Počet projednávaných projektů	Schválené projekty	
	počet	počet	počet	počet	vmil.EUR
-	odpočátku období	odpočátku období	aktuální stav	odpočátku období	
1.1	28	15	13	0	0,0
1.2	9	6	3	0	0,0
1.3	17	16	1	0	0,0
<b>1</b>	<b>54</b>	<b>37</b>	<b>17</b>	<b>0</b>	<b>0,0</b>
2.1	4	3	1	0	0,0
2.2	39	21	18	0	0,0
2.3	9	2	7	0	0,0
<b>2</b>	<b>52</b>	<b>26</b>	<b>26</b>	<b>0</b>	<b>0,0</b>
3.1	8	6	2	0	0,0
3.2	20	12	8	0	0,0
3.3	6	0	6	0	0,0
<b>3</b>	<b>34</b>	<b>18</b>	<b>16</b>	<b>0</b>	<b>0,0</b>
4.1	9	0	9	0	0,0
<b>4</b>	<b>9</b>	<b>0</b>	<b>9</b>	<b>0</b>	<b>0,0</b>
<b>ČR-PR</b>	<b>149</b>	<b>81</b>	<b>59</b>	<b>0</b>	<b>0,0</b>

Zdroj: ŘOOPČ13 ČR-Polsko-30.9.2008.

V programu je uplatněn tzv. průběžný příjem žádostí, který byl zahájen 14. ledna 2008. Znamená to, že po oznámení o zahájení OP mohou vedoucí partneři předkládat projektové žádosti v průběhu celého období realizace OP. Konečné datum pro předkládání projektových žádostí, které se budou projednávat na 2. zasedání Monitorovacího výboru vednech 9. září a 10. září 2008, bylo 18. března 2008. Termín 2. zasedání Monitorovacího výboru se přenesl z června na září. Hlavním důvodem změny je vysoká rychlost žádostí podporovaných v březnu 2008.

**Tab.79-Údaje o stavu čerpání finančních prostředků operačního programu upřesňující spolupráce ČR-Polsko (EU a národní zdroje)**

Prioritní osa/ Oblast podpory	Celková alokace podpory 2007-2013	Schválené projekty		Předložené žádosti o platbu		Proplacené prostředky příjemcům		Prostředky předložené k certifikaci	
		v EUR	%	v EUR	%	v EUR	%	v EUR	%
-	a	b	b/a	c	c/a	d	d/a	e	e/a
1.1	49055620	0,0	0,0	0,0	0,0	0,0	0,0	0,0	0,0
1.2	20654996	0,0	0,0	0,0	0,0	0,0	0,0	0,0	0,0
1.3	12909373	0,0	0,0	0,0	0,0	0,0	0,0	0,0	0,0
<b>1</b>	<b>82619989</b>	<b>0,0</b>	<b>0,0</b>	<b>0,0</b>	<b>0,0</b>	<b>0,0</b>	<b>0,0</b>	<b>0,0</b>	<b>0,0</b>
2.1	12909374	0,0	0,0	0,0	0,0	0,0	0,0	0,0	0,0
2.2	69710616	0,0	0,0	0,0	0,0	0,0	0,0	0,0	0,0
2.3	10327498	0,0	0,0	0,0	0,0	0,0	0,0	0,0	0,0
<b>2</b>	<b>92947488</b>	<b>0,0</b>	<b>0,0</b>	<b>0,0</b>	<b>0,0</b>	<b>0,0</b>	<b>0,0</b>	<b>0,0</b>	<b>0,0</b>
3.1	7745624	0,0	0,0	0,0	0,0	0,0	0,0	0,0	0,0
3.2	7745625	0,0	0,0	0,0	0,0	0,0	0,0	0,0	0,0
3.3	51637493	0,0	0,0	0,0	0,0	0,0	0,0	0,0	0,0
<b>3</b>	<b>67128742</b>	<b>0,0</b>	<b>0,0</b>	<b>0,0</b>	<b>0,0</b>	<b>0,0</b>	<b>0,0</b>	<b>0,0</b>	<b>0,0</b>
4.1	15491248	0,0	0,0	0,0	0,0	0,0	0,0	0,0	0,0
<b>4</b>	<b>15491248</b>	<b>0,0</b>	<b>0,0</b>	<b>0,0</b>	<b>0,0</b>	<b>0,0</b>	<b>0,0</b>	<b>0,0</b>	<b>0,0</b>
<b>ČR-PR</b>	<b>258187467</b>	<b>0,0</b>	<b>0,0</b>	<b>0,0</b>	<b>0,0</b>	<b>0,0</b>	<b>0,0</b>	<b>0,0</b>	<b>0,0</b>

Zdroj: ŘOOPČ13 ČR-Polsko-30.9.2008.

## OPERAČNÍ PROGRAM PŘESHRAŇIČNÍ SPOLUPRÁCE SR-ČR

Operační program p řeshraňiční spolupráce SR- ČR se zam ěruje na podporu p řeshraňiční hospodá řské, kulturní a komunální spolupráce, rozvoje cestovního ruchu, podporu vzd ělání a sociální integrace, zlepšení dopravní dostupnosti p řeshraňičního regionu a ochrany životního prost ředí.

Zúzemního hlediska je program určen pro české kraje Jihomoravský, Moravskoslezský a Zlínský, ze slovenské strany jde o kraje Tren čínský, Trnavský a Žilinský.

**Tab.80-Struktura opera čního programu p řeshraňiční spolupráce SR- ČR**

Číslo oblasti/ podoblasti podpory	Název oblasti/podoblasti podpory	% podíl na finanční alokaci tohoto OP
<b>OP p řeshraňiční spolupráce SR- ČR</b>		
Prioritní osa 1 – Podpora sociokulturního a hospodá řského rozvoje p řeshraňičního regionu a spolupráce		
1.1		5,6
1.2		8,0
1.3		8,2
1.4		8,8
1.5		13,4
1.6		10,0
Prioritní osa 2 – Rozvoj dostupnosti p řeshraňičního území a životního prost ředí		
2.1		18,0
2.2		12,0
2.3		10,0
Prioritní osa 3 – Technická pomoc		
3.1		6,0

**Tab. 81 - Údaje o projektech opera čního programu p řeshraňiční spolupráce SR- ČR (EU a národní zdroje)**

Prioritní osa/ Oblast podpory	Počet podaných žádostí o podporu („evidované projekty“)	Počet pozastavených projektů	Počet projednávaných projektů	Schválené projekty	
				počet	vmil.EUR
-	počet	počet	počet	počet	vmil.EUR
-	odpo čátku období	odpo čátku období	aktuální stav	odpo čátku období	
1.1	43	8	17	0	0,0
1.2	28	7	11	0	0,0
1.3	32	9	7	0	0,0
1.4	11	1	6	0	0,0
1.5	57	15	22	0	0,0
1.6	2	1	1	0	0,0
<b>1</b>	<b>173</b>	<b>41</b>	<b>64</b>	<b>0</b>	<b>0,0</b>
2.1	11	2	2	0	0,0
2.2	24	11	6	0	0,0
2.3	5	0	3	0	0,0
<b>2</b>	<b>40</b>	<b>13</b>	<b>11</b>	<b>0</b>	<b>0,0</b>
3.1	5	0	5	0	0,0
<b>3</b>	<b>5</b>	<b>0</b>	<b>5</b>	<b>0</b>	<b>0,0</b>
<b>SR-ČR</b>	<b>218</b>	<b>54</b>	<b>80</b>	<b>0</b>	<b>0,0</b>

Zdroj: ŘOOPČ13SR- ČR-30.9.2008.

Tab.82-Údajeostavu čerpánífinančníchprostředkůoperačníhoprogramupřeshraničnísípolupráceSR-ČR(EUanárodnízdroje)

Prioritníosa/ Oblast podpory	Celkováalokacepodpory 2007-2013	Schválenéprojekty		Předloženěžádostioplatbu		Proplacenéprostředky příjemcům		Prostředkypředložené kcertifikaci	
		vEUR	%	vEUR	%	vEUR	%	vEUR	%
-	a	b	b/a	c	c/a	d	d/a	e	e/a
1.1	6130875	0,0	0,0	0,0	0,0	0,0	0,0	0,0	0,0
1.2	8728484	0,0	0,0	0,0	0,0	0,0	0,0	0,0	0,0
1.3	8973152	0,0	0,0	0,0	0,0	0,0	0,0	0,0	0,0
1.4	9572949	<b>0,0</b>	<b>0,0</b>	<b>0,0</b>	<b>0,0</b>	<b>0,0</b>	<b>0,0</b>	<b>0,0</b>	<b>0,0</b>
1.5	14601201	0,0	0,0	0,0	0,0	0,0	0,0	0,0	0,0
1.6	10910605	0,0	0,0	0,0	0,0	0,0	0,0	0,0	0,0
<b>1</b>	<b>58917266</b>	0,0	0,0	0,0	0,0	0,0	0,0	0,0	0,0
2.1	19639088	<b>0,0</b>	<b>0,0</b>	<b>0,0</b>	<b>0,0</b>	<b>0,0</b>	<b>0,0</b>	<b>0,0</b>	<b>0,0</b>
2.2	13092727	0,0	0,0	0,0	0,0	0,0	0,0	0,0	0,0
2.3	10910605	0,0	0,0	0,0	0,0	0,0	0,0	0,0	0,0
<b>2</b>	<b>43642420</b>	0,0	0,0	0,0	0,0	0,0	0,0	0,0	0,0
3.1	6546363	<b>0,0</b>	<b>0,0</b>	<b>0,0</b>	<b>0,0</b>	<b>0,0</b>	<b>0,0</b>	<b>0,0</b>	<b>0,0</b>
<b>3</b>	<b>6546363</b>	<b>0,0</b>	<b>0,0</b>	<b>0,0</b>	<b>0,0</b>	<b>0,0</b>	<b>0,0</b>	<b>0,0</b>	<b>0,0</b>
<b>SR-ČR</b>	<b>109106049</b>	<b>0,0</b>	<b>0,0</b>	<b>0,0</b>	<b>0,0</b>	<b>0,0</b>	<b>0,0</b>	<b>0,0</b>	<b>0,0</b>

Zdroj: ŘOOPČR- ČR-30.9.2008.

## OPERAČNÍ PROGRAM PŘESHRAŇIČNÍ SPOLUPRÁCE RAKOUSKO-ČR

Zaměřuje se na podporu přeshraňiční hospodářské, kulturní a komunální spolupráce, rozvoj cestovního ruchu, podporu vzdělávání a sociální integrace, zlepšení dopravní dostupnosti přeshraňičního regionu a ochranu životního prostředí.

Operační program Přeshraňiční spolupráce ČR-Rakousko pro období 2007-2013 je určen pro české kraje Jihočeský, Jihomoravský a Vysočina, z rakouské strany jde o regiony Waldviertel, Weinviertel, Wiener Umland Nordteil, Mühlviertel a město Vídeň.

**Tab.83-Struktura operačního programu přeshraňiční spolupráce Rakousko- ČR**

Číslo oblasti/ podoblasti podpory	Název oblasti/podoblasti podpory	% podíl na finanční alokaci tohoto OP
<b>OP přeshraňiční spolupráce Rakousko- ČR</b>		
<b>Prioritní osa 1 – Socioekonomický rozvoj, cestovní ruch a transfer know-how</b>		
1.1	Infrastruktura a služby spojené s podnikáním a inovacemi	13,5
1.2	Cestovní ruch, kultura a ekonomika volného času	18,6
1.3	Rozvoj lidských zdrojů, trhu práce, vzdělávání a kvalifikace	6,2
1.4	Prevence zdravotních a sociálních rizik, sociální integrace	5,9
<b>Prioritní osa 2 – Regionální dostupnost a udržitelný rozvoj</b>		
2.1	Doprava a regionální dostupnost	21,7
2.2	Životní prostředí a prevence rizik	11,9
2.3	Udržitelné síťové struktury a institucionální spolupráce	16,2
<b>Prioritní osa 3 – Technická pomoc</b>		
3.1	Technická pomoc	6,0

**Tab. 84 - Údaje o projektech operačního programu přeshraňiční spolupráce Rakousko- ČR (EU a národní zdroje)**

Prioritní osa/ Oblast podpory	Počet podaných žádostí o podporu („evidované projekty“)	Počet pozastavených projektů	Počet projednávaných projektů	Schválené projekty	
				počet	vmil.EUR
-	počet	počet	počet	počet	vmil.EUR
-	odpočátku období	odpočátku období	aktuální stav	odpočátku období	
1.1	5	1	4	0	0,0
1.2	14	5	9	0	0,0
1.3	7	3	4	0	0,0
1.4	4	0	4	0	0,0
<b>1</b>	<b>30</b>	<b>9</b>	<b>21</b>	<b>0</b>	<b>0,0</b>
2.1	4	0	4	0	0,0
2.2	5	2	3	0	0,0
2.3	7	0	7	0	0,0
<b>2</b>	<b>16</b>	<b>2</b>	<b>14</b>	<b>0</b>	<b>0,0</b>
3.1	4	0	4	0	0,0
<b>3</b>	<b>4</b>	<b>0</b>	<b>4</b>	<b>0</b>	<b>0,0</b>
<b>Rakousko</b>	<b>50</b>	<b>11</b>	<b>39</b>	<b>0</b>	<b>0,0</b>

Zdroj: ŘOOPČ13 Rakousko- ČR-30.9.2008.

Tab.85-Údajeostavu čerpánífinančníchprostředkůoperačníhoprogramuřeshraničnísolupráceRakousko-ČR(EUanárodnízdroje)

Prioritníosa/ Oblast podpory	Celkováalokacepodpory 2007-2013		Schválenéprojekty		Předloženěžádostiplatbu		Proplacenéprostředky příjemcům		Prostředkypředložené kcertifikaci	
	vEUR		vEUR	%	vEUR	%	vEUR	%	vEUR	%
-	a	b	b/a	c	c/a	d	d/a	e	e/a	
1.1	14497128	0,0	0,0	0,0	0,0	0,0	0,0	0,0	0,0	
1.2	20016949	0,0	0,0	0,0	0,0	0,0	0,0	0,0	0,0	
1.3	6627729	0,0	0,0	0,0	0,0	0,0	0,0	0,0	0,0	
1.4	6334278	0,0	0,0	0,0	0,0	0,0	0,0	0,0	0,0	
<b>1</b>	<b>47476084</b>	<b>0,0</b>	<b>0,0</b>	<b>0,0</b>	<b>0,0</b>	<b>0,0</b>	<b>0,0</b>	<b>0,0</b>	<b>0,0</b>	
2.1	23359420	0,0	0,0	0,0	0,0	0,0	0,0	0,0	0,0	
2.2	12756888	0,0	0,0	0,0	0,0	0,0	0,0	0,0	0,0	
2.3	17396878	0,0	0,0	0,0	0,0	0,0	0,0	0,0	0,0	
<b>2</b>	<b>53513186</b>	<b>0,0</b>	<b>0,0</b>	<b>0,0</b>	<b>0,0</b>	<b>0,0</b>	<b>0,0</b>	<b>0,0</b>	<b>0,0</b>	
3.1	6446123	0,0	0,0	0,0	0,0	0,0	0,0	0,0	0,0	
<b>3</b>	<b>6446123</b>	<b>0,0</b>	<b>0,0</b>	<b>0,0</b>	<b>0,0</b>	<b>0,0</b>	<b>0,0</b>	<b>0,0</b>	<b>0,0</b>	
<b>Rakousko</b>	<b>107435394</b>	<b>0,0</b>	<b>0,0</b>	<b>0,0</b>	<b>0,0</b>	<b>0,0</b>	<b>0,0</b>	<b>0,0</b>	<b>0,0</b>	

Zdroj: ŘOOPČ13Rakousko- ČR-30.9.2008.



## OPERAČNÍ PROGRAM PŘESHraniční SPOLUPRÁCE SVOBODNÝ STÁT SASKO-ČR

Zaměřuje se na zlepšení dopravní dostupnosti p řeshraničního regionu, ochranu životního prostředí, podporu rozvoje p řeshraniční infrastruktury i služeb cestovního ruchu, podporu ubudování infrastruktury a poskytování služeb v oblasti vzdělávání a sociální integrace, podporu spolupráce hospodářských subjektů a transferu technologií, podporu p řeshraniční spolupráce územních samospráv na obou stranách hranice.

Operační program P řeshraniční spolupráce ČR - Sasko pro období 2007-2013 je určen pro české kraje Karlovarský, Ústecký a Liberecký, zněmecké strany jde o regiony Vogtlandkreis, Aue-Schwarzenberg, Annaberg, Mittlerer Erzgebirgskreis, Freiberg, Weißeritzkreis, Sächsische Schweiz, Bautzen, Löbau-Zittau, Zwickauer Land, Stollberg, Mittweida, Meißen, Kamenz, Niederschlesischer Oberlausitzkreis, Saale-Orla-Kreis, Greiz a statutárních měst Zwickau, Chemnitz, Dresden, Görlitz a Hoyerswerda a Plauen.

**Tab.86-Struktura operačního programu p řeshraniční spolupráce Svobodný stát Sasko-ČR**

Číslo oblasti/ podoblasti podpory	Název oblasti/podoblasti podpory	% podíl na finanční alokaci tohoto OP
<b>OP p řeshraniční spolupráce Svobodný stát Sasko-ČR</b>		
<b>Prioritní osa 1 – Rozvoj rámcových společenských podmínek v dotáčeném území</b>		
1.1	Kooperativní zlepšení a rozvoj a výstavba potřebné infrastruktury a spolupráce v oblasti regionálního plánování a rozvoje	46,6
1.2	Kooperativní opatření v oblasti lidských zdrojů, socio-kulturního rozvoje a partnerské spolupráce	
1.3	Kooperace v oblasti bezpečnosti, záchranných služeb, ochrany před katastrofami a protipožární ochrany	
1.4	Společný fond malých projektů	
<b>Prioritní osa 2 – Rozvoj hospodářství a cestovního ruchu</b>		
2.1	Hospodářská kooperace a rozvoj p řeshraničních hospodářských struktur	30,0
2.2	Kooperace a rozvoj p řeshraničních struktur v cestovním ruchu	
<b>Prioritní osa 3 – Zlepšení situace v přírodě a životního prostředí</b>		
3.1	Kooperace v oblasti ochrany klimatu, ochrany lesa a přírody, péče o krajinu a odpadového hospodářství	17,4
3.1	Kooperace v oblastech protipovodňové ochrany, vodního hospodářství, vodních staveb a ochrany vodstva	
<b>Prioritní osa 4 – Technická pomoc</b>		
4.1	Technická pomoc	6,0

**Tab. 87 - Údaje o projektech operačního programu upřesňující spolupráce Svobodný stát Sasko - ČR (EU a národní zdroje)**

Prioritní osa/ Oblast podpory	Počet podaných žádostí o podporu („evidované projekty“)	Počet pozastavených projektů	Počet projednávaných projektů	Schválené projekty	
				počet	vmil.EUR
-	počet	počet	počet	počet	vmil.EUR
-	odpo částku období	odpo částku období	aktuální stav	odpo částku období	
1.1	8	0	0	0	0,0
1.2	34	0	0	0	0,0
1.3	8	0	0	0	0,0
1.4	4	0	0	0	0,0
<b>1</b>	<b>54</b>	<b>0</b>	<b>0</b>	<b>0</b>	<b>0,0</b>
2.1	3	0	0	0	0,0
2.2	6	0	0	0	0,0
<b>2</b>	<b>9</b>	<b>0</b>	<b>0</b>	<b>0</b>	<b>0,0</b>
3.1	19	0	0	0	0,0
3.2	3	0	0	0	0,0
<b>3</b>	<b>22</b>	<b>0</b>	<b>0</b>	<b>0</b>	<b>0,0</b>
4.1	0	0	0	0	0,0
<b>4</b>	<b>0</b>	<b>0</b>	<b>0</b>	<b>0</b>	<b>0,0</b>
<b>Sasko</b>	<b>85</b>	<b>0</b>	<b>0</b>	<b>0</b>	<b>0,0</b>

Zdroj: ŘOOP C13 Svobodný stát Sasko - ČR-30.9.2008

Tab.88-Údajeostavu čerpánífinančníchprostředkůoperačníhoprogramuřeshraničnísípolupráceSvobodnýstátSasko-ČR(EUanárodnízdroje)

Prioritníosa/ Oblast podpory	Celkováalokacepodpory 2007-2013	Schválenéprojekty		Předloženěžádostiplatbu		Proplacenéprostředky příjemcům		Prostředkyředložené kcertifikaci	
		vEUR	%	vEUR	%	vEUR	%	vEUR	%
-	a	b	b/a	c	c/a	d	d/a	e	e/a
1.1	113683089	0,0	0,0	0,0	0,0	0,0	0,0	0,0	0,0
1.2		0,0	0,0	0,0	0,0	0,0	0,0	0,0	0,0
1.3		0,0	0,0	0,0	0,0	0,0	0,0	0,0	0,0
1.4		0,0	0,0	0,0	0,0	0,0	0,0	0,0	0,0
<b>1</b>	<b>113683089</b>	<b>0,0</b>	<b>0,0</b>	<b>0,0</b>	<b>0,0</b>	<b>0,0</b>	<b>0,0</b>	<b>0,0</b>	<b>0,0</b>
2.1	73198922	0,0	0,0	0,0	0,0	0,0	0,0	0,0	0,0
2.2		0,0	0,0	0,0	0,0	0,0	0,0	0,0	0,0
<b>2</b>	<b>73198922</b>	<b>0,0</b>	<b>0,0</b>	<b>0,0</b>	<b>0,0</b>	<b>0,0</b>	<b>0,0</b>	<b>0,0</b>	<b>0,0</b>
3.1	42474611	0,0	0,0	0,0	0,0	0,0	0,0	0,0	0,0
3.2		0,0	0,0	0,0	0,0	0,0	0,0	0,0	0,0
<b>3</b>	<b>42474611</b>	<b>0,0</b>	<b>0,0</b>	<b>0,0</b>	<b>0,0</b>	<b>0,0</b>	<b>0,0</b>	<b>0,0</b>	<b>0,0</b>
4.1	6446123	0,0	0,0	0,0	0,0	0,0	0,0	0,0	0,0
<b>4</b>	<b>14639784</b>	<b>0,0</b>	<b>0,0</b>	<b>0,0</b>	<b>0,0</b>	<b>0,0</b>	<b>0,0</b>	<b>0,0</b>	<b>0,0</b>
<b>Sasko</b>	<b>243996406</b>	<b>0,0</b>	<b>0,0</b>	<b>0,0</b>	<b>0,0</b>	<b>0,0</b>	<b>0,0</b>	<b>0,0</b>	<b>0,0</b>

Zdroj: ŘOOPČ13Rakousko-ČR-30.9.2008.

## OPERAČNÍ PROGRAM PŘESHRAŇNÍ SPOLUPRÁCE SVOBODNÝ STÁT BAVORSKO-ČR

Program se zaměřuje na podporu přeshraniční hospodářské, kulturní a komunální spolupráce, rozvoj cestovního ruchu, podporu vzdělávání a sociální integrace, zlepšení dopravní dostupnosti přeshraničního regionu a ochranu životního prostředí.

Operační program Přeshraniční spolupráce ČR-Bavorsko pro období 2007-2013 je určen pro české kraje Karlovarský, Plzeňský a Jihočeský, z německé strany jde o zemské okresy Cham, Freyung-Gräfenau, Hof, Neustadt an der Waldnaab, Regen, Schwandorf, Tirschenreuth a Wunsiedel im Fichtelgebirge, Amberg - Sulzbach, Bayreuth, Deggendorf, Kronach, Kulmbach, Passau, Regensburg a Straubing - Bogen a statutárním města Amberg, Bayreuth, Passau, Regensburg a Straubing, Hof a Weiden.

**Tab.89-Struktura operačního programu přeshraniční spolupráce Svobodný stát Bavorsko-ČR**

Číslo oblasti/ podoblasti podpory	Název oblasti/podoblasti podpory	% podíl na finanční alokaci tohoto OP
<b>OP přeshraniční spolupráce Svobodný stát Bavorsko-ČR</b>		
Prioritní osa 1 – Hospodářský rozvoj, lidské zdroje a síť		
1	Hospodářský rozvoj, lidské zdroje a síť	62,5
Prioritní osa 2 – Rozvoj území a životního prostředí		
2	Rozvoj území a životního prostředí	37,5

**Tab.90 – Údaje o projektech operačního programu přeshraniční spolupráce Svobodný stát Bavorsko-ČR (EU a národní zdroje)**

Prioritní osa/ Oblast podpory	Počet podaných žádostí o podporu („evidované projekty“)	Počet pozastavených projektů	Počet projednávaných projektů	Schválené projekty	
				počet	vmil.EUR
-	počet	počet	počet	počet	vmil.EUR
-	od počátku období	od počátku období	aktuálně stav	od počátku období	
1	61	0	43	18	7582338,0
2	18	0	16	2	2863382,0
<b>Bavorsko</b>	<b>79</b>	<b>0</b>	<b>59</b>	<b>20</b>	<b>10445720,0</b>

Poznámka:

Žádný údaj není evidován do úrovni oblasti podpory, údaje jsou dostupné pouze na úrovni prioritní osy.

Zdroj: ŘOOP Číslo 3 Svobodný stát Bavorsko-ČR-30.9.2008.

**Tab.91-Údaje o stavu čerpání finančních prostředků operačního programu upřesňující spolupráce Svobodný stát Bavorsko- ČR (EU a národní zdroje)**

Prioritní osa/ Oblast podpory	Celková alokace podpory 2007-2013	Schválené projekty		Předložené žádosti o platbu		Proplacené prostředky příjemcům		Prostředky předložené k certifikaci	
		v EUR	%	v EUR	%	v EUR	%	v EUR	%
-	a	b	b/a	c	c/a	d	d/a	e	e/a
<b>1</b>	<b>72222559</b>	<b>7582338</b>	<b>80,1</b>	<b>0,0</b>	<b>0,0</b>	<b>0,0</b>	<b>0,0</b>	<b>0,0</b>	<b>0,0</b>
<b>2</b>	<b>43287890</b>	<b>2863382</b>	<b>50,5</b>	<b>0,0</b>	<b>0,0</b>	<b>0,0</b>	<b>0,0</b>	<b>0,0</b>	<b>0,0</b>
<b>Bavorsko</b>	<b>115510449</b>	<b>10445720</b>	<b>69,0</b>	<b>0,0</b>	<b>0,0</b>	<b>0,0</b>	<b>0,0</b>	<b>0,0</b>	<b>0,0</b>

Poznámka:

Žádný z údajů není v dané úrovni oblasti podpory, údaje jsou dostupné pouze na úrovni prioritní osy.

Zdroj: ŘOOPČ13 Svobodný stát Bavorsko- ČR-30.9.2008.

## POJMY POUŽITÉ V TABULKÁCH

---

**Celková alokace podpory 2007-2013** : finanční zdroje SF/FSEU a národní prostředky alokované celé programové období 2007-2013.

**Alokace podpory 2007** : V současné době jednotlivé projekty v rámci jednotlivých OP stále čerpají finanční pomoc z indikativní alokace na rok 2007, proto by sloupeček celkové alokace podpory 2007-2013 nahrazen alokací podpory 2007.

**Pravidlo n+3/n+2** : administrativní nástroj pro zlepšení čerpání finančních prostředků z fondů EU. Podle pravidla n+3/n+2 musí být roční závazek (alokace podpory na konkrétní rok), který začne platit v roce n, vyčerpán v následujících letech/dvou letech. Alokace na rok 2007 je proto nutná, aby se čerpat dokonce roku 2010. Pravidlo n+3 bylo vyjednáno na přechodnou dobu čerpání, která bude zakončena rokem 2010 včetně, poté platí pravidlo n+2.

**Alokace výzvy** : výzva je aktivita řídicího orgánu příslušného operačního programu. V termínu výzvy jsou přijímány žádosti o podporu. Výzva může být časově neomezená (tzv. průběžná) nebo časově omezená (tzv. kolová). Tato informace udává celkovou výši finančních prostředků určených nadoposud proběhnuté výzvy.

**Podané žádosti o podporu** : vyplnění webové žádosti o podporu a následně fyzické odevzdání potřebných podkladů. Podané žádosti o podporu jsou tedy všechny žádosti o dotaci, které byly podány od počátku programového období.

**Projekty vyřazené z administrace** : projekty, které nesplnily podmínky přijatelnosti pro čerpání finančních zdrojů ze SF/FSEU a z národních prostředků anebo projekty, které nebyly hodnoceny komisí pro čerpání těchto finančních prostředků o podporu čeny.

**Projekty ve schvalovacím procesu** : projekty, které se nacházejí v procesu administrace, tj. před uzavřením Smlouvy o poskytnutí dotace či Rozhodnutí o poskytnutí dotace. Dosloupeček sena čítají hodnoty aktuálně podaných žádostí o podporu, tj. projekty splňující formální náležitosti a kritéria přijatelnosti, projekty vybrané k realizaci a projekty zařazené mezi náhradní projekty. Tyto projekty procházejí nejprve formální a následně finanční kontrolou. Počet projektů v tomto sloupci se může v průběhu implementace navyšovat či naopak snižovat, závisle především na počtu projektů vyřazených během schvalovacího procesu.

**Schválené projekty** : zde se jedná o projekty svydanou Smlouvou o poskytnutí dotace či projekty svydaným Rozhodnutím o poskytnutí dotace a také o projekty, které se nacházejí v fázi realizace.

**Předložené žádosti o platbu** : žádosti o platbu, které byly příjemci skutečně předloženy. Žádosti jsou zasílány v intervalech, které stanoví Smlouva o poskytnutí dotace popř. Rozhodnutí o poskytnutí dotace. Žádost musí být doložená platnými účetními doklady jako například zaplacené faktury, výpisy z účtů atd.

**Proplacené prostředky příjemcům:** finanční prostředky jsou placeny na účet příjemce řídicím orgánem či zprostředkujícím subjektem.

**Prostředky předložené k certifikaci:** v informačním systému Viola zaúčtované souhrnné žádosti o provedení platby prostředků z rozpočtu EU (tedy SF/ FS) do příslušné kapitoly státního rozpočtu, z kterých proběhlo předfinancování. Certifikací uskutečněných výdajů se rozumí potvrzení správnosti údajů předložených řídicími orgány platebnímu orgánu a potvrzení efektivity v systému řízení kontroly na úrovni řídicího orgánu a zprostředkujících subjektů (popř. konečných příjemců).

**Kolová výzva:** souhrn informací o termínu, kdy je možno předkládat žádosti a kdy je příjem projektů ukončen. K vyhodnocení přijatých žádostí dochází až po ukončení výzvy, tj. po dni ukončení příjmu všech žádostí.

**Kontinuální výzva:** souhrn informací o termínu, kdy je možno předkládat žádosti a za jakých podmínek je příjem projektů ukončen. Hodnocení projektových žádostí je prováděno průběžně, tj. po registraci přijaté žádosti.

**Hraniční projekt:** projekt, který se vlivem kursových změn může stát „velkým projektem“. Jeho náklady přesáhnou 25 mil. EUR v případě OP Životní prostředí nebo 50 mil. EUR v jiných podporovaných oblastech.

**Individuální projekt:** časově ohraničená cílená činnost prováděná příjemcem podpory za účelem dosažení požadovaného výsledku v rámci OP.

**Globální grant:** forma „skupinového projektu“, který vsobě zahrnuje množství grantových individuálních projektů.

**Grantový individuální projekt:** projekt obvykle menšího rozsahu předkládaný na základě výzvy k předkládání žádostí v rámci globálního grantu.