



MINISTERSTVO PRO MÍSTNÍ ROZVOJ

NÁRODNÍ ORGÁN PRO KOORDINACI

**MĚSÍČNÍ MONITOROVACÍ ZPRÁVA
O PRŮBĚHU ČERPÁNÍ STRUKTURÁLNÍCH FONDŮ,
FONDUSOUDRŽNOSTI A NÁRODNÍCH ZDROJŮ**

**LISTOPAD 2008
SPECIÁLNÍ TÉMA : IPRM**

Ministerstvo pro místní rozvoj
Odbor řízení a koordinace NSRR
Staroměstská náměstí 6
11015 Praha 1

E-mail: nok@mmr.cz

Vydáno NOK 22. prosince 2008

OBSAH

SEZNAM ZKRATEK	1
ÚVOD	2
STRUKTURAZPRÁVY	2
SYSTÉMSB ĚRUDAT	3
VLIVM ĚNOVĚHOKURZU KČNAALOKACI	4
AKTUÁLNÍSD ĚLENÍ	4
PŘEHLEDOPERA ČNÍCHPROGRAM Ů OBDOBÍ 2007-2013	5
REALIZACENÁRODNÍHO STRATEGICKÉHO REFEREN ČNÍHO RÁMCE	6
AKTUÁLNÍSTAVIMPLEMENTACE	6
MEZIMĚSÍČNÍPOKROK	7
IPRM	10
STAVJEDNOTLIVÝCHSEKTOROVÝCHOPERA ČNÍCHPROGRAM ŮCÍLE1	12
OPERAČNÍPROGRAM DOPRAVA	12
OPERAČNÍPROGRAM ŽIVOTNÍPROST ŘEDÍ.....	16
OPERAČNÍPROGRAM PODNIKÁNÍAINOVACE	21
OPERAČNÍPROGRAM VÝZKUMAVÝVOJPROINOVACE	25
OPERAČNÍPROGRAM VZDĚLÁVÁNÍPROKONKURENCESCHOPNOST	27
OPERAČNÍPROGRAM LIDSKÉZDROJEAZAM ĚSTNANOST.....	33
INTEGROVANÝ OPERAČNÍPROGRAM	41
OPERAČNÍPROGRAM TECHNICKÁPOMOC	45
STAVJEDNOTLIVÝCHREGIONÁLNÍCHOPERA ČNÍCHPROGRAM ŮCÍLE1	49
REGIONÁLNÍOPERA ČNÍPROGRAMREGIONUSOUDRŽNOSTI SEVEROZÁPAD	51
REGIONÁLNÍOPERA ČNÍPROGRAMREGIONUSOUDRŽNOSTI MORAVSKOSLEZSKO	55
REGIONÁLNÍOPERA ČNÍPROGRAMREGIONUSOUDRŽNOSTI JHOVÝCHOD	59
REGIONÁLNÍOPERA ČNÍPROGRAMREGIONUSOUDRŽNOSTI STŘEDNÍ MORAVA.....	63
REGIONÁLNÍOPERA ČNÍPROGRAMREGIONUSOUDRŽNOSTI SEVEROVÝCHOD.....	67
REGIONÁLNÍOPERA ČNÍPROGRAMREGIONUSOUDRŽNOSTI JHOZÁPAD	71
REGIONÁLNÍOPERA ČNÍPROGRAMREGIONUSOUDRŽNOSTI STŘEDNÍ ČECHY	75
STAVJEDNOTLIVÝCHOPERA ČNÍCHPROGRAM ŮCÍLE2.....	79
OPERAČNÍPROGRAM PRAHA – KONKURENCESCHOPNOST	79
OPERAČNÍPROGRAM PRAHA – ADAPTABILITA	83
STAVJEDNOTLIVÝCHOPERA ČNÍCHPROGRAM ŮCÍLE3K30.9.2008	8 6
DEFINICEPOJM ŮPOUŽITÝCHV OP PŘESHraničNÍSPOLUPRÁCE	86
OPERAČNÍPROGRAMP ŘESHraničNÍSPOLUPRÁCE ČR-POLSKO	88
OPERAČNÍPROGRAMP ŘESHraničNÍSPOLUPRÁCE SR-ČR.....	90
OPERAČNÍPROGRAMP ŘESHraničNÍSPOLUPRÁCE RAKOUSKO-ČR.....	92
OPERAČNÍPROGRAMP ŘESHraničNÍSPOLUPRÁCE SVOBODNÝSTÁT SASKO-ČR.....	94
OPERAČNÍPROGRAMP ŘESHraničNÍSPOLUPRÁCE SVOBODNÝSTÁT BAVORSKO-ČR	97
POJMYPOUŽITÉV TABULKÁCH.....	99

SEZNAM ZKRATEK

AOPK	Agentura ochrany přírody a krajiny	OPPK	Operační program Praha-Konkurenceschopnost
CRR	Centrum pro regionální rozvoj ČR	OPVaVpI	Operační program Výzkum a vývoj pro inovace
ČMZRB	Českomoravská záruční a rozvojová banka s.	OPVK	Operační program Vzdělávání pro konkurenceschopnost
ČOV	Čistička odpadních vod	OPTP	Operační program Technická pomoc
DGPS	Diferenční navigační systém	OPŽP	Operační program Životní prostředí
EK	Evropská komise	PCO	Platební certifikační orgán
ERDF	Evropský fond pro regionální rozvoj	PČR	Policie ČR
ESF	Evropský sociální fond	RIS	Říční informační služby
EU	Evropská unie	ROP	Regionální operační program/programy
EUR	Společná evropská měna euro	ROPIV	Regionální operační program Jihovýchod
FS	Fond soudržnosti	ROPJZ	Regionální operační program Jihozápad
GG	Globální grant	ROPMS	Regionální operační program Moravskoslezsko
GIP	Grantový individuální projekt	ROPS Č	Regionální operační program Střední Čechy
HSS	Hospodářská a sociální soudržnost	ROPSM	Regionální operační program Střední Morava
IOP	Integrovaný operační program	ROPSV	Regionální operační program Severovýchod
IP	Individuální projekt	ROPSZ	Regionální operační program Severozápad
IPRM	Integrovaný plán rozvoje země	RR	Regionální rada
IS	Informační systém	ŘO	Řídící orgán
IZS	Integrovaný záchranný systém	SF	Strukturální fondy
KD	Kombinovaná doprava	SFDI	Státní fond dopravní infrastruktury
MD	Ministerstvo dopravy	TP	Technická pomoc
MF	Ministerstvo financí	URR	Úřad regionální rady
MMR	Ministerstvo promístního rozvoje	VaV	Věda a výzkum
MMZ	Měsíční monitorovací zpráva o průběhu čerpání strukturálních fondů a Fondus soudržnosti a národních zdrojů	VP	Velký projekt
MPO	Ministerstvo průmyslu a obchodu	VRR	Výbor regionální rady
MPSV	Ministerstvo práce a sociálních věcí	ZS	Zprostředkující subjekt
MSC2007	Monitorovací systém strukturálních fondů a Fondus soudržnosti		
MŠMT	Ministerstvo školství, mládeže a tělovýchovy		
MV	Ministerstvo vnitra		
MŽP	Ministerstvo životního prostředí		
NOK	Národní orgán pro koordinaci		
NSRR	Národní strategický referenční rámec		
OP	Operační program/programy		
OP ČR-PL	Operační program přeshraniční spolupráce ČR-Polsko		
OPD	Operační program Doprava		
OPLZZ	Operační program Lidské zdroje a zaměstnanost		
OPPA	Operační program Praha-Adaptabilita		
OPPI	Operační program Podnikání a inovace		

ÚVOD

Měsíční monitorovací zpráva o průběhu čerpání strukturálních fondů, Fondu soudržnosti a národních zdrojů (dále jen MMZ) představuje **hlavní výstup monitorování** průběhu realizace operačních programů v programovém období 2007-2013.

Vydávání MMZ je v gesci Národního orgánu pro koordinaci, který má ze své centrální koordináční role přístup k agregovaným informacím o realizaci strukturální pomoci EU v ČR. Stejně jako u většiny ostatních zpráv zpracovávaných na úrovni NSRR využívá NOK údaje poskytované nižších úrovní monitorování. Informační hodnota této zprávy tedy **přímo závisí na kvalitě a úplnosti informací poskytovaných** řídicími orgány a příjemci pomoci. Měsíční monitorovací zpráva vychází v posledním týdnu následujícího kalendářního měsíce.

Účel předkládané MMZ je dvojí povahy. Na jednu stranu MMZ **podává informace** o pokroku čerpání strukturální pomoci nejen zainteresovaným státními institucím, ale i široké veřejnosti. Zároveň je tato zpráva **nástrojem efektivního řízení** evropské strukturální pomoci. Poskytnutí **pravidelného shrnujícího přehledu** o průběhu čerpání SF/FS a národních zdrojů vede nejen k účinnější kontrole, ale také díky možnosti porovnání jednotlivých OP ke stálému zkvalitňování implementačního procesu. Stímtocílem jsou formulovány **komentáře NOK**.

Následující komentované tabulky poskytují nejdůležitější informace o postupu čerpání prostředků strukturálních fondů, Fondu soudržnosti a národních zdrojů za uplynulý měsíc listopad 2008. Při jejich vytváření se NOK opírá po stránce metodické o Metodiku monitorování programů strukturálních fondů a Fondu soudržnosti pro programové období 2007-2013 a po stránce datové o výstupní sestavy informačního systému MSC2007, které jsou NOK generovány za každý kalendářní měsíc.

STRUKTURA ZPRÁVY

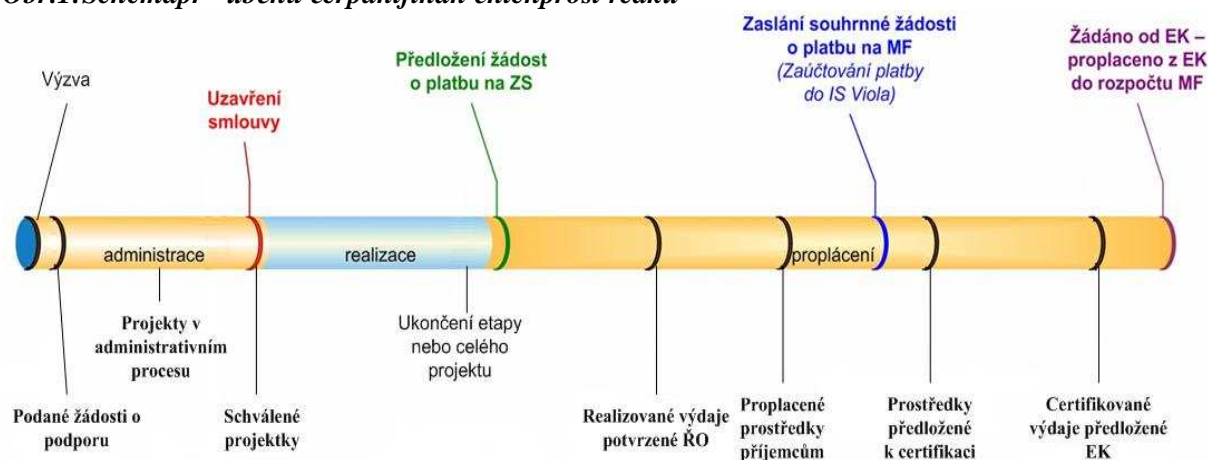
Výběr dat pro měsíční sestavy je nastaven takovým způsobem, aby pokrýval **celý cyklus administrace projektů** (vyhlášené výzvy, podané žádosti o podporu, vyřazené projekty, projekty ve schvalovacím procesu či projekty schválené, předložené žádosti o platbu až po proplacené prostředky příjemcům a certifikaci uskutečněných výdajů). Vzhledem k tomu, že se reálně stále nacházíme v počáteční fázi implementačního procesu, **údaje o vyhlášených výzvách** respektive o podaných žádostech o podporu mají stále velký význam. Zároveň očekáváme, že s postupem realizace projektů budou naplňovány ostatní sloupce tabulek, jež se mohou **vsoučasné dob** objevit jako nadbytečné.

MMZ se ve své struktuře dělí na dva obsahově odlišné oddíly. První část prezentuje údaje o projektech a údaje o stavu čerpání finančních prostředků z pohledu realizace Národního strategického referenčního rámce. Jedná se o všeobecný pohled, jehož základem jsou agregovaná data za jednotlivé operační programy a za jejich zdroje financování (ESF, ERDF, FS). Druhá část informuje o stavu realizace strukturální pomoci až do úrovně oblastí podpory jednotlivých operačních programů. Druhá část tedy nabízí nejdetailnější souhrn sledovaných informací.

V celém dokumentu se pracuje **setříděnými tabulkami**. První typ tabulek „**Přehled vyhlášených výzev**“ informuje o vyhlášených výzvách v jednotlivých operačních programech od počátku jejich realizace. **Aktuálně probíhající výzvy jsou barevně zvýrazněny**. Druhý a třetí typ tabulek na sebe navazuje. **Tabulky „Údaje o projektech/GIP/GG“** sledují proces administrace projektů před zahájením čerpání, poskytují informace o **počtu projektů/GIP/GG** a **výši naněšených finančních prostředků** v Kč.

Podané žádosti o podporu, projekty/ GIP/ GG vyřazené administrací schválené projekty/ GIP/ GG představují úhrn celkového počtu projektů/ GIP/ GG odpovídajícímu programovému období dodne vygenerování sestavy. Projekty/ GIP/ GG v schvalovacím procesu jsou dynamického charakteru, zachycují pouze jejich aktuální stav ke dni, **kdy byla sestava vygenerována** (tj. jde o sestavu projektu/ GIP/ GG, které zahrnují podané žádosti o podporu až do jejich schválení). Třetí typ tabulek „**Údaje o stavu čerpání finančních prostředků**“ se pak zaměřuje na schválené projekty/ GIP/ GG a umožňuje rychle zjistit, jak čerpání dotyčného OP pokračuje (viz obr. 1 Schéma čerpání finančních prostředků). Tato tabulka pracuje s **finančními prostředky** v kumulativní číselné řadě, která jsou pro srovnání pochopení řazena **napříč finančními lokalitami** na roky 2007 a 2008 uvedené v procentech.

Obr. 1: Schéma průběhu čerpání finančních prostředků



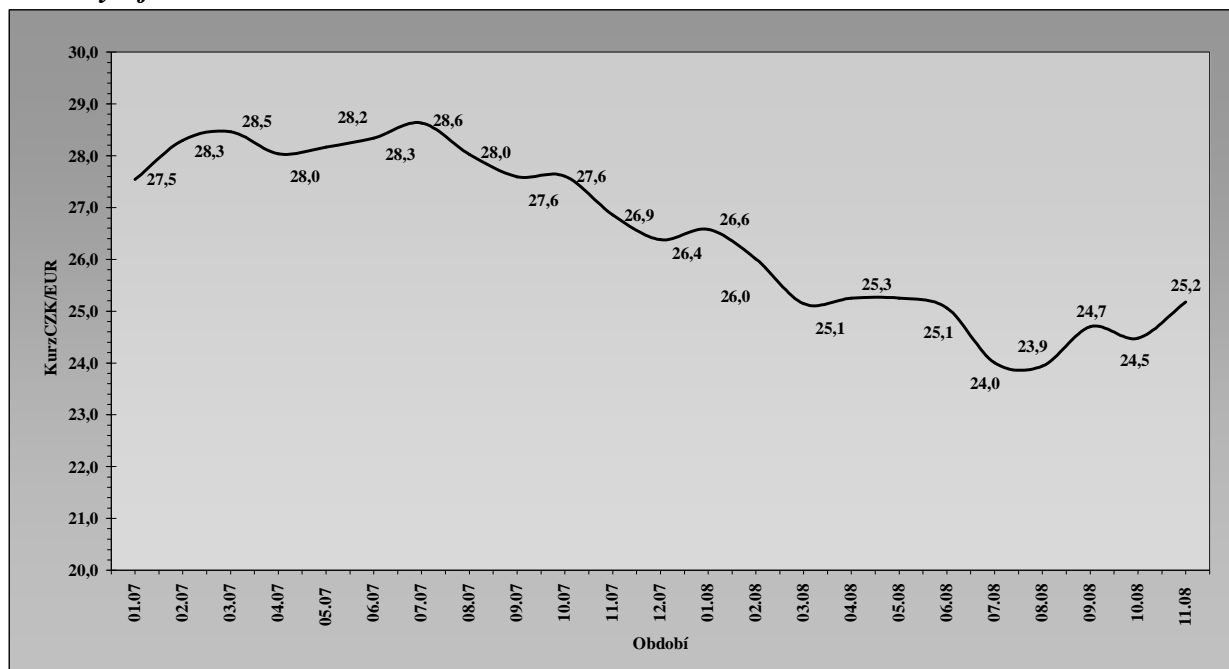
SYSTÉM SBĚR DAT

Sběr dat **protabulkovou část MMZ** je standardně prováděn z databáze MSC2007. Datum a čas startu generování dat je nastaveno na 3. den v měsíci, případně na 1. st. řadu v měsíci, pokud bude 3. den v měsíci připadat na sobotu, neděli, pondělí nebo úterý. Nutnou podmínkou pro zajištění souladu mezi obsahem MMZ a reálným stavem implementace jednotlivých OP je respektování Metodiky monitorování programů SF/FS pro programové období 2007-2013 v šesti částečných subjekty. Data v takto vygenerovaných tabulkách se vztahují k poslednímu dni v předcházejícím měsíci. Pro **komentáře NOK** jsou využívána data z MSC2007. Doplnkově jsou informace získávány přímo od řídicích orgánů, případně z internetových stránek jednotlivých operačních programů a d.

VLIV MĚNOVÉHO KURZU KČ NA ALOKACI

Měnový kurz v MMZ je přebírán MSC2007 z informačního systému Viola (IS MFNF). Do Violy se přenáší kurz, který ECB stanovuje následujícím měsícem, a to každým předposledním dnem měsíce. Například v průběhu programového období 2007-2013, tedy v lednu 2007, byl kurz Kč k EUR stanoven na 27,540. Ke dni generování sestavy, tj. k 3.12.2008 byl kurz Kč-EUR ve výši 25,180. Od počátku programového období posílila tedy česká měna svou hodnotu k EUR o 8,6 procenta.

Obr.2: Vývoj kurzu Kč k EUR



Zdroj: MSC2007

AKTUÁLNÍ SDĚLENÍ

NOK se neustále snaží o zpřesnění a zdokonalení obsahu Měsíční monitorovací zprávy. Proto každá MMZ obsahuje drobné změny a od nyní bude také každá zpráva obsahovat speciální téma – v říjnové MMZ tomu tak bylo s velkými projekty, v aktuálním vydání se NOK zaměřuje na současný stav integrovaných plánů rozvoje měst. Od nyní by také Měsíční monitorovací zpráva měla vycházet spolu se stiskovým prohlášením Ministerstva pro místní rozvoj. Od tohoto kroku NOK očekává lepší informovanost odborné i široké veřejnosti o stavu implementace strukturální pomoci z Evropské unie. Podnětná návrh zlepšení obsahu této zprávy jsou vítána a mohou být zaslány následující emailovou adresou: nok@mmr.cz.

PŘEHLED OPERAČNÍCH PROGRAMŮ OBDOBÍ 2007-2013

Operační programy, v rámci kterých jsou finanční prostředky čerpány, spadají do gesce různých resortů, tj. řídicích orgánů. Řídicí orgány jsou odpovědné za řízení a provádění operačních programů, resp. za průběh čerpání finančních prostředků jednotlivých OP. Následující tabulka zobrazuje přehled základních informací jednotlivých operačních programech.

Tab.1-P Přehled operačních programů programového období 2007–2013

Zkratka OP	Název OP/ROP zdroj financování	Řídicí orgán	% zalokace NSRR
1.cíl: Konvergence			
Tematické OP			
OPD	OP Doprava (FS/ERDF)	Ministerstvo dopravy	21,8
OPŽP	OP Životní prostředí (FS/ERDF)	Ministerstvo životního prostředí	18,5
OPPI	OP Podnikání a inovace (ERDF)	Ministerstvo průmyslu a obchodu	11,5
OP VaVpI	OP Výzkum a vývoj pro inovace (ERDF)	Ministerstvo školství, mládeže a tělovýchovy	7,8
OPVK*	OP Vzdělávání pro konkurenceschopnost (ESF)	Ministerstvo školství, mládeže a tělovýchovy	6,9
OPLZZ*	OP Lidské zdroje a zaměstnanost (ESF)	Ministerstvo práce a sociálních věcí	6,9
IOP*	Integrovaný operační program (ERDF)	Ministerstvo promístního rozvoje	6,0
OPTP*	OP Technická pomoc (ERDF)	Ministerstvo promístního rozvoje	0,9
Regionální OP			
ROPSZ	ROP pro NUTS II Severozápad (ERDF)	RR Severozápad (Ústí nad Labem)	2,8
ROPMS	ROP pro NUTS II Moravskoslezsko (ERDF)	RR Moravskoslezsko (Ostrava)	2,7
ROPJV	ROP pro NUTS II Jihovýchod (ERDF)	RR Jihovýchod (Brno)	2,7
ROPSM	ROP pro NUTS II Střední Morava (ERDF)	RR Střední Morava (Olomouc)	2,5
ROPSV	ROP pro NUTS II Severovýchod (ERDF)	RR Severovýchod (Hradec Králové)	2,5
ROPJZ	ROP pro NUTS II Jihozápad (ERDF)	RR Jihozápad (České Budějovice)	2,3
ROPSČ	ROP pro NUTS II Střední Čechy (ERDF)	RR Střední Čechy (Praha)	2,1
2.cíl: Regionální konkurenceschopnost a zaměstnanost			
OPPK	OP Praha – Konkurenceschopnost (ERDF)	RR Praha	0,9
OPPA	OP Praha – Adaptabilita (ESF)	RR Praha	0,4
3.cíl: Evropská územní spolupráce			
ČR-PL	OP řehraniční spolupráce ČR-Polsko (ERDF)	Ministerstvo promístního rozvoje	0,8
SR-ČR**	OP řehraniční spolupráce SR-ČR (ERDF)	---	---
Rakousko-ČR**	OP řehraniční spolupráce Rakousko-ČR (ERDF)	---	---
Sasko-ČR**	OP řehraniční spolupráce Sasko-ČR (ERDF)	---	---
Bavorsko-ČR**	OP řehraniční spolupráce Bavorsko-ČR (ERDF)	---	---

* OP je tzv. víceúčelový operační program, tzn. že OP je vedle 1. cíle "Konvergence" financovány také z finančních prostředků pro 2.cíl "Regionální konkurenceschopnost a zaměstnanost".

** OP není v gesci českého ŘO.

REALIZACE NÁRODNÍHO STRATEGICKÉHO REFERENČNÍHO RÁMCE

AKTUÁLNÍ STAV IMPLEMENTACE

K 3. prosinci 2008 bylo řídicím orgánům předloženo celkem **13 537 žádostí o podporu** v celkové výšce **362 mld. Kč**. Doposud podané žádosti o podporu v rámci všech tří fondů financování (ESF, ERDF a FS) k tomuto datu překračují **o 80 procent finanční prostředky** vyhrazené na alokaci roku 2007 a 2008. Souhrnný podíl vyřazených projektů na celkovém počtu předložených projektů v současnosti činí **30,6 procenta**. Hlavními důvody tohoto stavu jsou formální či kvalitativní nedostatky popř. několikrát opakované revize žádostí v určitých oblastech podpory.¹

V monitorovacím systému je v současné době evidováno **3500 schválených projektů**, které dosahují hodnoty téměř 125 mld. Kč. Tato suma představuje **62,3 procenta indikativní alokace na rok 2007 a rok 2008**. Nadále setměř 44 procent všech předložených žádostí o podporu nachází **veschvalovacím procesu**. K 3. prosinci 2008 bylo příjemcům strukturální pomoci **vyplaceno cca 1,4 mld. Kč**, což je podíl cca 0,7 procenta na spojených indikativních alokacích roku 2007 a 2008.

Nejvíce schválenými projekty k 3. prosinci 2008 (tj. zaměřenými k listopadu 2008) **z tématických** operačních programů disponují OP Životní prostředí (1 424 schválených projektů), OP Podnikání a inovace (1 261 schválených projektů) a IOP (120 schválených projektů). **Z regionálních** operačních programů se vzhledem k pokročilosti administrativního procesu k nejúspěšnějším řadí ROP Jihovýchod (172 schválených projektů), ROP Jihozápad (125 schválených projektů) a ROP Severovýchod (109 schválených projektů). **Výší své finanční alokace vázané na schválené projekty** ze všech OP vynikají stejnak v minulém měsíci OP Doprava (52 schválených projektů na 59 mld. Kč), OP Životní prostředí (1 424 schválených projektů na 30,4 mld. Kč) a OP Lidské zdroje a zaměstnanost (24 schválených projektů na 19,9 mld. Kč). K 3. prosinci 2008 **stále trvají z 18 operačních programů v gesci českých řídicích orgánů** nedisponují vlastními schválenými projekty (OP VaV pí, OPTP a OP ČR-Polsko).²

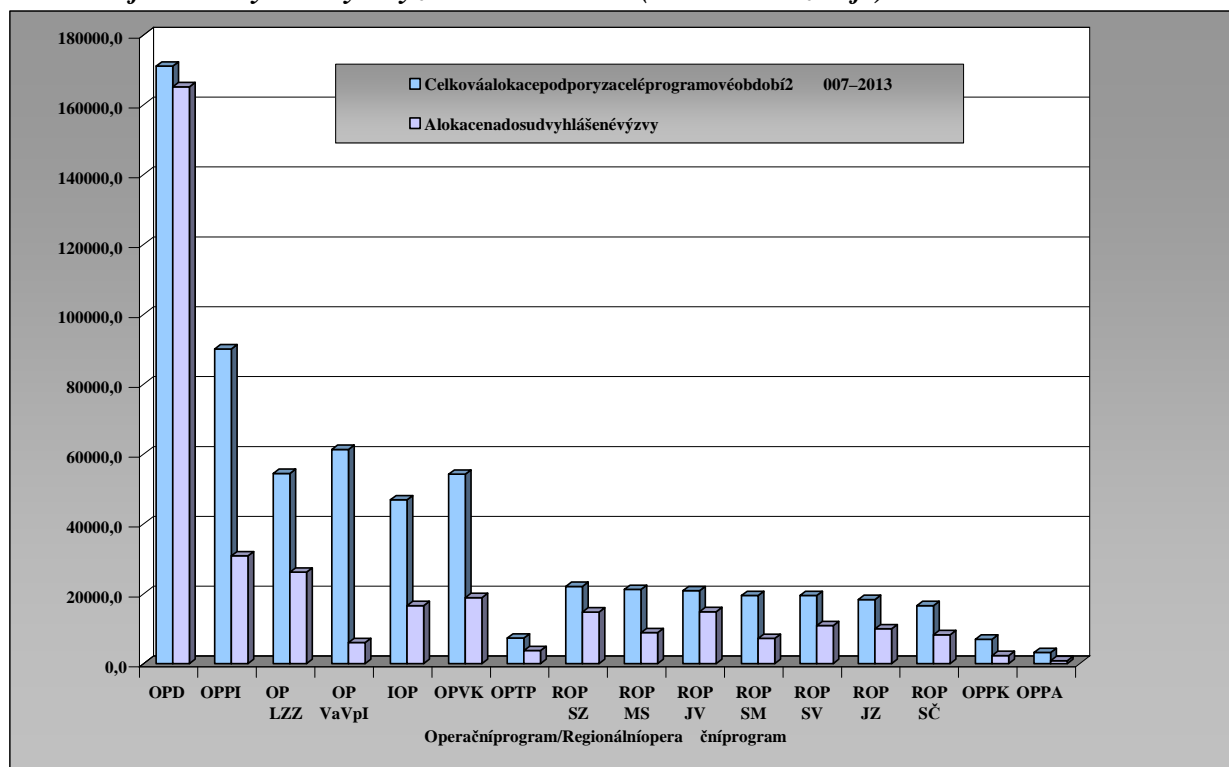
Souhrnně lze konstatovat, že i v měsíci listopadu 2008 administrativní proces Národních referenčního rámce vykazuje **vysoké tempo nárůstu schválených projektů**, tj. data vykazují meziměsíční nárůsto 644 schválených projektů, tj. celkový nárůsto 22,5 procenta.

Vyhlašování prvních výzev se v současnosti OP vzhledem k jejich opožděnému schválení rozběhlo začátkem roku 2008. Tyto OP nabízejí dotace v rámci svých podporovaných aktivit (prioritních os, oblastí podpory/podoblastí podpory), kterých je **celkem 222**. K 3. prosinci 2008 byly vyhlášeny výzvy na 193 oblastí podpory. Zporovnání vyplývá, že dosud nebyly otevřeny výzvy **pro 29 oblastí podpory** (OPD, OPPI, OP VK, IOP, OP VaV pí, ROP MSK, ROP SM, ROP SV, ROP JZ). Příklad o výzvách, které dosud nebyly otevřeny, lze nalézt v kapitole „Stav jednotlivých operačních programů“ uvedených OP/ROP. Následující graf znázorňuje podíl vyhlášených výzev a ních vázaných finančních prostředků k poměru celkové alokace na celé programové období v rámci jednotlivých OP.

¹Více informací k této problematice je uvedeno v komentářích k jednotlivým OP.

²NOK si je vědom, že jednotlivé OP mají rozdílné administrativní postupy při implementaci strukturální pomoci a proto je často velmi problematické jednotlivé OP a jejich pokrok mezi sebou srovnávat. Nicméně jsme přesvědčeni, že z dlouhodobého hlediska toto vyhodnocování a srovnávání pokroku svéopodstatněnímá.

Obr.3: Údaje o dosud vyhlášených výzvách v mil.Kč (EU a národní zdroje)



MEZIMĚSÍČNÍ POKROK

Celkový počet **předložených žádostí** o podporu se za měsíc listopad 2008 v porovnání se stavem k měsíci října 2008 zvýšil o 10,3 procenta, tj. ze 12 271 na 13 537 předložených žádostí. Také celkový počet **schválených projektů** se za tento časový úsek zvýšil o 22,5 procenta, tj. z 2 856 na 3 500 schválených žádostí.

S časovým pokrokem implementačního procesu nadále roste i podíl **projektů vyřazených z administrace**, který za měsíc listopad 2008 činil souhrnně 30,6 procenta oproti 28,9 procenta zminulého měsíce. V rámci jednotlivých **zdrojů financování** dosahuje podíl vyřazených projektových žádostí 34,7 procenta u ERDF-projektů, 11,9 procenta u ESF-projektů a 30,9 procenta u projektů financovaných z Fondu soudržnosti. **Z tematických operačních programů** nejvyšší podíl vyřazených projektů vykazují OP Životní prostředí (26,4 procenta) a OP Podnikání a inovace (26,3 procenta), naopak nejnižší podíl vyřazených projektů vykazuje Integrovaný operační program (3,3 procenta). **Z regionálních operačních programů** "vynikají" ROP Jihozápad (73,3 procenta vyřazených projektů), OP Praha Konkurenceschopnost (66,8 procenta vyřazených projektů) a ROP Severozápad (65,1 procenta vyřazených projektů). Naopak nejnižší podíl vyřazených projektů v rámci regionálních OP vykazuje ROP Střední Morava (18,5 procenta).

Nejvíce schválenými projekty k 3. prosinci 2008 (tj. za měsíc listopad 2008) – stejně jako v měsíci minulém - **z tematických operačních programů** disponují OP Životní prostředí (1 424 schválených projektů), OP Podnikání a inovace (1 261 schválených projektů) a Integrovaný operační program (120 schválených projektů). **Z regionálních operačních programů** se vzhledem k pokročilosti administrativního procesu nejúspěšnějším řadí ROP Jihovýchod (172 schválených projektů), ROP Jihozápad (125 schválených projektů) a ROP Severovýchod (109 schválených projektů).

K 3. prosinci 2008 stálet řiz 18 opera čních program ů v gesci českých řídících orgán ů nedisponují vlastnímischválenýmiprojekty(OPVaVpI,OPTPaO P ČR-Polsko).³

K administrativně nejvíce vytíženým opera čním program ům patří OP Životní prostředí (3 534 předložených žádostí, z toho již 40,3 procent projekt ů schváleno), dále OP Podnikání a inovace (2 665 předložených žádostí, z toho již 47,3 procent projekt ů schváleno), ROP Jihozápad (1 332 předložených žádostí, z toho 9,4 procent projekt ů schváleno) a OP Praha Adaptabilita (1 183 předložených žádostí, z toho žádný projekt nebyl doposud schválen). Svůj imkou OPTP se u všech opera čních program ů po čet předložených žádostí podporu pohybuje na úrovni sta více žádostí podporu.

Velmi zajímavé je také **srovnání pr ůměrné finan ční alokace na individuální projekt** v rámci jednotlivých OP. V tomto kontextu nejnákladnějšími individuálními projekty disponují OP Doprava (vpr ůměru 1 135,82 mil. Kč na IP), OP Lidské zdroje a zaměstnanost (vpr ůměru 512,25 mil. Kč na IP) a ROP Moravskoslezsko (299,23 mil. Kč na IP). Nejmeně nákladnější jsou podpory individuálních projekt ů v rámci Integrovaného opera čního projektu (vpr ůměru 0,92 mil. Kč na IP) a OP Podnikání a inovace (vpr ůměru 4,54 mil. Kč na IP).

Tab.2-Údaje o projektech/GG podle jednotlivých OP/ROP a fond ů EU (EU a národní zdroje)

Operační program /Fond	IP/GG	Podané žádosti o podporu/oGG		Projekty/GG vyřazené z administrace		Projekty/GG veschvalovacím procesu		Schválené projekty/GG	
		počet	vmil.Kč	počet	vmil.Kč	počet	vmil.Kč	počet	vmil.Kč
-	-	odpo čátku období		odpo čátku období		aktuální stav		odpo čátku období	
OPD	IP	126	121056,3	10	336,8	64	61656,8	52	59062,7
OPŽP	IP	3534	72419,1	934	25646,1	1176	16324,3	1424	30448,6
OPPI	IP	2665	19513,5	703	6663,7	701	7116,9	1261	5732,9
OPVaVpI	IP	0	0,0	0	0,0	0	0,0	0	0,0
OPVK	IP	819	11752,6	56	529,6	718	10503,5	45	719,5
	GG	39	6617,1	0	0,0	0	0,0	39	6617,1
OPLZZ	IP	99	14983,4	14	1503,7	70	5795,9	15	7683,8
	GG	14	19644,5	0	0,0	2	3511,4	9	12239,7
IOP	IP	242	4867,6	8	96,2	114	4660,0	120	111,5
OPTP	IP	27	1416,4	0	0,0	27	1416,4	0	0,0
ROPSZ	IP	278	13340,0	181	6721,7	56	3315,5	41	3302,8
ROPMS	IP	389	8180,2	99	1285,2	284	5099,6	6	1795,4
ROPJV	IP	865	18879,5	297	5195,3	396	8803,1	172	4881,2
ROPSM	IP	653	12902,7	121	2373,3	502	9316,2	30	1213,2
ROPSV	IP	550	18600,1	216	6452,3	225	8221,2	109	3926,6
ROPJZ	IP	1332	21567,0	977	14178,6	230	4131,4	125	3257,1
ROPS Č	IP	588	11710,9	220	3617,8	272	5510,1	96	2583,0
OPPK	IP	187	3639,0	125	1836,2	58	1755,3	4	47,5
OPPA	IP	1183	6999,5	181	1032,0	1002	5967,5	0	0,0
ČR-PL	IP	-	-	-	-	-	-	-	-
ESF	-	2101	33735,5	251	3065,3	1790	22266,8	60	8403,3
ERDF	-	9333	178817,7	3241	51405,0	3705	87214,9	2387	40197,7
FS	-	2103	149274,6	650	22998,2	400	50111,7	1053	76164,7
NSRR	-	13537	361827,8	4142	77468,5	5895	159593,5	3500	124765,8

Zdroj: MSC2007-3.12.2008

³NOK si je vědom, že jednotlivé OP mají rozdílné administrativní postupy při implementaci strukturální pomoci a proto je často velmi problematické jednotlivé OP a jejich pokrok mezi sebou srovnávat. Nicméně jsme přesvědčeni, že z dlouhodobého hlediska toto vyhodnocování srovnávání pokroku je v podstatě nepřiměřené.

Tab.3-Údajeostavu čerpánífinančníchprostředkůpodlejednotlivýchOP/ROPafondůEU(EUanárodnízdroje)

Operační program /Fond	IP/GG	Celková alokace podpory 2007-2013	Alokacepodpory 2007+2008		Podanéžádosti opodporu/oGG		Schválenéprojekty/GG		Předloženéžádosti oplatbu		Proplacenéprostředky příjemcům		Prostředkyředitelství	
			vmil.Kč	vmil.Kč	%	vmil.Kč	%	vmil.Kč	%	vmil.Kč	%	vmil.Kč	%	vmil.Kč
-	-	a	b	b/a	c	c/b	d	d/b	e	e/b	f	f/b	g	g/b
OPD	IP	171048,7	43489,0	25,4	121056,3	278,4	59062,7	135,8	674,7	1,6	641,5	1,5	0,0	0,0
OPŽP	IP	145684,6	37040,2	25,4	72419,1	195,5	30448,6	82,2	20,9	0,1	20,9	0,1	0,0	0,0
OPPI	IP	90094,4	22906,4	25,4	19513,5	85,2	5732,9	25,0	0,0	0,0	0,0	0,0	0,0	0,0
OPVaVpI	IP	59635,6	15162,3	25,4	0,0	0,0	0,0	0,0	0,0	0,0	0,0	0,0	0,0	0,0
OPVK	IP	54173,0	13782,2	25,4	11752,6	85,3	719,5	5,2	0,0	0,0	0,0	0,0	0,0	0,0
	GG				6617,1	47,3	6617,1	47,3	0,0	0,0	0,0	0,0	0,0	0,0
OPLZZ	IP	54430,9	13852,3	25,4	14983,4	108,2	7683,8	55,5	116,8	0,8	0,0	0,0	0,0	0,0
	GG				19644,5	146,5	12239,7	91,3	0,0	0,0	0,0	0,0	0,0	0,0
IOP	IP	46876,0	11933,4	25,5	4867,6	40,8	111,5	0,9	0,8	0,0	0,0	0,0	0,0	0,0
OPTP	IP	7340,2	1868,3	25,5	1416,4	75,8	0,0	0,0	0,0	0,0	0,0	0,0	0,0	0,0
ROPSZ	IP	22096,5	5618,0	25,4	13340,0	237,4	3302,8	58,8	140,8	2,5	55,9	1,0	0,0	0,0
ROPMS	IP	21213,2	5393,4	25,4	8180,2	151,7	1795,4	33,3	273,5	5,1	259,6	4,8	0,0	0,0
ROPJV	IP	20868,2	5305,7	25,4	18879,5	355,8	4881,2	92,0	309,8	5,8	38,2	0,7	0,0	0,0
ROPSM	IP	19474,2	4951,3	25,4	12902,7	260,6	1213,2	24,5	79,8	1,6	68,0	1,4	0,0	0,0
ROPSV	IP	19446,6	4944,3	25,4	18600,1	376,2	3926,6	79,4	222,3	4,5	175,7	3,6	0,0	0,0
ROPJZ	IP	18356,3	4667,1	25,4	21567,0	462,1	3257,1	69,8	119,9	2,6	120,3	2,6	52,1	1,1
ROPSČ	IP	16562,0	4210,9	25,4	11710,9	278,1	2583,0	61,3	101,8	2,4	28,2	0,7	0,0	0,0
OPPK	IP	6959,6	1891,0	27,2	3639,0	192,4	47,5	2,5	0,0	0,0	0,0	0,0	0,0	0,0
OPPA	IP	3210,8	872,4	27,2	6999,5	802,3	0,0	0,0	0,0	0,0	0,0	0,0	0,0	0,0
ČR-PL	IP	6501,2	1791,3	27,6	-	-	-	-	-	-	-	-	-	-
ESF	-	111814,6	28506,8	25,5	33735,5	118,3	8403,3	29,5	116,8	0,4	0,0	0,0	0,0	0,0
ERDF	-	412611,9	105084,6	25,5	178817,7	170,2	40197,7	38,3	1748,7	1,7	1357,5	1,3	52,1	0,0
FS	-	261250,6	66521,7	25,5	149274,6	224,4	76164,7	114,5	195,5	0,3	50,8	0,1	0,0	0,0
NSRR	-	785677,1	200113,1	25,5	361827,8	180,8	124765,8	62,3	2061,0	1,0	1408,3	0,7	52,1	0,0

Měnovýkurz:1EUR=25,180CZK-měsíčníkurz převzatýzMSC2007

Zdroj:MSC2007-3.12.2008

IPRM

Podle čl.8Na řízení č.1080/2006budeudržitelnýrozvojm ěstprosazovánprost řednictvímintegrovaných a udržitelných strategií za ú ělem řešení vysoké koncentrace hospodá řských, enviromentálních asociálních problém ů,snimižsepotýkajím ěstskéoblasti.VNárodnímstrategickémreferen ěnímrámcí je tato problematika obsažena v rámci ětvrtého strategického cíle "Vyvážený rozvoj území".

Vprogramovém období 2007-2013 budou intervence pod porující rozvoj m ěst řízeny prost řednictvím **Integrovaných plán ů rozvojem ěst**, tzv. IPRM. Integrovaným plánem rozvojem ěstase rozumísoubor vzájemně obsahov ě a časově provázaných akcí, které jsou realizovány vevymeze ném územím ěsta asm ěřujík dosažení spole ěného cíle ě cíl ů m ěsta, obce ěi lokality. IPRM je jedním z ů ěinných nástroj ů urbánní politiky, který zaji ř ůuje koordinaci odv ětvových a územních politik ve m ěstech. Jednotlivé aktivity tedymohoubýt podpo řeny zjednoho ěivíceopera ěních program ů.

Jedná se o jeden z nejvýznamn ějších koordina ěních mechanism ů, jeho ě cílem je prosazovat **integrováný přístup k regionálnímu rozvoji**, podporovat **strategické plánování a synergické propojování r ůžných aktivit vedoucích k rozvoji m ěst**. IPRM jsou nástrojem realizace schválených územních plán ů a rozvojových politik m ěst. Zároveň představují **nutnou podmínku pro p řístup k prost ředkům strukturálních fond ů**. Umož ůňují tak významné **soustředění finan ěních zdroj ů** na řešení nejzávažnějších identifikovaných problém ů. Smysluplná provázanost jednotlivých opat ření zaru ěí vyšší efektivitu provád ěných intervencí.

Národní orgán pro koordinaci jako ůst řední koordinátor celého implementa ěního prost ředí poskytuje během procesu p řípravy a realizace IPRM dot ěčeným subjekt ům metodickou pomoc akoordinuje související ěinnosti prost řednictvím ustavené Pracovní skupiny pro urbánní pro blematiku p ři MMR. Během uplynulého roku se poda ř ilo uspokojiv ě vy řešit všechny sporné oblasti a nastavit postupy prop řípravu, zpracování a realizaci IPRM. Integrovaný pl án rozvoje m ěst **m ůže být podporován ze dvou zdroj ů** - bu ě z p říslušného regionálního OP nebo z Integrovaného opera ěčního programu. Řídící orgány ROP p řistoupily následn ě k vyhlášení výzvy prop ředkládání IPRM, která je však určena **pouze pro m ěsta nad 50 tisíc obyvatel**, avsou ě časné době kon ěí fáze jejich hodnocení. P říjem IPRM podávaných do IOP (oblast podpory 5.2 Zlepšení prost ředí v problémových sídlištích) bude ukon ěen záv ěrem roku 2008. Po skon ění hodnocení a podpisu dohody financování budou postupně vyhlášovány výzvy prop ředkládání díl ěích projekt ů IPRM.

Počáteční zpožd ění v zahájení implementace se da ř í i p řes malé zkušenosti p ředkladatel ů odstra ůňovat am ěstase i p řes časové omezení zhostiladob ř e ů koluvypracování IPRM. P řesto **odporn ě některých m ěst ke konceptu IPRM** nadále p řetrvává. Je vnímán jako **zbytečná komplikace** prop řístup k finan ěním zdroj ům. P ředstavitelém ěst se odvolávají na **nároěnost p řípravy a složitost realizace IPRM** a chy b ějící zkušenosti s projektovým řízením a grantovým financováním, což je ale obecným problémem v ětšiny cílových skupin. **Přednosti a pozitivní dopady** strategického plánování, integrovaného p řístupu a synergetického efektu v rozvoji m ěst jsou ěmitop říjemci zcela opomíjeny.

Složitost podmínek prop řístup ke zdroj ům strukturálních fond ů vyplývá z specifik politiky soudržnosti, která dává p řednost **uplatňování komplexních řešení před nahodilými zásahy**. Stejn ě tak je kladen důraz na co nejširší využití **principu partnerství a ů ěinného zapojení široké ve řejnosti do p řípravy i realizace rozvojových politik**. Nezbytná je schopnost opat řit si finan ění prost ředky z r ůžných zdroj ů (kombinace ve řejného a soukromého kapitálu). Zasu ř ě část **přidané hodnoty politiky soudržnosti** lze

považovat rovněž za úraz strategický přístup (schopnost plánování investičně a dlouhodobě vzhledu). Všechny výše jmenované charakteristiky lze považovat za typické pro územní rozvoj ČR. Naproti tomu lze říci, že **spodní limit pro objem finančních prostředků byl nastaven příliš vysoko** (10 mil. EUR pro IPRM v rámci ROPa3, resp. 2 mil. EUR pro IPRM mimo území IOP). Evropská komise vycházela z přesvědčení o nutnosti koncentrace zdrojů na řešení nejzávažnějších problémů a potřeby vytvoření podmínek pro volnou soutěž jednotlivých IPRM o podporu ze SF. Ukazuje se, že v důsledku takto nastavených podmínek **nedosáhnou na pomoc mnozí zprávní předkladatelů IPRM**, čímž může být ohrožen naplnění cíle NSRR v vyváženém rozvoji území. NOK bude oblast územního rozvoje i nadále sledovat a aktivně přispívat k řešení problémů v implementaci strukturální pomoci. NOK bude využívat jednak Pracovní skupiny pro koordinaci územní problematiky i operativních konzultací s jednotlivými řídicími orgány.

Tab.4-P *řehled IPRM*

Region soudržnosti	Potenciální příjemci IPRM v rámci ROP		Počet předložených IPRM	IPRM schválené VRR ANO/NE	Celková výše dotace schválených IPRM (mil. Kč)
	Statutárním územím	Počet obyvatel k 1.1.2008			
Střední Čechy					
	Kladno	69675	1	ANO	626,4
	Mladá Boleslav	44602	1	ANO	395,4
Jihozápad					
	České Budějovice	95071	2	1 ANO, 2 ANO	464,2
	Plzeň	165238	2	1 ANO, 2 ANO	654,4
Severozápad					
	Chomutov	49882	1	ANO	1035,2
	Děčín	52509	1	ANO	562,0
	Karlovy Vary	51202	1	ANO	420,0
	Most	67543	1	NE	-
	Teplice	51461	1	NE	-
	Ústí nad Labem	94960	1	ANO	917,4
Severovýchod					
	Hradec Králové	94252	1	v procesu hodnocení	-
	Liberec	99721	1	v procesu hodnocení	-
	Pardubice	89245	1	v procesu hodnocení	-
Jihovýchod					
	Brno	368533	2	1 ANO, 2 ANO	1063,0
	Jihlava	50795	1	ANO	563,1
Střední Morava					
	Olomouc	100373	1	v procesu hodnocení	-
	Zlín	78066	1	v procesu hodnocení	-
Moravskoslezsko					
	Frydek-Místek	59233	1	ANO	232,9
	Havířov	84033	1	ANO	279,3
	Karviná	62881	1	ANO	418,9
	Opava	58923	1	ANO	406,2
	Ostrava	308374	1	ANO	1598,7

Měnový kurz: 1 EUR = 25,180 CZK - měsíční kurz pro rok 2007

Zdroj: ŘROP

STAV JEDNOTLIVÝCH SEKTOROVÝCH OPERAČNÍCH PROGRAMŮ CÍLE 1

OPERAČNÍ PROGRAM DOPRAVA

Finanční prostředky programu jsou určeny na zlepšení všech typů dopravy (silniční, železniční, avnitrozemské vodní dopravy, multimodální nákladní přepravy) a dopravní infrastruktury, které povede ke zlepšení dostupnosti dopravy. Nezbytný je soulad těchto změn s minimálními dopady na životní prostředí. Podpora OP Doprava soustředí také například železniční dopravu.

Operační program Doprava je financován z ERDF a FS. Z finančního hlediska se jedná o největší operační program, v rámci kterého může ČR čerpat prostředky z Evropské unie v programovém období 2007-2013. Intervence OP Doprava jsou zaměřeny na celé území ČR.

Tab.5-Struktura operačního programu Doprava

Číslo oblasti/ podoblasti podpory	Název oblasti/podoblasti podpory	% z alokace na program
OP Doprava		
Prioritní osa 1 – Modernizace železniční sítě TEN-T		
1.1	Modernizace a rozvoj železničních tratí sítě TEN-T, vč. železničních chuzlů	36,0
1.2	Zajištění interoperability nastávajících železničních tratí, zajištění souladu TS a rozvoj telematických systémů	2,0
Prioritní osa 2 – Výstavba a modernizace dálnic a silnic sítě TEN-T		
2.1	Modernizace a rozvoj dálnic a silnic sítě TEN-T	26,3
2.2	Rozvoj inteligentních dopravních systémů silniční dopravy a systémů ke zvýšení bezpečnosti a plynulosti silniční dopravy	1,5
Prioritní osa 3 – Modernizace železniční sítě mimo síť TEN-T		
3.1	Modernizace a rozvoj železničních tratí mimo síť TEN-T	6,8
Prioritní osa 4 – Modernizace silnic I. třídy mimo TEN-T		
4.1	Rekonstrukce a modernizace silnic I. třídy mimo TEN-T	18,2
Prioritní osa 5 – Modernizace a rozvoj pražského metra a systému řízení silniční dopravy hl.m. Praze		
5.1	Rozvoj sítě metra v Praze	5,1
5.2	Zavádění systému řízení a regulace silničního provozu v Praze	0,6
Prioritní osa 6 – Technická pomoc		
6.1	Podpora multimodální nákladní přepravy, nákup dopravních prostředků a přepravních jednotek pro KD, modernizace nákladních stanic	0,2
6.2	Rozvoj a modernizace vnitrozemských vodních cest sítě TEN-T a mimo TEN-T	1,6
6.3	Podpora a modernizace říčních plavidel	0,2
Prioritní osa 7 – Technická pomoc		
7.1	Technická pomoc	1,4

Dosud nebyly vyhlášeny výzvy pro předkládání žádostí o podporu vedoucí v oblastech podpory zaměřujících se na rozvoj inteligentních dopravních systémů v silniční dopravě, systému ke zvýšení bezpečnosti a plynulosti silniční dopravy a rozvoj sítě metra v Praze (oblasti podpory 2.2, 5.1). Oblasti jsou realizované v rámci pravidel stanovených vyhláškou 560/2006 o účasti státního rozpočtu na financování programů reprodukce majetku. Je tedy nutné nejdříve schválit příslušnou dokumentaci programu, teprve poté realizovat danou problematiku v rámci OPD. V současné době se zpracovává dokumentace pro oblast podpory 5.1, kde se vyhlášené výzvy posunulo na první polovinu 2009. Druhá zmíněná oblast podpory bude následovat.

Tab.6-P řehledvyhlášenýchvýzevopera čníhoprogramuDoprava

Oblast podpory	Pořadí vyhlášených výzev	Typvýzvy	Datum vyhlášení výzvy/zahájení příjmužádostí	Datum ukončení příjmužádostí	Alokace navyhlášenou výzvu (EU+národní zdroje)	Podílalokace navyhlášených výzvách kalokaci 2007–2013
-	-	-	-	-	vmil.K č	%
-	a	b	c	d	e	f
1.1	1	kontinuální	9.7.2007	30.6.2015	N/A*	N/A
1.2	1	kontinuální	9.7.2007	30.6.2015	N/A*	N/A
2.1	1	kontinuální	9.7.2007	30.6.2015	N/A*	N/A
3.1	1	kontinuální	9.7.2007	30.6.2015	N/A*	N/A
4.1	1	kontinuální	9.7.2007	30.6.2015	N/A*	N/A
5.2	1	kontinuální	30.11.2007	30.6.2015	977,8	100,0
6.1	1	kolová	22.2.08/1.4.08	31.5.2008	54,0	13,3
6.2	1	kontinuální	9.7.2007	30.6.2015	N/A*	N/A
6.3	1	kolová	26.9.08/2.10.08	20.10.2008	98,7	24,7
7.1	1	kontinuální	1.7.2007	30.6.2015	2 428,7	100,0
OPD	celkem9	-	-	-	165157,7	96,6

Poznámka:

* Alokacebylauvedenasouhrnn ěprovíceoblastípodpory,atovevýšil161598,54 mil.K č.

Měnovýkurz:1EUR=25,180CZK-m ěsíčníkurz p řevzatýzMSC2007

Zdroj:MSC2007-3.12.2008,informaceod ŘOOPDoprava

Ve srovnání sm ěsícem říjnem 2008 bylo k3. prosinci 2008 nov ě zaregistrováno osm projektových žádostí a finan ční požadavek vzaregistrovaných žádostech se zvýšil na 121 mld. K č. Další zm ěnu v rámci celého OP Doprava zaznamenaly projekty vybr ané krealizaci, ke kterým nov ě p řibylo p ět úspěšně schválených projekt ů o finan čním požadavku cca 26 mld. K č. Celkový objem vdosud schválených 52 projektech dosahuje necelých 60 mld. K č (35 procent zcelkové alokace 2007-2013 proOP Doprava). Tém ěř všechny zmín ěné nov ě zaregistrované resp. nov ě schválené projekty spadají podt ři oblasti OP Doprava, ato oblast modernizace želez ničních tratí, dálnic a silnic (vše sou část sít ě TEN-T) a silnic nespádajících do sít ě TEN-T. Schvalovacím procesem prochází 64 žádostí, kterým odpovídáfinan čnípožadavekvevýšicca62mld.K č

V rámci 1. prioritní osy došlo ke zm ěně pouze u oblasti podpory **1.1 „Modernizace a rozvoj železničních tratí sít ě TEN-T“**, kde byla zaregistrována žádost kvelkému projektu zast řešující optimalizaci trati Beroun – Zbiroh. Zp ůsobilé výdaje tohoto projektu sahají k4,6 mld. K č. Zdevíti projektůjižvybranýchkrealizacivoblastipodpory1.1šestprojekt ůspadádokategorievelkýchprojekt ů, jednásetedyprojektů,jejichžhranicezp ůsobilýchvýdaj ůp řesahuje50mil.EUR.

Porovnáme-li oblast železni ční a silni ční dopravy v rámci TEN-T, na jejichž rozvoj a moder nizaci byly vyčleněny dv ě nejvyšší alokace v rámci celého OP Doprava, vykazu je v ětší zájem žadatel ů (14 zaregistrovanýchžádostí)oblast železnic.Nadruhé stran ěregistrované dálniční a silni ční projekty (oblast podpory **2.1 „Modernizace a rozvoj dálnic a silnic sít ě TEN-T“**) prozatím požadují p řes 50 mld. K č, což z hlediska vyšší finan čních prost ředků tvo řítu oblast nejobjemn ější. Zmín ěných 50 mld. K č vsedmi žádostech tvo ří 47,5 procent zcelkového objemu finan čních prost ředků vdosud podaných žádostech.

Pod tuto oblast podpory spadají též dva velké proje kty, které byly b ěhem listopadu 2008 schváleny nanárodní úrovni. Zp ůsobilé výdaje pro oba činí 23,5 mld. K č. První projekt zajiš ťuje výstavbu nového úseku dálnice D1 Krom ěříž– Říkovic v ětně výstavby rychlostní silnice R55 v úseku Skalka–H ulín, která spojuje dálnici D1 s již existujícím úsekem R 55 u Otrokovic. Druhý projekt zast řešuje výstavbu dálnice D8 v úseku Lovosice– Řehlovice.

Nejvíce předložených projektů registrujeme u oblasti podpory **4.1 „Rekonstrukce a modernizace nasilnicích I.t řídy mimo TEN-T“**. Ve srovnání s minulým měsícem došlo k navýšení o sedm žádostí. Celkem bylo v této oblasti podpory od počátku realizace programu do 3. prosince 2008 zaregistrováno 42 žádostí s finančním požadavkem 33,6 mld. Kč, což o osm procent převyšuje alokaci na tuto oblast podpory na celé programové období. Během října schválilo Ministerstvo dopravy jednu žádost v této oblasti podpory. Počet schválených žádostí tak vzrostl na 22 s dosud největším objemem finančních prostředků 35 procent (cca 11 mld. Kč) z celkové alokace 2007-2013 pro oblast podpory 4.1.

Tab.7-Údaje o projektech operačního programu Doprava (EU a národní zdroje)

Prioritní osa/ Oblast podpory	Podané žádosti o podporu		Projekty vyřazené z administrace		Projekty veschvalovacím procesu		Schválené projekty a projekty v realizaci	
	počet	vmil.Kč	počet	vmil.Kč	počet	vmil.Kč	počet	vmil.Kč
-	odpočátku období		odpočátku období		aktuální stav		odpočátku období	
1.1	14	31683,7	0	0,0	5	15532,8	9	16150,9
1.2	2	1069,1	0	0,0	2	1069,1	0	0,0
1	16	32752,8	0	0,0	7	16601,9	9	16150,9
2.1	7	50403,4	0	0,0	4	20693,5	3	29709,8
2.2	0	0,0	0	0,0	0	0,0	0	0,0
2	7	50403,4	0	0,0	4	20693,5	3	29709,8
3.1	6	1796,9	0	0,0	1	1421,8	5	375,1
3	6	1796,9	0	0,0	1	1421,8	5	375,1
4.1	42	33558,9	0	0,0	20	22572,1	22	10986,9
4	42	33558,9	0	0,0	20	22572,1	22	10986,9
5.1	0	0,0	0	0,0	0	0,0	0	0,0
5.2	1	655,7	0	0,0	0	0,0	1	655,7
5	1	655,7	0	0,0	0	0,0	1	655,7
6.1	14	415,5	10	336,8	4	78,6	0	0,0
6.2	9	818,8	0	0,0	4	251,2	5	567,6
6.3	24	37,7	0	0,0	24	37,7	0	0,0
6	47	1271,9	10	336,8	32	367,4	5	567,6
7.1	7	616,6	0	0,0	0	0,0	7	616,6
7	7	616,6	0	0,0	0	0,0	7	616,6
ERDF	89	34831	10	337	52	22940	27	11554
FS	37	86225	0	0	12	38717	25	47508
OPD	126	121056	10	337	64	61657	52	59063

Zdroj: MSC2007-3.12.2008

V rámci kontinuálních výzev pro oblast podpory **1.1, 1.2, 2.1, 3.1, 4.1 a 6.2**, pro které byla řídicím orgánem stanovena společná alokace ve výši 162 mld. Kč, bylo k 3. prosinci 2008 přijato dalších osm žádostí a objem požadovaných finančních prostředků se zvýšil o cca 16 mld. Kč na celkových cca 119,3 mld. Kč (77 procent z společné alokace na výzvy).

Během listopadu 2008 došlo k proplacení dalších finančních prostředků. Nárust objemu proplacených prostředků o cca 200 mil. Kč zaznamenala **4.prioritní osa „Modernizace silnic I.t řídy mimo TEN-T“**. Celkem bylo od počátku realizace OP Doprava proplaceno realizátorům projektů 641 mil. Kč, což představuje cca čtyřicetiprocentní alokaci na celé programové období.

Tab.8-Údajeostavu čerpánífinančníchprostředkůoperačníhoprogramuDoprava(EUanárodnízdroje)

Prioritní osa/ Oblast podpory	Celkováalokace podpory 2007-2013		Alokacepodpory 2007a2008		Podanéžádosti opodporu		Schválenéprojekty		Předloženéžádosti oplatbu		Proplacenéprostředky příjemcům		Prostředkypředložené kcertifikaci	
	-	vmil.Kč	vmil.Kč	%	vmil.Kč	%	vmil.Kč	%	vmil.Kč	%	vmil.Kč	%	vmil.Kč	%
-	a	b	b/a	c	c/b	d	d/b	e	e/b	f	f/b	g	g/b	
1.1	61 545,6	15671,2	25,5	31683,7	202,2	16150,9	103,1	135,4	0,9	29,5	0,2	0,0	0,0	
1.2	3 339,7	850,4	25,5	1069,1	125,7	0,0	0,0	0,0	0,0	0,0	0,0	0,0	0,0	
1	64 885,3	16521,6	25,5	32752,8	198,2	16150,9	97,8	135,4	0,8	29,5	0,2	0,0	0,0	
2.1	45 006,2	11459,8	25,5	50403,4	439,8	29709,8	259,3	0,0	0,0	0,0	0,0	0,0	0,0	
2.2	2 619,4	667,0	25,5	0,0	0,0	0,0	0,0	0,0	0,0	0,0	0,0	0,0	0,0	
2	47 625,6	12126,8	25,5	50403,4	415,6	29709,8	245,0	0,0	0,0	0,0	0,0	0,0	0,0	
3.1	11 658,3	2968,5	25,5	1796,9	60,5	375,1	12,6	40,9	1,4	0,0	0,0	0,0	0,0	
3	11 658,3	2968,5	25,5	1796,9	60,5	375,1	12,6	40,9	1,4	0,0	0,0	0,0	0,0	
4.1	31 134,8	7869,6	25,3	33558,9	426,4	10986,9	139,6	492,1	6,3	595,7	7,6	0,0	0,0	
4	31 134,8	7869,6	25,3	33558,9	426,4	10986,9	139,6	492,1	6,3	595,7	7,6	0,0	0,0	
5.1	8 800,2	2240,8	25,5	0,0	0,0	0,0	0,0	0,0	0,0	0,0	0,0	0,0	0,0	
5.2	977,8	249,0	25,5	655,7	263,4	655,7	263,4	0,0	0,0	0,0	0,0	0,0	0,0	
5	9 778,0	2489,8	25,5	655,7	26,3	655,7	26,3	0,0	0,0	0,0	0,0	0,0	0,0	
6.1	403,3	101,9	25,3	415,5	407,6	0,0	0,0	0,0	0,0	0,0	0,0	0,0	0,0	
6.2	2 735,3	691,4	25,3	818,8	118,4	567,6	82,1	6,3	0,9	14,2	2,1	0,0	0,0	
6.3	399,3	100,9	25,3	37,7	37,3	0,0	0,0	0,0	0,0	0,0	0,0	0,0	0,0	
6	3 537,8	894,2	25,3	1271,9	142,2	567,6	63,5	6,3	0,7	14,2	1,6	0,0	0,0	
7.1	2 428,7	618,4	25,5	616,6	99,7	616,6	99,7	0,0	0,0	2,1	0,3	0,0	0,0	
7	2 428,7	618,4	25,5	616,6	99,7	616,6	99,7	0,0	0,0	2,1	0,3	0,0	0,0	
ERDF	34672,7	8763,9	25,3	34830,9	397,4	11554,5	131,8	498,4	5,7	609,9	7,0	0,0	0,0	
FS	136376,0	34725,1	25,5	86225,4	248,3	47508,2	136,8	176,3	0,5	31,6	0,1	0,0	0,0	
OPD	171048,7	43489,0	25,4	121056,3	278,4	59062,7	135,8	674,7	1,6	641,5	1,5	0,0	0,0	

Měnovýkurz:1EUR=25,180CZK-měsíčníkurz převzatýzMSC2007

Zdroj:MSC2007-3.12.2008

OPERAČNÍ PROGRAM ŽIVOTNÍ PROSTŘEDÍ

Program se zaměřuje na zlepšení kvality životního prostředí v ČR. Podporovány budou zejména projekty v oblasti zlepšování vodohospodářské infrastruktury, zlepšování kvality ovzduší a snižování emisí, zvýšení využití obnovitelných zdrojů energie, výroba elektřiny a tepla, kvalitní nakládání s odpady, odstraňování starých ekologických zátěží, omezování průmyslového znečištění, zpomalení ústupu biodiverzity, zajištění ekologické stability krajiny stejně jako projekty pro rozvoj infrastruktury environmentálního vzdělávání, poradenství a osvěty. Operační program Životní prostředí je financován z ERDF a FS.

Z územního hlediska budou intervence OPŽP zaměřeny na celé území ČR.

Tab.9-Struktura operačního programu Životní prostředí

Číslo oblasti/ podoblasti podpory	Název oblasti/podoblasti podpory	% z alokace na program
OP Životní prostředí		
Prioritní osa 1 – Zlepšování vodohospodářské infrastruktury a snižování rizik povodní		
1.1	Snížení znečištění vod	30,3
1.2	Zlepšení jakosti pitné vody	8,1
1.3	Omezování rizik povodní	2,0
Prioritní osa 2 – Zlepšování kvality ovzduší a snižování emisí		
2.1	Zlepšení kvality ovzduší	7,1
2.2	Omezování emisí	5,8
Prioritní osa 3 – Udržitelné využívání zdrojů energie		
3.1	Výstavba nových zařízení a rekonstrukce stávajících zařízení s cílem zvýšení využívání OZE pro výrobu tepla, elektřiny a kombinované výroby tepla a elektřiny	7,4
3.2	Realizace úspor energie a využití odpadního tepla	6,3
Prioritní osa 4 – Kvalitní nakládání s odpady a odstraňování starých ekologických zátěží		
4.1	Zkvalitnění nakládání s odpady	10,6
4.2	Odstraňování starých ekologických zátěží	5,2
Prioritní osa 5 – Omezování průmyslového znečištění a snižování environmentálních rizik		
5.1	Omezování průmyslového znečištění	1,2
Prioritní osa 6 – Zlepšování stavu přírody a krajiny		
6.1	Implementace ochrany území soustavy NATURA 2000	0,6
6.2	Podpora biodiverzity	2,3
6.3	Obnova krajinných struktur	1,6
6.4	Optimalizace vodního režimu krajiny	4,6
6.5	Podpora regenerace urbanizované krajiny	1,8
6.6	Prevenace suvňanských říčních, monitorování faktorů následek uhořnické činnosti a hodnocení obnovitelných přírodních zdrojů včetně zdrojů úpodzemních vod	1,3
Prioritní osa 7 – Rozvoj infrastruktury pro environmentální vzdělávání, poradenství a osvětu		
7.1	Rozvoj infrastruktury pro realizaci environmentálního vzdělávacího programu, poskytování environmentálního poradenství a environmentálních informací	0,9
Prioritní osa 8 – Technická pomoc		
8.1	Technická pomoc při přípravě, realizaci, monitorování a kontrole operací OPŽP v rámci životního prostředí	1,9
8.2	Ostatný výdaje TPOPŽP	1,0

Tab.10-P řehledvyhlášenýchvýzevopera čníhoprogramuŽivotníprost ředí

Oblast podpory	Pořadí vyhlášených výzev	Typvýzvy	Datum vyhlášení/zahájení příjmužadostí	Datumukon čení příjmužadostí	Alokace navyhlášenou výzvu (EU+národní zdroje)	Podílalokace navyhlášených výzvách kalokaci 2007–2013
-	-	-	-	-	vmil.K č	%
-	a	b	c	d	e	f
1.1	1	kolová	3.9.2007	26.10.2007	N/A	N/A
	2	kolová/kont.	21.12.07/3.3.08	5.5.08/19.12.08(VP)	N/A	N/A
	3	kolová	15.9.2008	13.11.2008	N/A	N/A
	4	kolová	8.12.08/15.12.08	23.2.2009	N/A	N/A
1.2	1	kolová	3.9.2007	26.10.2007	N/A	N/A
	2	kolová/kont.	21.12.07/3.3.08	5.5.08/19.12.08(VP)	N/A	N/A
	3	kolová	8.12.08/15.12.08	23.2.2009	N/A	N/A
1.3	1	kolová	15.9.2008	13.11.2008	N/A	N/A
	2	kolová	15.9.2008	13.11.2008	N/A	N/A
2.1	1	kolová	3.9.2007	26.10.2007	N/A	N/A
	2	kontinuální(VP)	25.7.08/1.8.08	18.12.2009	N/A	N/A
2.2	1	kolová	3.9.2007	26.10.2007	N/A	N/A
	2	kontinuální(VP)	25.7.08/1.8.08	18.12.2009	N/A	N/A
3.1	1	kolová	3.9.2007	26.10.2007	N/A	N/A
	2	kontinuální(VP)	25.7.08/1.8.08	18.12.2009	N/A	N/A
	3	kontinuální(VP)	25.7.08/1.8.08	18.12.2009	N/A	N/A
	4	kontinuální(VP)	25.7.08/1.8.08	18.12.2009	N/A	N/A
3.2	1	kolová	3.9.2007	26.10.2007	N/A	N/A
	2	kolová	3.9.2007	26.10.2007	N/A	N/A
	3	kolová	21.12.2007	31.1.2008	N/A	N/A
4.1	1	kolová	3.9.2007	26.10.2007	N/A	N/A
	2	kolová	4.8.08/11.8.08	10.10.2008	N/A	N/A
4.2	1	kolová	3.9.2007	26.10.2007	N/A	N/A
	2	kolová	4.8.08/11.8.08	10.10.2008	N/A	N/A
5.1	1	kolová	4.8.08/11.8.08	10.10.2008	N/A	N/A
6.1	1	kolová	29.10.07/19.11.07	31.1.2008	N/A	N/A
	2	kolová	15.9.2008	13.11.2008	N/A	N/A
6.2	1	kolová	29.10.07/19.11.07	31.1.2008	N/A	N/A
	2	kolová	15.9.2008	13.11.2008	N/A	N/A
6.3	1	kolová	29.10.07/19.11.07	31.1.2008	N/A	N/A
	2	kolová	15.9.2008	13.11.2008	N/A	N/A
6.4	1	kolová	29.10.07/19.11.07	31.1.2008	N/A	N/A
	2	kolová	15.9.2008	13.11.2008	N/A	N/A
6.5	1	kolová	29.10.07/19.11.07	31.1.2008	N/A	N/A
	2	kolová	15.9.2008	13.11.2008	N/A	N/A
6.6	1	kolová	29.10.07/19.11.07	31.1.2008	N/A	N/A
	2	kolová	15.9.2008	13.11.2008	N/A	N/A
7.1	1	kolová	3.9.2007	26.10.2007	N/A	N/A
OPŽP	celkem38	-	-	-	N/A	N/A

Poznámka:

N/A ŘídícíorgánOPŽPpostupujep řivyhlásovánívýzevspecifickýmzp ůsobemanevyhlašujealokacenajednotlivévýzvu.
Měnovýkurz:1EUR=25,180CZK-m ěsíčníkurz p řevzatýzMSC2007

Zdroj:MSC2007-3.12.2008,webovéstránky ŘOOPŽivotníprost ředí

VrámcíOPŽivotníprost ředíbyly vyhlášeny výzvy zahrnující všechny oblasti podpory.Za čátkemroku 2009 plánuje ŘO vyhlásit výzvy prop říjemžadostí voblastech podpory **1.1,„Sníženízne čišťení vod“** (sníženízne čišťení zkomunálních zdroj ů bude tentokrát omezeno na aglomerace pod 2000 EO), **1.2,„Zlepšeníjakosti pitné vody“** avobou oblastech podpory **3.prioritníosy,„Udržitelné využívání zdrojůenergie“**.

Tab.11-Údaje o projektech operačního programu Životní prostředí ředí (EU a národní zdroje)

Prioritní osa/ Oblast podpory	Podané žádosti o podporu		Projekty vyřazené z administrace		Projekty ve schvalovacím procesu		Schválené projekty a projekty v realizaci	
	počet	vmil.K č	počet	vmil.K č	počet	vmil.K č	počet	vmil.K č
-	odpočátku období		odpočátku období		aktuální stav		odpočátku období	
1.1	373	37298,1	124	12690,7	39	6334,6	210	18272,8
1.2	19	2252,6	7	547,0	1	719,9	11	985,7
1.3	26	397,0	4	38,7	22	358,2	0	0,0
1	418	39947,7	135	13276,5	62	7412,7	221	19258,5
2.1	11	72,7	4	23,1	0	0,0	7	49,7
2.2	11	48,5	1	7,5	6	23,3	4	17,7
2	22	121,2	5	30,6	6	23,3	11	67,3
3.1	34	762,0	12	579,0	0	0,0	22	183,0
3.2	1007	14695,6	444	8291,8	4	96,5	559	6307,3
3	1041	15457,6	456	8870,8	4	96,5	581	6490,3
4.1	484	5823,9	48	733,2	293	3447,2	143	1643,5
4.2	38	1461,6	6	87,1	23	414,7	9	959,7
4	522	7285,5	54	820,3	316	3861,9	152	2603,2
5.1	8	92,3	1	3,4	7	88,9	0	0,0
5	8	92,3	1	3,4	7	88,9	0	0,0
6.1	17	511,5	0	0,0	10	461,0	7	50,5
6.2	96	961,1	17	81,8	54	683,7	25	195,7
6.3	150	319,8	25	57,7	83	184,0	42	78,1
6.4	784	5145,5	156	1511,2	419	2608,7	209	1025,7
6.5	345	1561,2	56	465,5	190	768,4	99	327,2
6.6	51	269,4	15	93,8	25	135,2	11	40,5
6	1443	8768,6	269	2210,0	781	4840,9	393	1717,6
7.1	17	508,9	14	434,5	0	0,0	3	74,4
7	17	508,9	14	434,5	0	0,0	3	74,4
8.1	29	140,0	0	0,0	0	0,0	29	140,0
8.2	35	97,2	0	0,0	0	0,0	35	97,2
8	63	237,2	0	0,0	0	0,0	63	237,2
ERDF	1468	9369,9	284	2647,9	788	4929,9	396	1792,0
FS	2066	63049,2	650	22998,2	388	11394,5	1028	28656,6
OPŽP	3534	72419,1	934	25646,1	1176	16324,3	1424	30448,6

Zdroj: MSC2007-15.12.2008

Během měsíce listopadu 2008 došlo v rámci OP Životní prostředí k patrným změnám a to především v počtu zaregistrovaných projektů. K 15. prosinci 2008 bylo zaregistrováno 3534 projektových žádostí, což je o 842 více, než jsme evidovali k začátku listopadu 2008. Důvodem pro tento markantní nárůst je ukončení výzev pro příjem žádostí k 13. listopadu 2008 v celé **1. a 6. prioritní ose (Zlepšování vodohospodářské infrastruktury a snižování rizika povodní, Zlepšování stavu přírody a krajiny)**. Zdůvodnění projektových žádostí žadatelů, došlo k snížení přírůstků nově zaregistrovaných žádostí oproti minulému měsíci, který je prezentován v tabulce. Výhrnu je tedy ve všech doposud zaregistrovaných žádostech požadována podpora ve výši cca 72 mld. Kč⁴. Ve schvalovacím procesu se nachází 1176 žádostí a 1424 projektů bylo vybráno k realizaci. Celkový objem finančních prostředků ve schválených žádostech je 30,5 mld. Kč, což představuje cca 21 procent z alokace na program pro celé období. Ve srovnání s měsícem říjnem, kdy nedošlo k vyřazení žádné projektové žádosti ze schvalovacího procesu, byl během listopadu ukončen proces hodnocení 76 žádostí.

⁴Data OPŽP nebyla porovnána zhotovitelem IS ŘO s právních datových tabulkách schválených projektů dle platné dokumentace Interface IS MSC2007 x IS ŘO. Proto mohou být mezi měsíčním srovnáním nastat nesrovnalosti.

Velký pokrok znamenala 1. prioritní osa, konkrétně oblast podpory **1.1., „Snížení znečištění vod“**, kde došlo v porovnání s minulým měsícem k nárůstu počtu schválených projektů o 163, což navýšilo objem požadovaných finančních prostředků o cca 15 mld. Kč. V úhrnu byly v této oblasti podpory schválené projekty za cca 18 mld. Kč, což představuje 40-ti procentní podíl na alokaci 2007-2013 pro oblast podpory 1.1.

V období od 15. září 2008 do 13. listopadu 2008 byla otevřena výzva pro oblast podpory **1.3., „Omezování rizik povodní“**. Žadatelé tak mohli v úbec poprvé od počátku realizace OP Životní prostředí předkládat projekty, které podporují rozvoj systémů povodňových služeb nebo přispějí k eliminaci povodňových průtoků. Během uvedené doby bylo zaregistrováno 26 projektových žádostí o celkovém objemu 397 mil. Kč (13 procent z celkové alokace 2007-2013 na tuto oblast podpory). Z tohoto počtu byly prozatím čtyři žádosti z důvodu nesplnění podmínek přijatelnosti vyřazeny. Zbýlé žádosti procházejí stále hodnotícím procesem, žádné nebyly doposud vyloučeny.

Největší zájem (1007 zaregistrovaných projektů) projevují žadatelé stále o **3. prioritní osu, „Udržitelné využívání zdrojů energie“**, resp. o oblast podpory **3.2., „Realizace úspor energie a využití odpadního tepla“**. Tato oblast podpory vykazuje také nejvíce schválených (559 projektů) a vyřazených projektů (444 projektů).

K 10. říjnu 2008 byly ukončeny výzvy pro příjem žádostí v oblastech podpory **4.1 „Zkvalitnění nakládání s odpady“**, **4.2 „Odstránění starých ekologických zátěží a 5.1 „Omezování průmyslového znečištění“**. V porovnání s minulým měsícem (říjen 2008) nebyl u žádné z 530 zaregistrovaných žádostí ve zmíněných oblastech podpory ukončen proces hodnocení s pozitivním výsledkem a stav schválených projektů zůstal nezměněn. S negativním rozhodnutím bylo 33 žádostí vyloučeno z administrace v oblasti podpory 4.1 a pojedné žádosti v obou zbýlých..

I u všech oblastí podpory **6. prioritní osy „Zlepšení stavu přírody a krajiny“** byl příjem žádostí ukončen v listopadu 2008. Příjem projektů spadajících do 6. prioritní osy administruje Agentura ochrany přírody a krajiny. Během měsíce listopadu 2008 prošla Agentura zatěžkávací zkouškou administrativní kapacity, neboť během této doby bylo nově zaregistrováno cca 800 projektových žádostí s finančním požadavkem cca 5 mld. Kč. Z dostupných informací plyne, že Agentura tak vysoký zájem ze strany žadatelů neočekávala, nicméně pracovníci AOPK (i ve spolupráci s SFŽP) operativně přijali taková opatření, která zabezpečují hladký průběh hodnotícího procesu zaregistrovaných žádostí. Celkově svým finančním objemem představují zaregistrované žádosti v 6. prioritní ose cca 50 procent z alokace celé programové období pro tuto osu.

V rámci OP Životní prostředí byly již předloženy velké projekty, především v **1. prioritní ose**. Řídící výbor OP Životní prostředí na svém setkání dne 11. prosince 2008 projednal podporu číle schválených dvou velkých projektů - **Zlepšení kvality vod horního povodí řeky Moravy - II. fáze** a **Projekt ochrany vod povodí řeky Dyje - II. etapa**. Jejich celkové náklady činí 3,6 mld. Kč, podporaz Fondus soudržnosti by měly být 2,2 mld. Kč a podpora Státního fondu životního prostředí ČR (SFŽP ČR) 129 mil. Kč. V rámci prvního projektu bude zrekonstruována a doplněna kanalizace v pěti městských aglomeracích a stávající ČOV v Mohelnici bude intenzifikována. Druhý projekt se skládá z deseti podprojektů. Jejich postupnou realizací dojde k vybudování jedné ČOV a rekonstrukci tří ČOV, výstavbě a rekonstrukci nových kanalizací a výstavbě a rekonstrukci vodovodů v 16 městech/obcích, které se nacházejí v pěti okresech dvou krajů. V případě jejich schválení ze strany Řídícího orgánu OPŽP budou předloženy do Evropské komise.

Tab.12-Údajeostavu čerpánífinančníchprostředkůoperačníhoprogramuŽivotníprostředí(EUanárodnízdroje)

Prioritní osa/ Oblast podpory	Celkováalokace podpory 2007-2013		Alokacepodpory 2007a2008		Podanéžádosti opodporu		Schválenéprojekty		Předloženéžádosti oplatbu		Proplacenéprostředky příjemcům		Prostředkyřadložené kcertifikaci	
	vmil.K č	vmil.K č	%	vmil.K č	%	vmil.K č	%	vmil.K č	%	vmil.K č	%	vmil.K č	%	
-	a	b	b/a	c	c/b	d	d/b	e	e/b	f	f/b	g	g/b	
1.1	44071,7	11221,9	25,5	37298,1	332,4	18272,8	162,8	0,0	0,0	0,0	0,0	0,0	0,0	
1.2	11869,0	3022,2	25,5	2252,6	74,5	985,7	32,6	0,0	0,0	0,0	0,0	0,0	0,0	
1.3	2967,2	755,5	25,5	397,0	52,5	0,0	0,0	0,0	0,0	0,0	0,0	0,0	0,0	
1	58907,9	14999,6	25,5	39947,7	266,3	19258,5	128,4	0,0	0,0	0,0	0,0	0,0	0,0	
2.1	10321,8	2628,2	25,5	72,7	2,8	49,7	1,9	0,0	0,0	0,0	0,0	0,0	0,0	
2.2	8463,9	2155,1	25,5	48,5	2,2	17,7	0,8	0,0	0,0	0,0	0,0	0,0	0,0	
2	18785,6	4783,3	25,5	121,2	2,5	67,3	1,4	0,0	0,0	0,0	0,0	0,0	0,0	
3.1	10741,2	2735,0	25,5	762,0	27,9	183,0	6,7	0,0	0,0	0,0	0,0	0,0	0,0	
3.2	9194,6	2341,2	25,5	14695,6	627,7	6307,3	269,4	8,0	0,3	8,0	0,3	0,0	0,0	
3	19935,8	5076,2	25,5	15457,6	304,5	6490,3	127,9	8,0	0,2	8,0	0,2	0,0	0,0	
4.1	15411,9	3924,3	25,5	5823,9	148,4	1643,5	41,9	11,2	0,3	11,2	0,3	0,0	0,0	
4.2	7590,9	1932,9	25,5	1461,6	75,6	959,7	49,7	0,0	0,0	0,0	0,0	0,0	0,0	
4	23002,8	5857,2	25,5	7285,5	124,4	2603,2	44,4	11,2	0,2	11,2	0,2	0,0	0,0	
5.1	1795,4	452,4	25,2	92,3	20,4	0,0	0,0	0,0	0,0	0,0	0,0	0,0	0,0	
5	1795,4	452,4	25,2	92,3	20,4	0,0	0,0	0,0	0,0	0,0	0,0	0,0	0,0	
6.1	887,9	223,7	25,2	511,5	228,6	50,5	22,6	0,0	0,0	0,0	0,0	0,0	0,0	
6.2	3373,8	850,1	25,2	961,1	113,1	195,7	23,0	1,1	0,1	1,1	0,1	0,0	0,0	
6.3	2308,4	581,7	25,2	319,8	55,0	78,1	13,4	0,0	0,0	0,0	0,0	0,0	0,0	
6.4	6658,9	1677,9	25,2	5145,5	306,7	1025,7	61,1	0,6	0,0	0,6	0,0	0,0	0,0	
6.5	2574,8	648,8	25,2	1561,2	240,6	327,2	50,4	0,0	0,0	0,0	0,0	0,0	0,0	
6.6	1953,3	492,2	25,2	269,4	54,7	40,5	8,2	0,0	0,0	0,0	0,0	0,0	0,0	
6	17757,0	4474,4	25,2	8768,6	196,0	1717,6	38,4	1,7	0,0	1,7	0,0	0,0	0,0	
7.1	1257,6	316,9	25,2	508,9	160,6	74,4	23,5	0,0	0,0	0,0	0,0	0,0	0,0	
7	1257,6	316,9	25,2	508,9	160,6	74,4	23,5	0,0	0,0	0,0	0,0	0,0	0,0	
8.1	2800,0	713,0	25,5	140,0	19,6	140,0	19,6	0,0	0,0	0,0	0,0	0,0	0,0	
8.2	1442,4	367,3	25,5	97,2	26,5	97,2	26,5	0,0	0,0	0,0	0,0	0,0	0,0	
8	4242,4	1080,2	25,5	237,2	22,0	237,2	22,0	0,0	0,0	0,0	0,0	0,0	0,0	
ERDF	20810,0	5243,6	25,2	9369,9	178,7	1792,0	34,2	1,7	0,0	1,7	0,0	0,0	0,0	
FS	124874,6	31796,6	25,5	63049,2	198,3	28656,6	90,1	19,2	0,1	19,2	0,1	0,0	0,0	
OPŽP	145684,6	37040,2	25,4	72419,1	195,5	30448,6	82,2	20,9	0,1	20,9	0,1	0,0	0,0	

Měnovýkurz:1EUR=25,180CZK-měsíčníkurz převzatýzMSC2007

Zdroj:MSC2007-15.12.2008

OPERAČNÍ PROGRAM PODNIKÁNÍ A INOVACE

Program je zaměřen na podporu průmyslu, malého a středního podnikání s cílem zvýšit konkurenceschopnost české ekonomiky a přiblížit inovační výkonnost sektoru průmyslu a služeb úrovni předních průmyslových zemí Evropy. Program je financován z ERDF.

V rámci podpory synergických efektů budou bonifikovány tyto projekty OPPI (oblasti podpory 1.1 „Podpora začínajícím podnikatelům“, 1.2 „Využití nových finančních nástrojů“, 4.2 „Kapacity pro průmyslový výzkum a vývoj“, 5.1 „Platformy spolupráce“), které mají vazbu na projekty Operačního programu Výzkum a vývoj pro inovace (oblasti podpory 1.1 „Evropská centra excelence“, 1.2 „Regionální VaV-centra“ a 3.1 „Komericializace výsledků výzkumných organizací ochrana jejich IPR“).

Z územního hlediska budou intervence Operačního programu Podnikání a inovace zaměřeny na podporu regionů ČR zařazených do cíle Konvergence (celé území ČR vyjma hlavního města Prahy).

Tab.13-Struktura operačního programu Podnikání a inovace

Číslo oblasti/ podoblasti podpory	Název oblasti/podoblasti podpory	% z alokace na program
OP Podnikání a inovace		
Prioritní osa 1 – Vznik firem		
1.1	Podpora začínajícím podnikatelům (Start)	0,6
1.2	Využití nových finančních nástrojů (Jeremie)	2,0
Prioritní osa 2 – Rozvoj firem		
2.1	Bankovní nástroj podpory MSP (Progres, Záruka)	7,6
2.2	Podpora nových výrobních technologií, ICT a vybraných strategických služeb (Rozvoj, ICT a strategické služby, ICT v podnicích)	14,2
Prioritní osa 3 – Efektivní energie		
3.1	Úspory energie a obnovitelné zdroje energie (Eko-energie)	8,0
Prioritní osa 4 – Inovace		
4.1	Zvyšování inovační výkonnosti podniků (Inovace)	14,0
4.2	Kapacity pro průmyslový výzkum a vývoj (Potenciál)	8,4
Prioritní osa 5 – Prostorové řízení podnikání a inovace		
5.1	Platformy spolupráce (Prosperita, Spolupráce)	17,3
5.2	Infrastruktura pro rozvoj lidských zdrojů (Školící střediska)	5,0
5.3	Infrastruktura pro podnikání (Nemovitosti)	13,1
Prioritní osa 6 – Služby pro rozvoj podnikání		
6.1	Podpora poradenských služeb (Poradenství)	4,5
6.2	Podpora marketingových služeb (Marketing)	2,4
Prioritní osa 7 – Technická pomoc		
7.1	TPP řízení a implementaci OPPI	2,9

Během listopadu 2008 byl řídicím orgánem OP Podnikání a inovace prodloužen termín příjmu registračních aplných žádostí v první výzvě programu **Inovace-Patent** (oblast podpory **4.1, „Zvyšování inovační výkonnosti podniků“**). Oprávnění žadatelé mohou podávat registrační žádosti do 30. dubna 2009 a plně žádosti do 31. července 2009. Žadatelé tak mají dalších pět měsíců navíc na zpracování kvalitní projektové žádosti.

Koncem listopadu 2008 byla ukončena první výzva v programu **Záruka** (oblast podpory **2.1, „Bankovní nástroj podpory MSP“**).

Vzhledem k finanční krizi se nyní začíná na národní úrovni diskutovat o vhodném spuštění dosud nevyhlášených výzev v oblasti podpory **1.2., Využití nových finančních nástrojů** („Program Jeremie“). V první polovině roku 2009 se plánuje vyhlášení druhé výzev v oblasti podpory **2.2., Podpora nových výrobních technologií, ICT a vybraných strategických služeb** („Program ICT a strategické služby“). Předpokládá se vyhlášení druhých výzev v programech spadajících do kompetence ČMZR: **Start, Progres a Záruka**.

Tab.14-P Přehled vyhlášených výzev operačního programu Podnikání a inovace

Oblast podpory	Pořadí vyhlášených výzev	Typ výzev	Datum zahájení příjmu žádostí	Datum ukončení příjmu žádostí	Alokace navyhlášenou výzvou (EU+národní zdroje) v mil.Kč	Podíl alokace navyhlášených výzevách kalokaci 2007–2013 %
-	-	-	-	-	-	-
-	a	b	c	d	e	f
1.1	1	kontinuální	1.11.2007	31.1.2008	102,0	18,8
2.1	1	kolová	2.7.2007	19.10.2007	700,0	45,3
	2	kontinuální	2.7.2007	28.11.2008	2400,0	
2.2	1	kolová	1.3.2007	31.7.2007	2400,0	34,4
	2	kolová	1.6.2007	29.12.2007	500,0	
	3	kontinuální	3.3.2008	31.10.2008	500,0	
	4	kontinuální	11.7.2008	31.5.2009	1000,0	
3.1	1	kolová	1.6.2007	29.2.2008	1700,0	51,3
	2	kolová	13.11.2008	30.4.2009	2000,0	
4.1	1	kolová	1.6.2007	30.11.2007	1739,9	30,1
	2	kontinuální	1.3.2008	31.7.2009	60,0	
	3	kontinuální	11.7.2008	28.2.2009	2000,0	
4.2	1	kontinuální	1.6.2007	31.1.2008	1106,9	49,0
	2	kontinuální	3.3.2008	30.11.2009	2580,0	
5.1	1	kontinuální	9.9.2008	31.12.2009	2000,0	32,7
	2	kontinuální	9.9.2008	31.12.2009	2000,0	
	3	kolová	11.7.2008	31.12.2008	100,0	
	4	kontinuální	1.10.2008	30.4.2009	1000,0	
5.2	1	kontinuální	3.3.2008	30.4.2009	400,0	8,9
5.3	1	kontinuální	1.4.2008	31.10.2009	6000,0	50,8
6.1	1	kontinuální	1.10.2008	31.7.2009	50,0	1,2
6.2	1	kontinuální	1.3.2007	31.12.2007	500,0	23,1
OPPI	celkem 22	-	-	-	30838,8	34,2

Poznámka:

První výzvy programů Start a Progres byly z důvodu velkého zájmu žadatelů předčasně uzavřeny. Výzva na oblast podpory 5.2 byla pozastavena 14.5.2008 a výzva na oblast podpory 5.3 byla pozastavena 15.9.2008.

Měnový kurz: 1 EUR = 25,180 CZK - měšiční kurz při vstupu do MSC2007

Zdroj: MSC2007-3.12.2008, webová stránka ŘOOP Podnikání a inovace

Vzhledem k tomu, že se modul ČMZR bude v monitorovacím systému řídicího orgánu (ISOP) realizovat až v roce 2009⁵, nejsou zatím data o projektech úřadových programů Start, Rozvoj a Záruka v MSC2007 zobrazena.

V současné době pokračuje optimalizace přenosů dat mezi ISOP a MSC2007. Tabulka č. 10 zatím neobsahuje údaje o všech projektech OP Podnikání a Inovace. S dokončením optimalizace se počítá během roku 2009.

⁵Zdrojem informací jsou podklady k Monitorovacímu výboru OP Podnikání a inovace (3. listopad 2008)

Tab.15-Údaje o projektech operačního programu Podnikání a inovace (EU a národní zdroje)

Prioritní osa/ Oblast podpory	Podané žádosti o podporu		Projekty vyřazené z administrace		Projekty veschvalovacím procesu		Schválené projekty a projekty v realizaci	
	počet	vmil.K č	počet	vmil.K č	počet	vmil.K č	počet	vmil.K č
-	odpočátku období		odpočátku období		aktuální stav		odpočátku období	
1.1	0	0,0	0	0,0	0	0,0	0	0,0
1.2	0	0,0	0	0,0	0	0,0	0	0,0
1	0	0,0	0	0,0	0	0,0	0	0,0
2.1	0	0,0	0	0,0	0	0,0	0	0,0
2.2	1091	7406,7	384	2102,0	344	3242,7	363	2062,0
2	1091	7406,7	384	2102,0	344	3242,7	363	2062,0
3.1	279	4460,1	115	2304,1	87	1476,1	77	680,0
3	279	4460,1	115	2304,1	87	1476,1	77	680,0
4.1	237	3184,0	99	1367,7	41	180,9	97	1635,4
4.2	178	2953,4	45	847,2	67	1147,9	66	958,4
4	415	6137,4	144	2214,9	108	1328,8	163	2593,7
5.1	0	0,0	0	0,0	0	0,0	0	0,0
5.2	86	670,6	0	0,0	86	670,6	0	0,0
5.3	34	381,9	0	0,0	34	381,9	0	0,0
5	120	1052,4	0	0,0	120	1052,4	0	0,0
6.1	0	0,0	0	0,0	0	0,0	0	0,0
6.2	760	456,8	60	42,8	42	16,8	658	397,1
6	760	456,8	60	42,8	42	16,8	658	397,1
7.1	0	0,0	0	0,0	0	0,0	0	0,0
7.2	0	0,0	0	0,0	0	0,0	0	0,0
7	0	0,0	0	0,0	0	0,0	0	0,0
OPPI	2665	19513,5	703	6663,7	701	7116,9	1261	5732,9

Zdroj: MSC2007-3.12.2008

Tab.16-Údajeostavu čerpánífinančníchprostředkůoperačníhoprogramuPodnikáníainovace(EUanárodnízdroje)

Prioritní osa/ Oblast podpory	Celkováalokace podpory 2007-2013		Alokacepodpory 2007a2008		Podanéžádosti opodporu		Schválenéprojekty		Předloženéžádosti oplatbu		Proplacenéprostředky příjemcům		Prostředkypředložené kcertifikaci	
	vmil.Kč	vmil.Kč	%	vmil.Kč	%	vmil.Kč	%	vmil.Kč	%	vmil.Kč	%	vmil.Kč	%	
-	a	b	b/a	c	c/b	d	d/b	e	e/b	f	f/b	g	g/b	
1.1	540,6	137,4	25,4	0,0	0,0	0,0	0,0	0,0	0,0	0,0	0,0	0,0	0,0	
1.2	1801,9	458,1	25,4	0,0	0,0	0,0	0,0	0,0	0,0	0,0	0,0	0,0	0,0	
1	2342,5	595,6	25,4	0,0	0,0	0,0	0,0	0,0	0,0	0,0	0,0	0,0	0,0	
2.1	6847,2	1740,9	25,4	0,0	0,0	0,0	0,0	0,0	0,0	0,0	0,0	0,0	0,0	
2.2	12793,4	3252,7	25,4	7406,7	227,7	2026,9	62,3	0,0	0,0	0,0	0,0	0,0	0,0	
2	19640,6	4993,6	25,4	7406,7	148,3	2026,9	40,6	0,0	0,0	0,0	0,0	0,0	0,0	
3.1	7207,6	1832,5	25,4	4460,1	243,4	680,0	37,1	0,0	0,0	0,0	0,0	0,0	0,0	
3	7207,6	1832,5	25,4	4460,1	243,4	680,0	37,1	0,0	0,0	0,0	0,0	0,0	0,0	
4.1	12613,2	3206,9	25,4	3184,0	99,3	1635,4	51,0	0,0	0,0	0,0	0,0	0,0	0,0	
4.2	7531,9	1915,0	25,4	2953,4	154,2	949,7	49,6	0,0	0,0	0,0	0,0	0,0	0,0	
4	20145,1	5121,9	25,4	6137,4	119,8	2585,1	50,5	0,0	0,0	0,0	0,0	0,0	0,0	
5.1	15586,3	3962,8	25,4	0,0	0,0	0,0	0,0	0,0	0,0	0,0	0,0	0,0	0,0	
5.2	4504,7	1145,3	25,4	670,6	58,5	0,0	0,0	0,0	0,0	0,0	0,0	0,0	0,0	
5.3	11802,4	3000,7	25,4	381,9	12,7	0,0	0,0	0,0	0,0	0,0	0,0	0,0	0,0	
5	31893,4	8108,9	25,4	1052,4	13,0	0,0	0,0	0,0	0,0	0,0	0,0	0,0	0,0	
6.1	4054,2	1030,8	25,4	0,0	0,0	0,0	0,0	0,0	0,0	0,0	0,0	0,0	0,0	
6.2	2153,3	547,5	25,4	456,8	83,4	397,1	72,5	0,0	0,0	0,0	0,0	0,0	0,0	
6	6207,5	1578,3	25,4	456,8	28,9	397,1	25,2	0,0	0,0	0,0	0,0	0,0	0,0	
7.1	2657,8	675,7	25,4	0,0	0,0	0,0	0,0	0,0	0,0	0,0	0,0	0,0	0,0	
7.2	0,0	0,0	0,0	0,0	0,0	0,0	0,0	0,0	0,0	0,0	0,0	0,0	0,0	
7	2657,8	675,7	25,4	0,0	0,0	0,0	0,0	0,0	0,0	0,0	0,0	0,0	0,0	
OPPI	90094,4	22906,4	25,4	19513,5	85,2	5689,1	24,8	0,0	0,0	0,0	0,0	0,0	0,0	

Měnovýkurz:1EUR=25,180CZK-měsíčníkurz převzatýzMSC2007

Zdroj:MSC2007-3.12.2008

OPERAČNÍ PROGRAM VÝZKUM A VÝVOJ PRO INOVACE

Program je zaměřen na posílení konkurenceschopnosti ČR na světových trzích prostřednictvím neustálého zdokonalování podmínek pro existenci a působení výzkumných, vývojových a inovačních center a vysokých škol. Program se zasadí o podporu přenosu výsledků vědy a výzkumu do praxe, průmyslu a na trh. OP Výzkum a vývoj pro inovace je financován z ERDF. V rámci podpory synergických efektů budou bonifikovány tyto projekty Operačního projektu Podnikání a inovace svazbou na projekty Operačního programu Výzkum a vývoj pro inovace v následujících tématických oblastech: Podpora zakládání nových inovačních firem, Podpora rozvoje kapacit VaV, Spolupráce podniků s vědeckou výzkumnou sférou, Transfer znalostí a technologií a Realizace inovačních projektů podniků. Z územního hlediska budou intervence OP VaVpI zaměřeny na podporu regionů ČR zařazených do cíle Konvergence (celé území ČR vyjma hlavního města Prahy).

Tab.17-Struktura operačního programu Výzkum a vývoj pro inovace

Číslo oblasti/ podoblasti podpory	Název oblasti/podoblasti podpory	% zalokace na program
OP Výzkum a vývoj pro inovace		
Prioritní osa 1 – Evropská centra excelence		
1.1	Evropská centra excelence	33,1
Prioritní osa 2 – Regionální VaV centra		
2.1	Regionální VaV centra	33,1
Prioritní osa 3 – Komericializace a popularizace VaV		
3.1	Komericializace výsledků výzkumných organizací a ochrana jejich duševního vlastnictví	4,7
3.2	Propagace a informovanost o výsledcích VaV	5,6
Prioritní osa 4 – Infrastruktura pro výuku na vysokých školách spojenou s výzkumem a spříjemným dopadem na národní lidských zdrojů pro výzkumné a vývojové aktivity		
4.1	Infrastruktura pro výuku na vysokých školách spojenou s výzkumem	20,0
Prioritní osa 5 – Technická pomoc		
5.1	Administrace OP VaVpI	3,0
5.2	Informovanost a publicita OP VaVpI	0,1
5.3	Absorpční kapacita OP VaVpI	0,3

Tab.18-Údaje o projektech operačního programu Výzkum a vývoj pro inovace (EU a národní zdroje)

Prioritní osa/ Oblast podpory	Podané žádosti o podporu		Projekty vyřazené z administrace		Projekty ve schvalovacím procesu		Schválené projekty a projekty v realizaci	
	počet	vmil.Kč	počet	vmil.Kč	počet	vmil.Kč	počet	vmil.Kč
-	odpočítáno období		odpočítáno období		aktuální stav		odpočítáno období	
1.1	0	0,0	0	0,0	0	0,0	0	0,0
1	0	0,0	0	0,0	0	0,0	0	0,0
2.1	0	0,0	0	0,0	0	0,0	0	0,0
2	0	0,0	0	0,0	0	0,0	0	0,0
3.1	0	0,0	0	0,0	0	0,0	0	0,0
3.2	0	0,0	0	0,0	0	0,0	0	0,0
3	0	0,0	0	0,0	0	0,0	0	0,0
4.1	0	0,0	0	0,0	0	0,0	0	0,0
4	0	0,0	0	0,0	0	0,0	0	0,0
5.1	0	0,0	0	0,0	0	0,0	0	0,0
5.2	0	0,0	0	0,0	0	0,0	0	0,0
5.3	0	0,0	0	0,0	0	0,0	0	0,0
OP VaVpI	0	0,0	0	0,0	0	0,0	0	0,0

Zdroj: MSC2007-3.12.2008

Schválení OP Výzkum a vývoj pro inovace proběhlo 1. října 2008. Dne 15. prosince 2008 byla vyhlášena první výzva na **2. prioritní osu „Regionální VaV centra“**. Tato výzva byla určena pro projekty s náklady menšími než 50 mil. EUR. S vyhlášením výzvy na velké projekty (nad 50 mil. EUR) se počítá až v roce 2009.

Tab.19-Údaje o stavu čerpání finančních prostředků operačního programu Výzkum a vývoj pro inovace (EU a národní zdroje)

Prioritní osa/ Oblast podpory	Celková alokace podpory 2007-2013		Alokace podpory 2007 a 2008		Podané žádosti o podporu		Schválené projekty		Předložené žádosti o platbu		Proplacené prostředky příjemcům		Prostředky předložené k certifikaci	
	vmil.K č	%	vmil.K č	%	vmil.K č	%	vmil.K č	%	vmil.K č	%	vmil.K č	%	vmil.K č	%
-	a	b/a	c	c/b	d	d/b	e	e/b	f	f/b	g	g/b		
1.1	19739,4	0,0	0,0	0,0	0,0	0,0	0,0	0,0	0,0	0,0	0,0	0,0	0,0	0,0
1	19739,4	0,0	0,0	0,0	0,0	0,0	0,0	0,0	0,0	0,0	0,0	0,0	0,0	0,0
2.1	19739,4	0,0	0,0	0,0	0,0	0,0	0,0	0,0	0,0	0,0	0,0	0,0	0,0	0,0
2	19739,4	0,0	0,0	0,0	0,0	0,0	0,0	0,0	0,0	0,0	0,0	0,0	0,0	0,0
3.1	2792,0	0,0	0,0	0,0	0,0	0,0	0,0	0,0	0,0	0,0	0,0	0,0	0,0	0,0
3.2	3350,4	0,0	0,0	0,0	0,0	0,0	0,0	0,0	0,0	0,0	0,0	0,0	0,0	0,0
3	6142,5	0,0	0,0	0,0	0,0	0,0	0,0	0,0	0,0	0,0	0,0	0,0	0,0	0,0
4.1	11927,1	0,0	0,0	0,0	0,0	0,0	0,0	0,0	0,0	0,0	0,0	0,0	0,0	0,0
4	11927,1	0,0	0,0	0,0	0,0	0,0	0,0	0,0	0,0	0,0	0,0	0,0	0,0	0,0
5.1	1815,9	0,0	0,0	0,0	0,0	0,0	0,0	0,0	0,0	0,0	0,0	0,0	0,0	0,0
5.2	62,6	0,0	0,0	0,0	0,0	0,0	0,0	0,0	0,0	0,0	0,0	0,0	0,0	0,0
5.3	208,7	0,0	0,0	0,0	0,0	0,0	0,0	0,0	0,0	0,0	0,0	0,0	0,0	0,0
5	2087,2	0,0	0,0	0,0	0,0	0,0	0,0	0,0	0,0	0,0	0,0	0,0	0,0	0,0
OPVaVpI	59635,6	0,0	0,0	0,0	0,0	0,0	0,0	0,0	0,0	0,0	0,0	0,0	0,0	0,0

Měnový kurz: 1 EUR = 25,180 CZK - měsíční kurz z 1. října 2007

Zdroj: MSC2007-3.12.2008

OPERAČNÍ PROGRAM VZDĚLÁVÁNÍ PRO KONKURENCESCHOPNOST

Program je zaměřen na zlepšování kvality vzdělávání jak na úrovni mateřských, základních a středních škol, tak na vysokých školách a univerzitách. Svou kvalifikaci si s pomocí finanční podpory tohoto OP mohou zvyšovat také pedagogové a učitelé pracovníci OPVK je financován z ESF.

Z územního hlediska budou intervence OPVK zaměřeny především na podporu regionů ČR zařazených do cíle Konvergence (celé území ČR vyjma hlavního města Prahy). U vybraných oblastí intervence se podporují i území hlavního města Prahy (prioritní osa 4).

Tab.20-Struktura operačního programu Vzdělávání pro konkurenceschopnost

Číslo oblasti/ podoblasti podpory	Název oblasti/podoblasti podpory	% zalokace na program
OP Vzdělávání pro konkurenceschopnost		
Prioritní osa 1 – Podpora částečného vzdělávání		
1.1	Zvyšování kvality ve vzdělávání	17,4
1.2	Rovněpříležitostiděťů, včetně dětí se speciálními vzdělávacími potřebami	7,2
1.3	Další vzdělávání pracovníků škol a školských zařízení	8,8
Prioritní osa 2 – Terciární vzdělávání, výzkum a vývoj		
2.1	Vyšší odborné vzdělávání	4,1
2.2	Vysokoškolské vzdělávání	12,0
2.3	Lidské zdroje V&V	11,8
2.4	Partnerství a síť	6,3
Prioritní osa 3 – Další vzdělávání		
3.1	Individuální další vzdělávání	8,4
3.2	Podpora nabídky dalšího vzdělávání	7,4
Prioritní osa 4 – Systémový rámec celoživotního učení		
4.1	Systémový rámec pro částečné vzdělávání	4,5
4.2	Systémový rámec terciárního vzdělávání a rozvoje lidských zdrojů ve výzkumu a vývoji	3,6
4.3	Systémový rámec dalšího vzdělávání	4,3
Prioritní osa 5 – Technická pomoc		
5.1	Řízení, kontrola, monitorování a hodnocení programu	3,1
5.2	Informovanost a publicita programu	0,6
5.3	Zvýšení absorpční kapacity	0,3

V listopadu 2008 vyhlásil řídicí orgán OP Vzdělávání pro konkurenceschopnost první výzvu na globální granty v oblasti podpory **3.2., Podpora nabídky dalšího vzdělávání**. Oprávněnými žadateli této výzvy jsou krajské úřady.

Dosud nebyly vyhlášeny výzvy v oblastech podpory **2.1., Vyšší odborné vzdělávání**, **2.4., Partnerství a síť** a **3.1., Individuální další vzdělávání**. Do konce roku 2008 se plánuje vyhlášení první výzvy na individuální projekty v oblasti podpory **2.4., Partnerství a síť**.

Všechny zprostředkující subjekty OPVK (13 krajů), které mají na starost administraci globálních grantů, již vyhlásily první výzvy na grantové projekty v oblastech podpory **1.1., Zvyšování kvality ve vzdělávání**, **1.2., Rovněpříležitostiděťů, včetně dětí se speciálními vzdělávacími potřebami** a **1.3., Další vzdělávání pracovníků škol a školských zařízení**. Ústecký kraj vyhlásil již dvě výzvy v těchto oblastech podpory.

Co se týče podílu alokace vyhlášených výzev na grantové projekty celkové alokaci globálních grantů jednotlivých zprostředkujících subjektů, tak nejdále v čerpání je Olomoucký kraj, který již v prvních výzvách nabídl žadatelům celkovou alokaci svých globálních grantů. Olomoucký kraj tedy nebude vrácet těchto globálních grantů vyhlášených výzev.

Tab.21-P řehled vyhlášených výzev OPVzdělávání pro konkurenceschopnost (IPaGG)

Oblast podpory	Pořadí vyhlášených výzev	Typ výzvy	Datum zahájení příjmu žádostí	Datum ukončení příjmu žádostí	Alokace navyhlášenou výzvu (EU+národní zdroje)	Podíl alokace navyhlášených výzev k alokaci 2007-2013
-	-	-	-	-	vmil.Kč	%
-	a	b	c	d	e	f
1.1	1	GG-kolová	16.1.2008	31.3.2008	3639,4	45,0
	2	IP-kolová	21.7.2008	30.10.2008	600,0	
1.2	1	GG-kolová	16.1.2008	31.3.2008	1323,4	38,9
	2	IP-kolová	21.7.2008	30.10.2008	200,0	
1.3	1	GG-kolová	16.1.2008	31.3.2008	1654,3	40,8
	2	IP-kolová	21.7.2008	30.10.2008	300,0	
2.2	1	IP-kolová	19.5.2008	19.9.2008	1209,0	18,5
2.3	1	IP-kolová	13.10.2008	12.12.2008	1100,0	18,0
3.2	1	GG-kolová	14.11.2008	dovy čerpání	3569,3	83,1
4a/b.1	1	IP-kontinuální	24.4.2008	dovy čerpání	1450,0	59,5
4a/b.2	1	IP-kontinuální	24.4.2008	dovy čerpání	660,0	33,4
4a/b.3	1	IP-kontinuální	24.4.2008	dovy čerpání	1000,0	43,3
5a/b.1	1	IP-kontinuální	10.3.2008	31.10.2011	1894,8	113,8
5a/b.2	1	IP-kontinuální	10.3.2008	31.10.2011	105,3	35,8
5a/b.3	1	IP-kontinuální	10.3.2008	31.10.2011	105,3	71,7
OPVK	celkem14	-	-	-	18870,8	34,8

Měnový kurz: 1EUR=25,180CZK - měsíční kurz pro rok 2007

Zdroj: MSC2007-3.12.2008, webová stránka ŘOOPVzdělávání pro konkurenceschopnost

Tab.22-P řehledvyhlášenýchvýzevOPVzd ěláváníprokonkurenceschopnost(GIP)

Oblast podpory	Poř.	Vyhl.	Typvýzvy	Datum zahájení příjmužadostí	Datum ukončení příjmužadostí	Alokace navyhlášenou výzvu (EU+národní zdroje)	Podílalokace navyhlášených výzváchkalokaci 2007–2013
-	-	-	-	-	-	vmil.K ě	%
-	a	b	c	d	e	f	g
1.1	1	JČ	GIP-kolová	26.5.2008	7.7.2008	100,0	51,0
	1	JM	GIP-kolová	4.6.2008	18.6.2008	255,1	
	1	KV	GIP-kolová	20.5.2008	10.6.2008	61,0	
	1	V	GIP-kolová	1.9.2008	12.9.2008	100,0	
	1	HK	GIP-kolová	6.5.2008	5.11.2008	90,0	
	1	LB	GIP-kolová	12.5.2008	26.6.2008	44,0	
	1	OC	GIP-kolová	19.5.2008	14.7.2008	258,3	
	1	P	GIP-kolová	5.5.2008	16.6.2008	52,0	
	1	PM	GIP-kolová	19.6.2008	4.8.2008	100,0	
	1	Ú	GIP-kont.	7.4.2008	30.5.2008	100,0	
	1	SČ	GIP-kolová	5.5.2008	16.6.2008	242,0	
	1	ZL	GIP-kont.	28.4.2008	20.6.2008	120,0	
	1	MS	GIP-kolová	12.5.2008	19.5.2008	181,3	
2	Ú	GIP-kolová	28.7.2008	15.8.2008	135,0		
1.2	1	JČ	GIP-kolová	26.5.2008	7.7.2008	25,0	51,0
	1	JM	GIP-kolová	4.6.2008	18.6.2008	95,5	
	1	KV	GIP-kolová	20.5.2008	10.6.2008	22,0	
	1	V	GIP-kolová	1.9.2008	12.9.2008	36,0	
	1	HK	GIP-kolová	6.5.2008	29.10.2008	35,0	
	1	LB	GIP-kolová	12.5.2008	26.6.2008	16,0	
	1	OC	GIP-kolová	19.5.2008	14.7.2008	93,9	
	1	P	GIP-kolová	5.5.2008	16.6.2008	18,9	
	1	PM	GIP-kolová	19.6.2008	4.8.2008	40,0	
	1	Ú	GIP-kont.	7.4.2008	30.5.2008	50,0	
	1	SČ	GIP-kolová	5.5.2008	16.6.2008	88,0	
	1	ZL	GIP-kont.	28.4.2008	16.5.2008	43,0	
	1	MS	GIP-kolová	12.5.2008	19.5.2008	65,9	
2	Ú	GIP-kolová	28.7.2008	15.8.2008	40,0		
1.3	1	JČ	GIP-kolová	26.5.2008	7.7.2008	25,0	51,0
	1	JM	GIP-kolová	4.6.2008	18.6.2008	116,9	
	1	KV	GIP-kolová	20.5.2008	10.6.2008	27,0	
	1	V	GIP-kolová	1.9.2008	12.9.2008	45,0	
	1	HK	GIP-kolová	6.5.2008	27.10.2008	45,0	
	1	LB	GIP-kolová	12.5.2008	26.6.2008	20,0	
	1	OC	GIP-kolová	19.5.2008	14.7.2008	117,4	
	1	P	GIP-kolová	5.5.2008	16.6.2008	23,6	
	1	PM	GIP-kolová	19.6.2008	4.8.2008	50,0	
	1	Ú	GIP-kont.	7.4.2008	30.5.2008	50,0	
	1	SČ	GIP-kolová	5.5.2008	16.6.2008	110,0	
	1	ZL	GIP-kont.	28.4.2008	20.6.2008	55,0	
	1	MS	GIP-kolová	12.5.2008	19.5.2008	82,4	
2	Ú	GIP-kolová	28.7.2008	15.8.2008	70,0		
OPVK	42	-	-	-	-	3345,2	51,0

Měnovýkurz:1EUR=25,180CZK-m ěsíčníkurz p řevzatýzMSC2007

Zdroj:MSC2007-3.12.2008,webovéstránky ŘOOPVzd ěláváníprokonkurenceschopnost

Údaje o individuálních projektech (IP)

Dne 30. října 2008 byl ukončen příjem projektových žádostí ve všech oblastech podpory 1. prioritní osy „Počáteční vzdělávání“ (1.1, 1.2, 1.3). Během měsíce listopadu se mírně zvýšil počet podaných žádostí a požadovaná finanční alokace v rámci této prioritní osy. Zatímco 5. listopadu 2008 bylo v rámci oblasti podpory 1.1, „Zvyšování kvality ve vzdělávání“ registrováno 96 projektových žádostí v celkové hodnotě 1973,8 mil. Kč, 3. prosince 2008 bylo registrováno 97 projektových žádostí v celkové hodnotě 1979,9 mil. Kč. V rámci oblasti podpory 1.2, „Rovné příležitosti dětí a žáků, včetně dětí a žáků se speciálními vzdělávacími potřebami“ přibyla v MSC2007 za poslední měsíc jedna projektová žádost a celková požadovaná alokace se zvýšila o 11,5 mil. Kč. V rámci oblasti podpory 1.3 „Další vzdělávání pracovníků v kolektivních a řízeních“ přibyl dvě projektové žádosti a celková požadovaná alokace se zvýšila o 115,3 mil. Kč. Všechny 258 registrovaných projektových žádostí požadující finanční alokaci cca 4,2 mld. Kč nyní prochází výběrovým řízením.

Tab.23-Údaje IPOPVzdělávání pro konkurenceschopnost (EU a národní zdroje)

Prioritní osa/ Oblast podpory	Podané žádosti o podporu		Projekty vyřazené z administrace		Projekty ve schvalovacím procesu		Schválené projekty a projekty v realizaci	
	počet	v mil. Kč	počet	v mil. Kč	počet	v mil. Kč	počet	v mil. Kč
-	odpočátku období		odpočátku období		aktuální stav		odpočátku období	
1.1	97	1979,9	0	0,0	97	1979,9	0	0,0
1.2	73	913,7	0	0,0	73	913,7	0	0,0
1.3	88	1344,9	0	0,0	88	1344,9	0	0,0
1	258	4238,4	0	0,0	258	4238,4	0	0,0
2.1	0	0,0	0	0,0	0	0,0	0	0,0
2.2	493	5324,8	46	404,1	447	4920,8	0	0,0
2.3	0	0,0	0	0,0	0	0,0	0	0,0
2.4	0	0,0	0	0,0	0	0,0	0	0,0
2	493	5324,8	46	404,1	447	4920,8	0	0,0
3.1	0	0,0	0	0,0	0	0,0	0	0,0
3.2	0	0,0	0	0,0	0	0,0	0	0,0
3	0	0,0	0	0,0	0	0,0	0	0,0
4a.1	6	849,5	0	0,0	6	849,5	0	0,0
4a.2	3	353,2	0	0,0	3	353,2	0	0,0
4a.3	0	0,0	0	0,0	0	0,0	0	0,0
4a	9	1202,8	0	0,0	9	1202,8	0	0,0
4b.1	0	65,3	0	0,0	0	65,3	0	0,0
4b.2	0	27,2	0	0,0	0	27,2	0	0,0
4b.3	0	0,0	0	0,0	0	0,0	0	0,0
4b	0	92,5	0	0,0	0	92,5	0	0,0
5a.1	25	753,5	4	88,3	3	12,9	18	652,3
5a.2	18	86,1	4	34,5	0	0,0	14	51,6
5a.3	16	54,4	2	2,8	1	36,1	13	15,6
5a	59	894,1	10	125,6	4	49,0	45	719,5
5b.1	0	0,0	0	0,0	0	0,0	0	0,0
5b.2	0	0,0	0	0,0	0	0,0	0	0,0
5b.3	0	0,0	0	0,0	0	0,0	0	0,0
5b	0	0,0	0	0,0	0	0,0	0	0,0
OPVK	819	11752,6	56	529,6	718	10503,5	45	719,5

Zdroj: MSC2007-3.12.2008

V **2. prioritní ose „Terciární vzdělávání, výzkum a vývoj“** nyní probíhá hodnocení projektových žádostí oblasti podpory **2.2 „Vysokoškolské vzdělávání“**. Celkem se v této oblasti podpory přihlásilo 493 žadatelů požadujících alokaci cca 5,3 mld. Kč. Doposud bylo vyřazeno 46 projektových žádostí celkovou výšičca 404,1 mil. Kč. V říjnu 2008 zařadil příjem žádostí oblasti podpory **2.3 „Lidské zdroje VaV“**. K 3. prosinci 2008 nebyl v rámci této výzvy v MSC 2007 registrován žádný projekt.

Ve **3. prioritní ose „Další vzdělávání“** dosud nebyly přijaty žádné projektové žádosti (nebyla vyhlášena výzva).

Od dubna 2008 probíhá ve **4. prioritní ose „Národní systémové aktivity“** příjem individuálních projektů. Doposud bylo zaregistrováno šest projektů v oblasti podpory **4.1 „Systémový rámec počítačného vzdělávání“** celkovým finančním požadavkem cca 914,8 mil. Kč a tři projekty v oblasti podpory **4.2 „Systémový rámec terciárního vzdělávání a rozvoje lidských zdrojů ve výzkumu a vývoji“** ve výši cca 380,4 mil. Kč. V oblasti podpory **4.3 „Systémový rámec dalšího vzdělávání“** nebyl k 3. prosinci 2008 registrován žádný projektová žádost.

V **5. prioritní ose „Technická pomoc“** OP VK bylo doposud schváleno celkem 45 individuálních projektů celkovou dotací ve výši 719,5 mil. Kč.

Údaje o globálních grantech (GG)

Řídící orgán OP VK doposud schválil 39 globálních grantů celkové hodnotě 6,6 mld. Kč. Oprávněnými příjemci a administrátory těchto globálních grantů je 13 krajů ČR (mimo Prahu). Každý kraj obdržel tři globální granty: jeden pro oblast podpory 1.1, jeden pro oblast podpory 1.2 a jeden pro oblast podpory 1.3. Grantové projekty vztahující se k těmto globálním grantům musí být dokončeny nejpozději do 31. prosince 2012.

Podle údajů z monitorovacího systému bylo k 3. prosinci 2008 v rámci prvních výzev na grantové projekty ve všech 13 krajích ČR registrováno 2102 projektových žádostí.

Tab.24-Údaje o GG OPVzdělávání pro konkurenceschopnost (EU a národní zdroje)

Prioritní osa/ Oblast podpory	Podané žádosti GG		GG vyřazené administrací		GG v schvalovacím procesu		Schválené GG a GG v realizaci	
	počet	vmil.Kč	počet	vmil.Kč	počet	vmil.Kč	počet	vmil.Kč
-	odpočátku období		odpočátku období		aktuální stav		odpočátku období	
1.1	13	3639,4	0	0,0	0	0,0	13	3639,4
1.2	13	1323,4	0	0,0	0	0,0	13	1323,4
1.3	13	1654,3	0	0,0	0	0,0	13	1654,3
1	39	6617,1	0	0,0	0	0,0	39	6617,1
3.2	0	0,0	0	0,0	0	0,0	0	0,0
3	0	0,0	0	0,0	0	0,0	0	0,0
OPVK	39	6617,1	0	0,0	0	0,0	39	6617,1

Zdroj: MSC2007-5.11.2008

Tab.25-Údajeostavu čerpánífinančníchprostředkůoperačníhoprogramuVzděláváníprokonkurenceschopnost(EUanárodnízdroje)

Prioritní osa/ Oblast podpory	Celkováalokace podpory 2007-2013	Alokacepodpory 2007a2008		Podanéžádosti opodporu		Schválenéprojekty		Předloženéžádosti oplatbu		Proplacenéprostředky příjemcům		Prostředkyředložené kcertifikaci	
		vmil.K č	vmil.K č	%	vmil.K č	%	vmil.K č	%	vmil.K č	%	vmil.K č	%	vmil.K č
-	a	b	b/a	c	c/b	d	d/b	e	e/b	f	f/b	g	g/b
1.1	9422,9	2395,8	25,4	1979,9	82,6	0,0	0,0	0,0	0,0	0,0	0,0	0,0	0,0
1.2	3916,0	995,6	25,4	913,7	91,8	0,0	0,0	0,0	0,0	0,0	0,0	0,0	0,0
1.3	4793,0	1218,6	25,4	1344,9	110,4	0,0	0,0	0,0	0,0	0,0	0,0	0,0	0,0
1	18131,9	4610,0	25,4	4238,4	91,9	0,0	0,0	0,0	0,0	0,0	0,0	0,0	0,0
2.1	2243,5	570,4	25,4	0,0	0,0	0,0	0,0	0,0	0,0	0,0	0,0	0,0	0,0
2.2	6526,7	1659,4	25,4	5324,8	320,9	0,0	0,0	0,0	0,0	0,0	0,0	0,0	0,0
2.3	6403,3	1555,7	24,3	0,0	0,0	0,0	0,0	0,0	0,0	0,0	0,0	0,0	0,0
2.4	3386,7	933,4	27,6	0,0	0,0	0,0	0,0	0,0	0,0	0,0	0,0	0,0	0,0
2	18560,2	4718,9	25,4	5324,8	112,8	0,0	0,0	0,0	0,0	0,0	0,0	0,0	0,0
3.1	4562,2	1091,7	23,9	0,0	0,0	0,0	0,0	0,0	0,0	0,0	0,0	0,0	0,0
3.2	4025,5	1091,7	27,1	0,0	0,0	0,0	0,0	0,0	0,0	0,0	0,0	0,0	0,0
3	8587,7	2183,4	25,4	0,0	0,0	0,0	0,0	0,0	0,0	0,0	0,0	0,0	0,0
4a.1	2263,9	575,6	25,4	849,5	147,6	0,0	0,0	0,0	0,0	0,0	0,0	0,0	0,0
4a.2	1835,6	466,7	25,4	353,2	75,7	0,0	0,0	0,0	0,0	0,0	0,0	0,0	0,0
4a.3	2146,9	545,9	25,4	0,0	0,0	0,0	0,0	0,0	0,0	0,0	0,0	0,0	0,0
4a	6246,5	1588,2	25,4	1202,8	75,7	0,0	0,0	0,0	0,0	0,0	0,0	0,0	0,0
4b.1	174,1	47,3	27,2	65,3	138,0	0,0	0,0	0,0	0,0	0,0	0,0	0,0	0,0
4b.2	141,2	38,4	27,2	27,2	70,8	0,0	0,0	0,0	0,0	0,0	0,0	0,0	0,0
4b.3	165,1	44,9	27,2	0,0	0,0	0,0	0,0	0,0	0,0	0,0	0,0	0,0	0,0
4b	480,5	130,6	27,2	92,5	70,8	0,0	0,0	0,0	0,0	0,0	0,0	0,0	0,0
5a.1	1696,1	431,2	25,4	753,5	174,7	652,3	151,3	0,0	0,0	0,0	0,0	0,0	0,0
5a.2	300,6	76,4	25,4	86,1	112,7	51,6	67,6	0,0	0,0	0,0	0,0	0,0	0,0
5a.3	150,3	38,2	25,4	54,4	142,4	15,6	40,8	0,0	0,0	0,0	0,0	0,0	0,0
5a	2146,9	545,9	25,4	894,1	163,8	719,5	131,8	0,0	0,0	0,0	0,0	0,0	0,0
5b.1	15,2	4,1	27,2	0,0	0,0	0,0	0,0	0,0	0,0	0,0	0,0	0,0	0,0
5b.2	2,7	0,7	27,2	0,0	0,0	0,0	0,0	0,0	0,0	0,0	0,0	0,0	0,0
5b.3	1,3	0,4	27,2	0,0	0,0	0,0	0,0	0,0	0,0	0,0	0,0	0,0	0,0
5b	19,2	5,2	27,2	0,0	0,0	0,0	0,0	0,0	0,0	0,0	0,0	0,0	0,0
OPVK	54173,0	13782,2	25,4	11752,6	85,3	719,5	5,2	0,0	0,0	0,0	0,0	0,0	0,0

Měnovýkurz:1EUR=25,180CZK-měsíčníkurz převzatýzMSC2007

Zdroj:MSC2007-3.12.2008

OPERAČNÍ PROGRAM LIDSKÉ ZDROJE AZAM ĚSTNANOST

Program je zaměřen na zvýšení zaměstnanosti a zaměstnatelnosti obyvatel ČR a na kvalitu jejího rozvoje lidských zdrojů prostřednictvím školení, speciálních kurzů a vzdělávání. Operační program Lidské zdroje azaměstnanost je financován z ESF.

Z územního hlediska budou intervence OP LZZ zaměřeny na podporu regionů ČR zařazených do cíle Konvergence (celé území ČR vyjma hlavního města Prahy). U vybraných oblastí intervence se podpora bude týkat i území hlavního města Prahy (prioritní osy 2 „Aktivní politiky na trhu práce“, 4 „Veřejná správa a veřejné služby“ a 5 „Mezinárodní spolupráce“).

Tab.26-Struktura operačního programu Lidské zdroje azaměstnanost

Číslo oblasti/ podoblasti podpory	Název oblasti/podoblasti podpory	% z alokace na program
OP Lidské zdroje azaměstnanost		
Prioritní osa 1 – Adaptabilita		
1.1	Zvýšení adaptability zaměstnanců a konkurenceschopnosti podniků	16,8
1.2	Zvýšení adaptability zaměstnanců a zaměstnavatelů restructuralizovaných podniků	11,8
Prioritní osa 2 – Aktivní politiky na trhu práce		
2.1	Posílení aktivních politik zaměstnanosti	28,0
2.2	Modernizace institucí a zavedení systémů kvality služeb a zaměstnanosti a jejich rozvoj	5,0
Prioritní osa 3 – Sociální integrace a rovné příležitosti		
3.1	Podpora sociální integrace a sociálních služeb	13,3
3.2	Podpora sociální integrace a sociálních služeb	2,0
3.3	Integrace sociálně vyloučených skupin na trhu práce	3,5
3.4	Rovné příležitosti žen a mužů na trhu práce a sladění rodinného a pracovního života	3,0
Prioritní osa 4 – Veřejná správa a veřejné služby		
4.1	Posilování institucionální kapacity a efektivnosti veřejné správy	10,6
Prioritní osa 5 – Mezinárodní spolupráce		
5.1	Mezinárodní spolupráce	2,1
Prioritní osa 6 – Technická pomoc		
6.1	Podpora řízení, implementace a kontroly operací OP LZZ	4,0

V rámci úpravy prováděcího dokumentu OP LZZ z dne 30. října 2008 došlo k přesunutí čísel oblastí podpory **4.1 „Posilování institucionální kapacity a efektivnosti státní správy“** a **4.2 „Posilování institucionální kapacity a efektivnosti samosprávných celků“** do oblasti **4.1 „Posilování institucionální kapacity a efektivnosti veřejné správy“**, celková alokace činí 229 mil. EUR.

V listopadu 2008 byla vyhlášena jedna výzva k předkládání grantových individuálních projektů v rámci GG v oblasti podpory **3.3 „Integrace sociálně vyloučených skupin na trhu práce“** (platná od 28. listopadu 2008 do 27. února 2009). Globální cílem této výzvy je posílení pracovní integrace osob ohrožených sociálním vyloučením či sociálně vyloučených, odstranění bariér znesnadňujících jejich rovnocenný vstup a udržení na trhu práce.

Naopak u globálních grantů v oblasti podpory **3.1 „Podpora sociální integrace a sociálních služeb“** došlo k vypršení lhůty pro podání GIP. Oproti původnímu záměru bylo posunuto vyhlášení výzev na podání grantových projektů v oblasti podpory **2.1 „Posílení aktivních politik zaměstnanosti“** z října na prosinec 2008, a to převážně z důvodu dosud přetrvávajících nejasností v otázce metodiky výkladu veřejné podpory. Obdobně posunutí termínu vyhlášení výzev dojetaké u oblastí podpory **1.2 „Zvýšení adaptability zaměstnanců a zaměstnavatelů restructuralizovaných podniků“** (na prosinec 2008) a **1.1 „Zvýšení adaptability zaměstnanců a konkurenceschopnosti podniků“** (na prosinec 2008).

Řídicí orgán OP LZZ dosud vyhlásil jedenáct výzev na globální granty, šest výzev na individuální projekty a čtyři výzvy na grantové projekty. Zprostředkující subjekty dosud vyhlásily pět výzev na individuální projekty a tři výzvy na grantové projekty.

Tab.27-P Přehled vyhlášených výzev operačního programu Lidské zdroje a zaměstnanost (IPaGG)

Oblast podpory	Poř.	Vyhł.	Typ výzvy	Datum zahájení příjmu žádostí	Datum ukončení příjmu žádostí	Alokace navyhlášenou výzvu (EU+národní zdroje)	Podíl alokace navyhlášených výzevách k alokaci 2007–2013
-	-	-	-	-	-	vmil.K č	%
-	a	b	c	d	e	f	g
1.1	1	ŘO	GG-kolová	6.2.2008	15.2.2008	N/A	N/A
	2	ŘO	GG-kontinuální	7.5.2008	31.12.2011	N/A	
	3	ŘO	GG-kolová	6.8.2008	22.8.2008	N/A	
1.2	1	ZS	GG-kolová	8.8.2008	15.9.2008	N/A	N/A
2.1	1	ŘO	IP-kontinuální	15.2.2008	31.12.2013	8707,9	N/A
	2	ZS	IP-kontinuální	28.4.2008	31.12.2011	2971,4	
	3	ŘO	GG-kolová	26.6.2008	22.8.2008*	N/A	
2.2	1	ŘO	IP-kontinuální	14.4.2008	31.12.2013	2592,2	N/A
3.1	1	ŘO	IP-kontinuální	22.2.2008	31.12.2013	402,9	N/A
	2	ZS	IP-kontinuální	5.3.2008	31.12.2008	5720,7	
	3	ŘO	GG-kolová	12.3.2008	30.5.2008	N/A	
	4	ŘO	GG-kolová	25.9.2008	30.11.2008	300,0	
3.2	1	ŘO	GG-kolová	12.3.2008	30.5.2008	N/A	N/A
	2	ZS	IP-kolová	25.3.2008	30.5.2008	100,0	
	3	ZS	IP-kontinuální	4.6.2008	31.12.2012	95,5	
	4	ŘO	IP-kontinuální	4.7.2008	31.12.2012	5,1	
3.3	1	ŘO	GG-kolová	3.7.2008	22.8.2008	N/A	N/A
3.4	1	ŘO	IP-kontinuální	8.4.2008	31.12.2013	150,0	N/A
	2	ŘO	GG-kolová	4.6.2008	13.6.2008	N/A	
4.1	1	ZS	IP-kontinuální	29.8.2008	15.12.2009	800,0	N/A
5.1	1	ŘO	GG-kolová	10.3.2008	14.3.2008	N/A	N/A
6.1	1	ŘO	IP-kontinuální	11.4.2008	31.12.2015	N/A	N/A
OPLZZ	21**	-	-	-	-	N/A	N/A

Poznámka:

N/A - alokace v rámci jednotlivých výzev není členena na oblast podpory nebo není uvedena.

* - Výzva byla prodloužena.

** - Výzve 21 (řádků v tabulce 22), výzva ŘO na předložení GG v 3.1 a 3.2 byla spojena pod jedno číslo výzvy (č. 7).

Měnový kurz: 1 EUR = 25,180 CZK - měsíční kurz převzatý z MSC2007

Zdroj: MSC2007-3.12.2008, webová stránka ŘO OP Lidské zdroje a zaměstnanost

Tab.28-P řehledvyhlášenýchvýzevopera čníhoprogramuLidskézdrojeazam ěstnanost(GIP)

Oblast podpory	Poř.	Vyhl.	Typvýzvy	Datum zahájení příjmužadostí	Datum ukončení příjmužadostí	Alokace navyhlášenou výzvu (EU+národní zdroje)	Podílalokace navyhlášených výzváchkalokaci 2007–2013
-	-	-	-	-	-	vmil.K č	%
-	a	b	c	d	e	f	g
1.1	1	ŘO (MPSV, O72)	GIP–kontinuální	15.2.2008	31.12.2011	350,0	10,6
	2	ŘO (MPSV, O72)	GIP–kolová	31.7.2008	15.10.2008	600,0	
3.1	1	ZS (MPSV, O22)	GIP–kolová	31.7.2008	13.10.2008	129,0	3,3
	2	ZS (MPSV, O22)	GIP–kolová	31.7.2008	13.10.2008	108,0	
3.2	1	ZS (MPSV, O22)	GIP–kontinuální	21.8.2008	31.12.2013	477,0	45,3
3.3	1	ZS (MPSV, O45)	GIP–kolová	28.11.2008	27.02.2009	279,8	15,0
3.4	1	ŘO (MPSV, O72)	GIP–kolová	25.8.2008	27.10.2008	270,0	17,1
5.1	1	ŘO (MPSV, O72)	GIP–kontinuální	15.5.2008	31.12.2011	120,0	11,4
OPLZZ	8	-	-	-	-	2333,8	3,8

Měnovýkurz:1EUR=25,180CZK-m ěsíčníkurz p řevzatýzMSC2007

Zdroj:MSC2007-3.12.2008,webovéstránky ŘOOPLidskézdrojeazam ěstnanost

Údajeoindividuálníchprojektech(IP)

K3. prosinci 2008 bylo vrámci celého OPLZZ zaregistrováno 99 individuálních projektových žádostí o celkovém objemu cca 15 mld. Kč. Z celkového počtu všech přijatých žádostí je 70 projektů (cca 71 procent celkově předložených žádostí) ve schvalovacím procesu, 14 projektů (cca 14 procent celkově předložených žádostí) bylo z administrace vyřazeno a 15 projektů bylo schváleno (v oblasti podpory 2.1, 3.1, 6.1). Některé IP byly ŘO vráceny k přepracování, a to především z těchto důvodů: nadhodnocení rozpočtu, nad/podhodnocení realizačního týmu, nedostatečné komentáře k hodnotám indikátorů, nerelevantní položky uvedené v projektu.

V oblasti podpory **2.1 „Posílení aktivních politik zaměstnanosti“** bylo přijato 51 žádostí v hodnotě 6,4 mld. Kč (tvoří cca 43 procent celkově požadované podpory pro IP), deset projektů bylo z administrace vyřazeno (tvoří cca 10 procent celkově požadované podpory pro IP pro tuto oblast podpory), 38 projektových žádostí prochází schvalovacím procesem (tvoří cca 24 procent celkově požadované podpory pro IP pro tuto oblast podpory) a první tři projekty v hodnotě cca 4,2 mld. Kč byly schváleny (tvoří téměř 66 procent celkově požadované podpory pro IP pro tuto oblast podpory).

V rámci oblasti podpory **2.2 „Modernizace institucí a zavedení systémů kvalifikace služeb zaměstnanosti a jejich rozvoj“** byly přijaty dvě žádosti o celkovém objemu cca 44 mil. Kč. Cílem projektu s názvem „Call centrum služeb zaměstnanosti“ (v hodnotě cca 24 mil. Kč) je poskytování služeb Call centra v rámci celého území ČR a jeho zajištění do struktury Ministerstva práce a sociálních věcí.

Další podané žádosti se týkají oblasti podpory **3.1 „Podpora sociální integrace“**. Zde bylo přijato celkem 25 žádostí v hodnotě cca 7 mld. Kč (tvoří cca 47 procent celkové požadované podpory pro IP), dva projekty byly zadministrace vyřazeny (tvoří cca 10 procent celkové požadované podpory pro IP pro tuto oblast podpory), 13 projektových žádostí prochází schvalovacím procesem (tvoří cca 51 procent celkové požadované podpory pro IP pro tuto oblast podpory) a deset projektů v hodnotě cca 2,7 mld. Kč bylo schváleno (tvoří téměř 39 procent celkové požadované podpory pro IP pro tuto oblast podpory).

V porovnání s jinými OP velmi vysoká výše finančních prostředků jednotlivých individuálních projektů v oblasti podpory 3.1 je dána faktem, že možnými příjemci jsou úřady práce jednotlivých krajů ČR (mimo Prahu). Projekty jsou zaměřeny na rozšíření a prohloubení odborných znalostí a praktických dovedností sociálních pracovníků působících na krajských úřadech a v obecních úřadech pověřených obcí, obcí s rozšířenou působností a organizacích poskytujících sociální služby. Kraj řeší tyto projekty systematicky řeší jak doplnění kvalifikace nezbytné pro výkon povolání sociálního pracovníka, tak celoživotní vzdělávání sociálních pracovníků, což je povinnost, kterou jim ukládá zákon č. 108/2006 Sb., o sociálních službách. Souběžně probíhá i vzdělávání vybraných sociálních pracovníků, kteří budou v budoucnu kvalifikováni poskytovat supervizi sociální práce jiným organizacím v regionu. Výchování supervisorů by mělo být zaměřeno na kvalitní sociální práce a osobnostní růst pracovníka.

V oblasti podpory **3.2 „Podpora sociální integrace romských lokalit“** bylo přijato celkem čtyři žádosti ve výši cca 228 mil. Kč. V oblasti podpory **3.4 „Rovné příležitosti žen a mužů a tržní práce a rodinného a pracovního života“** byla přijata jedna žádost ve výši 3,5 mil. Kč a v oblasti podpory **4.1 „Posilování kapacity a efektivnosti veřejné správy“** byla přijata jedna žádost ve výši 65 mil. Kč. V rámci oblasti podpory **6.1 „Technická pomoc“** bylo přijato celkem 15 žádostí v souhrnné výši cca 1,3 mld. Kč. Třináct žádostí prochází schvalovacím procesem, jedna projektová žádost v hodnotě cca 769 mil. Kč byla přijata (tvoří cca 60 procent celkové požadované podpory pro IP pro tuto oblast podpory).

Tab.29-Údaje o IP operačního programu Lidské zdroje a zaměstnanost (EU a národní zdroje)

Prioritní osa/ Oblast podpory	Podané žádosti o podporu		Projekty vyřazené administrací		Projekty veschvalovacím procesu		Schválené projekty a projekty v realizaci	
	počet	vmil.Kč	počet	vmil.Kč	počet	vmil.Kč	počet	vmil.Kč
-	odpočátku období		odpočátku období		aktuální stav		odpočátku období	
1.1	0	0,0	0	0,0	0	0,0	0	0,0
1.2	0	0,0	0	0,0	0	0,0	0	0,0
1	0	0,0	0	0,0	0	0,0	0	0,0
2a.1	51	6390,6	10	669,5	38	1525,5	3	4195,6
2a.2	2	43,3	0	0,0	2	43,3	0	0,0
2a	53	6433,9	10	669,5	40	1568,8	3	4195,6
2b.1	0	0,0	0	0,0	0	0,0	0	0,0
2b.2	0	0,0	0	0,0	0	0,0	0	0,0
2b	0	0,0	0	0,0	0	0,0	0	0,0
3.1	25	6978,3	2	730,7	13	3528,5	10	2719,1
3.2	4	228,3	1	100,0	3	128,3	0	0,0
3.3	0	0,0	0	0,0	0	0,0	0	0,0
3.4	1	3,5	1	3,5	0	0,0	0	0,0
3	30	7210,2	4	834,2	16	3656,8	10	2719,1
4a.1	1	65,0	0	0,0	1	65,0	0	0,0
4a	1	65,0	0	0,0	1	65,0	0	0,0
4b.1	0	0,0	0	0,0	0	0,0	0	0,0
4b	0	0,0	0	0,0	0	0,0	0	0,0
5a.1	0	0,0	0	0,0	0	0,0	0	0,0

Prioritní osa/ Oblast podpory	Podané žádosti o podporu		Projekty vyřazené z administrace		Projekty veschvalovacím procesu		Schválené projekty a projekty v realizaci	
	počet	vmil.K č	počet	vmil.K č	počet	vmil.K č	počet	vmil.K č
-	odpočátku období		odpočátku období		aktuální stav		odpočátku období	
5a	0	0,0	0	0,0	0	0,0	0	0,0
5b.1	0	0,0	0	0,0	0	0,0	0	0,0
5b	0	0,0	0	0,0	0	0,0	0	0,0
6a.1	15	1274,4	0	0,0	13	505,3	2	769,1
6a	15	1274,4	0	0,0	13	505,3	2	769,1
6b.1	0	0,0	0	0,0	0	0,0	0	0,0
6b	0	0,0	0	0,0	0	0,0	0	0,0
OPLZZ	99	14983,4	14	1503,7	70	5795,9	15	7683,8

Zdroj: MSC2007-3.12.2008

Údaje o globálních grantech (GG)

K 3. prosinci 2008 bylo přijato 14 žádostí o přidělení globálních grantů v hodnotě cca 20,4 mld. Kč, z čehož 14 bylo schváleno: tři v oblasti podpory 1.1 (o celkovém objemu cca osm mld. Kč), jeden v oblasti podpory 1.2 (v hodnotě dvě mld. Kč), tři v oblasti podpory 3.1 (o celkovém objemu cca 1,5 mld. Kč), jeden v oblasti podpory 3.2 (o celkovém objemu 477,5 mil. Kč), jeden v oblasti podpory 3.3 „Integrace sociálně vyloučených skupin na trhu práce“ (o celkovém objemu cca 1,9 mld. Kč), jeden v oblasti podpory 3.4 (o celkovém objemu cca 1,6 mld. Kč) a jeden v oblasti podpory 5.1 „Mezinárodní spolupráce“ (o celkovém objemu 715,6 mil. Kč).

Tab.30-Údaje o GG operačního programu Lidské zdroje a zaměstnanost (EU a národní zdroje)

Prioritní osa/ Oblast podpory	Podané žádosti o GG		GG vyřazené z administrace		GG veschvalovacím procesu		Schválené GG a GG v realizaci	
	počet	vmil.K č	počet	vmil.K č	počet	vmil.K č	počet	vmil.K č
-	odpočátku období		odpočátku období		aktuální stav		odpočátku období	
1.1	5	10612,0	1	1304,5	1	1304,5	3	8003,0
1.2	1	2000,0	0	0,0	0	0	1	2000,0
1	6	12612,0	1	1304,5	1	1304,5	4	10003,0
2a.1	1	1511,7	0	0,0	1	1511,4	0	0,0
2b.1	0	0,0	0	0,0	0	0,0	0	0,0
2	1	1511,7	0	0,0	1	1511,4	0	0,0
3.1	3	1538,0	0	0,0	0	0,0	3	1538,0
3.2	1	477,5	0	0,0	0	0,0	1	477,5
3.3	1	1865,1	0	0,0	0	0,0	1	1865,1
3.4	1	1640,5	0	0,0	0	0,0	1	1640,5
3	6	5521,1	0	0,0	0	0,0	6	5521,1
4a.1	0	0,0	0	0,0	0	0,0	0	0,0
4b.1	0	0,0	0	0,0	0	0,0	0	0,0
4	0	0,0	0	0,0	0	0,0	0	0,0
5a.1	1	715,6	0	0,0	0	0,0	1	715,6
5b.1	0	0,0	0	0,0	0	0,0	0	0,0
5	1	715,6	0	0,0	0	0,0	1	715,6
OPLZZ	14	20360,4	1	1304,5	2	2815,9	10	16239,7

Zdroj: ISMonit7+(ŘO OPLZZ)-3.12.2008

Údaje o grantových projektech (GIP)

V případě globálního grantu snázvem „**Posilování sociálního dialogu a budování kapacit sociálních partnerů**“ (**1. prioritní osa „Adaptabilita“**), vyhlášeného ŘO, probíhá kontinuální výzva na grantové projekty. Cílem grantu je posilování sociálního dialogu s důrazem na modernizaci institucí, rozvoj lidských zdrojů a rozvoj kvality služeb sociálních partnerů. V rámci tohoto GG byla vyhlášena výzva na celkový finanční objem 350 mil. Kč. Grantové projekty lze předkládat průběžně do vyčerpaní účetné částky. K 3. prosinci 2008 bylo předloženo 25 projektových žádostí o celkový objem ucca 241,9 mil. Kč, z nichž byl schválen jeden projekt ve výši cca 118 mil. Kč. V případě oblasti podpory **1.1 „Zvýšení adaptability zaměstnanců a konkurenceschopnosti podniků“** byla ukončena výzva 15. října 2008. Celková alokace na výzvu dosahovala výše 600 mil. Kč. Celkem bylo předloženo 691 grantových projektů. K 3. prosinci 2008 neuspělo (bylo staženo či vyřazeno z důvodu hodnocení) 47 projektů o objemu cca 115,6 mil. Kč. Prvními dvěma stupni hodnocení (formální hodnocení a hodnocení přijatelnosti) vsoučasnost prošlo 319 projektů o celkovém objemu ucca 814,8 mil. Kč.

K 13. říjnu 2008 skončila výzva „**Podpora vzdělávání a procesů v sociálních službách**“ (108 mil. Kč.) na oblast podpory **3.1 „Podpora sociální integrace a sociálních služeb“** určená pro regionální grantové projekty a nadregionální grantové projekty. V rámci této výzvy bylo přijato 273 projektů v hodnotě cca jednamld. Kč. Ke 3. prosinci 2008 neuspělo 22 projektů o objemu ucca 99 mil. Kč. Prvními dvěma stupni hodnocení vsoučasnost prošlo 217 projektů o celkovém objemu ucca 821 mil. Kč. Nadále probíhá výzva pro předkládání grantových projektů na oblast podpory **3.2 „Podpora sociální integrace příslušníků romských lokalit“** (alokace 477,5 mil. Kč, vyhlášovatel ZS – odbor 22 MPSV). Cílem podpory je sociální začleňování příslušníků romských komunit, zajištění dostupnosti, kvality a kontroly služeb včetně odstraňování bariér v jejich přístupu ke vzdělávání a zaměstnání a v přístupu k investiční podpoře. V případě této výzvy bylo přijato 34 žádostí a ke 3. prosinci 2008 prochází procesem hodnocení 28 projektů o celkovém objemu cca 228,4 mil. Kč. Pět projektů o celkovém objemu cca 43,7 mil. Kč neuspělo v rámci hodnocení.

Dne 27. října 2008 byla ukončena výzva pro předkládání grantových projektů v oblasti podpory **3.4 „Rovné příležitosti žen a mužů na trhu práce a sládobování pracovního a rodinného života“**. Alokace na tuto výzvu byla určena ve výši 270 mil. Kč. Celkem bylo přijato 526 projektů v souhrnné částce cca 2,2 mld. Kč (tj. částka téměř osminásobně převyšující alokaci výzvy). Vyřazeno bylo sedm projektů o celkovém objemu 29,5 mil. Kč. Ke 3. prosinci 2008 prošlo prvními dvěma stupni hodnocení 318 projektů o celkovém objemu 1,3 mld. Kč.

V rámci výzvy pro předkládání grantových projektů na oblast podpory **5.1 „Mezinárodní spolupráce“** bylo ke 3. prosinci 2008 přijato 136 projektů v hodnotě 821,4 mil. Kč (tj. částka téměř sedminásobně převyšující alokaci výzvy). K výše uvedenému datu neuspělo 25 projektů o objemu cca 153 mil. Kč. Prvními dvěma stupni hodnocení prošlo 101 projektů o celkovém objemu ucca 601 mil. Kč.

Tab.31-Údaje o GIP v rámci GGoperačního programu Lidské zdroje a zaměstnanost (EU a národní zdroje)

Prioritní osa/ Oblast podpory	Podané žádosti GIP		GIP vyřazené z administrace		GIP v schvalovacím procesu		Schválené GIP a GIP v realizaci	
	počet	vmil.K č	počet	vmil.K č	počet	vmil.K č	počet	vmil.K č
-	odpočátku období		odpočátku období		aktuální stav		odpočátku období	
1.1	693	2434,9	48	239,4	319	814,8	1	118,1
1.2	0	0,0	0	0,0	0	0,0	0	0,0
1	693	2434,9	48	239,4	319	814,8	1	118,1
2a.1	0	0,0	0	0,0	0	0,0	0	0,0
2b.1	0	0,0	0	0,0	0	0,0	0	0,0
2	0	0,0	0	0,0	0	0,0	0	0,0
3.1	478	2208,2	48	250,8	383	1785,7	0	0,0
3.2	34	281,2	5	43,7	28	228,4	0	0,0
3.3	0	0,0	0	0,0	0	0,0	0	0,0
3.4	526	2155,2	7	29,5	318	1329,9	0	0,0
3	1038	4644,6	60	324,0	729	3344,0	0	0,0
4a.1	0	0,0	0	0,0	0	0,0	0	0,0
4b.1	0	0,0	0	0,0	0	0,0	0	0,0
4	0	0,0	0	0,0	0	0,0	0	0,0
5a.1	136	821,4	25	153,0	101	601,1	0	0,0
5b.1	0	0,0	0	0,0	0	0,0	0	0,0
5	136	821,4	25	153,0	101	601,1	0	0,0
OPLZZ	1867	7900,9	133	716,4	1149	4759,9	1	118,1

Zdroj: IS Monit7+(ŘO OPLZZ)-3.12.2008

Tab.32-Údajeostavu čerpánífinančníchprostředkůoperačníhoprogramuLidskézdrojezaměstnanost(EUanárodnízdroje)

Prioritní osa/ Oblast podpory	Celkováalokace podpory 2007-2013		Alokacepodpory 2007a2008		Podanéžádosti opodporu		Schválenéprojekty		Předloženéžádosti oplatbu		Proplacenéprostředky příjemcům		Prostředkypředložené kcertifikaci	
	vmil.K č	vmil.K č	%	vmil.K č	%	vmil.K č	%	vmil.K č	%	vmil.K č	%	vmil.K č	%	
-	a	b	b/a	c	c/b	d	d/b	e	e/b	f	f/b	g	g/b	
1.1	9124,5	2319,9	25,4	0,0	0,0	118,1	5,1	0,0	0,0	0,0	0,0	0,0	0,0	
1.2	6440,8	1637,6	25,4	0,0	0,0	0,0	0,0	0,0	0,0	0,0	0,0	0,0	0,0	
1	15565,2	3957,5	25,4	0,0	0,0	118,1	3,0	0,0	0,0	0,0	0,0	0,0	0,0	
2.1a	15028,5	3824,4	25,4	6390,6	167,1	4195,6	109,7	0,0	0,0	0,0	0,0	0,0	0,0	
2.2a	2683,7	682,9	25,4	43,3	6,3	0,0	0,0	0,0	0,0	0,0	0,0	0,0	0,0	
2a	17712,2	4507,3	25,4	6433,9	142,7	4195,6	93,1	0,0	0,0	0,0	0,0	0,0	0,0	
2.1b	197,7	50,3	25,4	0,0	0,0	0,0	0,0	0,0	0,0	0,0	0,0	0,0	0,0	
2.2b	35,3	9,0	25,4	0,0	0,0	0,0	0,0	0,0	0,0	0,0	0,0	0,0	0,0	
2b	233,1	59,3	25,4	0,0	0,0	0,0	0,0	0,0	0,0	0,0	0,0	0,0	0,0	
3.1	7245,9	1842,3	25,4	6978,3	378,8	2719,1	147,6	116,8	6,3	0,0	0,0	0,0	0,0	
3.2	1073,5	272,9	25,4	228,3	83,6	0,0	0,0	0,0	0,0	0,0	0,0	0,0	0,0	
3.3	1878,6	477,6	25,4	0,0	0,0	0,0	0,0	0,0	0,0	0,0	0,0	0,0	0,0	
3.4	1610,2	409,4	25,4	3,5	0,9	0,0	0,0	0,0	0,0	0,0	0,0	0,0	0,0	
3	11808,1	3002,2	25,4	7210,2	240,2	2719,1	90,6	116,8	3,9	0,0	0,0	0,0	0,0	
4a.1	5367,3	685,7	12,8	0,0	0,0	0,0	0,0	0,0	0,0	0,0	0,0	0,0	0,0	
4a	5367,3	1371,3	25,5	65,0	4,7	0,0	0,0	0,0	0,0	0,0	0,0	0,0	0,0	
4b.1	412,9	52,7	12,8	0,0	0,0	0,0	0,0	0,0	0,0	0,0	0,0	0,0	0,0	
4b	412,9	105,5	25,5	0,0	0,0	0,0	0,0	0,0	0,0	0,0	0,0	0,0	0,0	
5a.1	1073,5	274,3	25,5	0,0	0,0	0,0	0,0	0,0	0,0	0,0	0,0	0,0	0,0	
5a	1073,5	274,3	25,5	0,0	0,0	0,0	0,0	0,0	0,0	0,0	0,0	0,0	0,0	
5b.1	82,6	21,1	25,5	0,0	0,0	0,0	0,0	0,0	0,0	0,0	0,0	0,0	0,0	
5b	82,6	21,1	25,5	0,0	0,0	0,0	0,0	0,0	0,0	0,0	0,0	0,0	0,0	
6a.1	2146,9	546,4	25,4	1274,4	233,3	769,1	140,8	0,0	0,0	0,0	0,0	0,0	0,0	
6a	2146,9	546,4	25,4	1274,4	233,3	769,1	140,8	0,0	0,0	0,0	0,0	0,0	0,0	
6b.1	29,1	7,4	25,4	0,0	0,0	0,0	0,0	0,0	0,0	0,0	0,0	0,0	0,0	
6b	29,1	7,4	25,4	0,0	0,0	0,0	0,0	0,0	0,0	0,0	0,0	0,0	0,0	
OPLZZ	54430,9	13852,3	25,4	14983,4	108,2	7801,9	56,3	116,8	0,8	0,0	0,0	0,0	0,0	

Měnovýkurz:1EUR=25,180CZK-měsíčníkurzprůběžnýMSC2007

Zdroj:MSC2007-3.12.2008

INTEGROVANÝ OPERAČNÍ PROGRAM

Finanční prostředky tohoto programu jsou určeny k modernizaci rozvoje veřejné správy, zvýšení kvality a dostupnosti veřejných služeb, rozvoji turistického ruchu a podpoře územního rozvoje. Cílem IOP je vytvoření moderní občanské společnosti a zvýšení konkurenceschopnosti regionů a ČR jako celku. Integrovaný operační program je financován z ERDF.

Z územního hlediska budou intervence IOP zaměřeny především na podporu regionů ČR zařazených do cíle Konvergence (celé území ČR vyjma hlavního města Prahy). U vybraných oblastí intervence se podpora bude týkat i území hlavního města Prahy (prioritní osy 1, „Modernizace veřejné správy“ a 4, „Národní podpora cestovního ruchu“).

Tab.33-Struktura Integrovaného operačního programu

Číslo oblasti/ podoblasti podpory	Název oblasti/podoblasti podpory	% alokace na program
Integrovaný operační program		
Prioritní osa 1 – Modernizace veřejné správy		
1.1	Rozvoj informační společnosti ve veřejné správě	21,1
Prioritní osa 2 – Zavedení ICT ve veřejné správě		
2.1	Zavedení ICT v územní veřejné správě	10,8
Prioritní osa 3 – Zvýšení kvality a dostupnosti veřejných služeb		
3.1	Služby v oblasti sociální integrace	5,0
3.2	Služby v oblasti veřejného zdraví	15,7
3.3	Služby v oblasti zaměstnanosti	2,9
3.4	Služby v oblasti bezpečnosti, prevence a řešení rizik	10,8
Prioritní osa 4 – Národní podpora cestovního ruchu		
4.1	Národní podpora rozvoje cestovního ruchu	4,1
Prioritní osa 5 – Národní podpora územního rozvoje		
5.1	Národní podpora využití potenciálu kulturního dědictví	13,4
5.2	Zlepšení prostředí v problémových sídlištích	12,2
5.3	Modernizace rozvoje systémů tvorby územních politik	1,0
Prioritní osa 6 – Technická pomoc		
6.1	Aktivita spojená s řízením IOP	1,7
6.2	Ostatná klady technické pomoci IOP	1,1

K 3. prosinci 2008 nebyly vyhlášeny výzvy na dvě oblasti podpory **3.1 „Služby v oblasti sociální integrace“** a **3.3 „Služby v oblasti zaměstnanosti“**. Zprostředkujícím subjektem v těchto oblastech podpory je Ministerstvo práce a sociálních věcí, které plánuje vyhlásit výzvy uvedených oblastech podpory v lednu 2009.

Tab.34-P řehledvyhlášenýchvýzevIntegrovanéhooperačníhoprogramu

Oblast podpory	Pořadí vyhlášených výzev	Typvýzvy	Datumzahájení příjmužádostí	Datum ukončení příjmužádostí	Alokace navyhlášenou výzvu (EU+národní zdroje)	Podílalokace navyhlášených výzvách kalokaci 2007–2013
-	-	-	-	-	vmil.K č	%
-	a	b	c	d	e	f
1.1a,b	1	kontinuální	3.12.2008	15.12.2010	**3888,0	46,2
2.1	1	kontinuální	1.12.2008	31.3.2009	650,0	13,0
3.2	1	kolová	30.5.2008	22.7.2008	2600,0	35,3
3.4	1	kontinuální	9.7.2008	31.12.2010	1600,0	31,6
4.1	1	kontinuální	31.10.2008	N/A	988,5	51,2
5.1	1	kontinuální	5.12.2008	31.12.2008	4800,0	76,2
5.2	1	kolová	6.8.2008	31.12.2008	*-	0,0
5.3	1	kontinuální	10.4.2008	***-	240,0	59,9
	2	kontinuální	30.6.2008	31.12.2008	35,8	
6.1a,b	1	kontinuální	5.6.2008	31.12.2013	816,0	99,5
6.2a,b	1	kontinuální	5.6.2008	31.12.2010	286,2	53,1
IOP	celkem12	-	-	-	16590,6	35,4

Poznámka:

N/A Řídícíorgándatumukončenípříjmužádostívevýzvěneuvekl.

* VýzvyvyhlášenápodávánížádostioschváleníPřírodnímúřaděvoblastiintervence5.2.

** Alokace navyhlášenou výzvu zahrnuje pouze příspěvek z ERDF. Celková alokace, včetně podílů národních zdrojů je ve výši 4574,1 mil. Kč.

*** Příjem žádostí této výzvy byl ukončen 15.10.2008 pro obcesrozsířenínoupsobnostíabudeukončen16.3.2009pro kraje.

Měnovýkurz: 1EUR=25,180CZK-měsíčníkurzprořevzatýzMSC2007

Zdroj: MSC2007-3.12.2008, webová stránka ŘOIOP

V porovnání s předchozím měsícem došlo ke zvýšení počtu všech přijatých žádostí, z 237 na 242. K tomu tonárůstupříspěližadatelé, především z obce kraje, které se ucházejí o dotaci v rámci oblasti podpory **5.3, „Modernizace rozvoje systémů tvorby územních politik“**. Žadatelé požadují cca 175 mil. Kč, což tvoří cca 38 procent z alokace na oblast podpory 5.3 na celé programové období. Z celkového počtu podaných žádostí je již 120 projektů schváleno. Finanční prostředky zázávkované v rámci Rozhodnutí ministrapromístnírozvojsou ve výši 111,5 mil. Kč (tj. cca 40 procent z alokace na oblast podpory 5.3 na rok 2007 a 2008).

Velký zájem je také o modernizaci a obnovu počítačového vybavení národních sítí zdravotnických zařízení (**oblast podpory 3.2**). K 3. prosinci 2008 je registrováno 34 projektových žádostí, z toho jedna žádost nesplnila podmínky přijatelnosti. Objem požadovaných finančních prostředků přesahuje alokaci určenou z prostředků subjektem (Ministerstvo zdravotnictví ČR) na výzvu o cca čtyři procenta. V srovnání s alokací určenou na oblast podpory 3.2 na celé programové období dosahuje částka 2,7 mld. Kč cca 37 procent.

V rámci oblasti podpory **3.4, „Služby v oblasti bezpečnosti, prevence a řešení rizik“** byly podány tři projekty, z toho jeden projekt byl stažen žadatelem. Zbývající projekty prošly formální kontrolou a splnily podmínky přijatelnosti. Realizací obou projektů bylo dosaženo vytvoření plně funkčních mobilních kontaktních a koordinačních center, která budou v případě mimořádné události poskytovat základní informace o prevenci nebo opatřeních k předcházení či eliminaci hrozeb a vzniku následků úřadů občanů. Projekty nyní prochází fází bodového hodnocení.

Tab.35-Údaje o projektech Integrovaného operačního programu (EU a národní zdroje)

Prioritní osa/ Oblast podpory	Podané žádosti o podporu		Projekty vyřazené z administrace		Projekty ve schvalovacím procesu		Schválené projekty a projekty v realizaci	
	počet	vmil.K č	počet	vmil.K č	počet	vmil.K č	počet	vmil.K č
-	odpočátku období		odpočátku období		aktuální stav		odpočátku období	
1.1a	0	0,0	0	0,0	0	0,0	0	0,0
1a	0	0,0	0	0,0	0	0,0	0	0,0
1.1b	0	0,0	0	0,0	0	0,0	0	0,0
1b	0	0,0	0	0,0	0	0,0	0	0,0
2.1	0	0,0	0	0,0	0	0,0	0	0,0
2	0	0,0	0	0,0	0	0,0	0	0,0
3.1	0	0,0	0	0,0	0	0,0	0	0,0
3.2	34	2795,5	1	88,4	33	2707,1	0	0,0
3.3	0	0,0	0	0,0	0	0,0	0	0,0
3.4	2	1118,9	0	0,0	2	1118,9	0	0,0
3	36	3914,4	1	88,4	35	3826,0	0	0,0
4.1a	0	0,0	0	0,0	0	0,0	0	0,0
4a	0	0,0	0	0,0	0	0,0	0	0,0
4.1b	0	0,0	0	0,0	0	0,0	0	0,0
4b	0	0,0	0	0,0	0	0,0	0	0,0
5.1	0	0,0	0	0,0	0	0,0	0	0,0
5.2	0	0,0	0	0,0	0	0,0	0	0,0
5.3	190	175,4	7	7,8	63	56,1	120	111,5
5	190	175,4	7	7,8	63	56,1	120	111,5
6.1a	8	585,3	0	0,0	8	585,3	0	0,0
6.2a	8	192,6	0	0,0	8	192,6	0	0,0
6a	16	777,8	0	0,0	16	777,8	0	0,0
6.1b	0	0,0	0	0,0	0	0,0	0	0,0
6.2b	0	0,0	0	0,0	0	0,0	0	0,0
6b	0	0,0	0	0,0	0	0,0	0	0,0
IOP	242	4867,6	8	96,2	114	4660,0	120	111,5

Zdroj: MSC2007-3.12.2008

Problematika sociálně vyloučených romských lokalit je v ČR velmi aktuální a sílí zde snaha o komplexní řešení situace Romů, jež by vedlo ke zlepšení podmínek v sociální oblasti, v oblasti bydlení a vzdělávání. V řadě českých obcí stále existují sociálně vyloučené romské lokality, sekterými se dosud systémově nepracovalo. Nyní zde existuje nástroj (IPRM), pomocí kterého může dojít alespoň k částečnému řešení romské problematiky. Pilotní projekty řešené v rámci IPRM budou koncentrovány přímo do romských lokalit. Integrovaný plán může předkládat města, jejichž počet obyvatel přesahuje 20 tisíc, v případě oblasti podpory **5.2 „Zlepšení prostředí v problémových sídlištích“**. Výzva pro předkládání IPRM byla vyhlášena v srpnu 2008 a bude ukončena 31. prosince 2008. V tuto chvíli připravuje IPRM 44 měst ze 62.

Tab.36-Údajeostavu čerpánífinančníchprostředkůIntegrovanéhooperačníhoprogramu(EUanárodní zdroje)

Prioritní osa/ Oblast podpory	Celkováalokace podpory 2007-2013		Alokacepodpory 2007a2008		Podanéžádosti opodporu		Schválenéprojekty		Předloženéžádosti oplatbu		Proplacenéprostředky příjemcům		Prostředkypředložené kcertifikaci	
	vmil.K č	vmil.K č	%	vmil.K č	%	vmil.K č	%	vmil.K č	%	vmil.K č	%	vmil.K č	%	
-	a	b	b/a	c	c/b	d	d/b	e	e/b	f	f/b	g	g/b	
1a.1	9201,1	2339,4	25,4	0,0	0,0	0,0	0,0	0,0	0,0	0,0	0,0	0,0	0,0	
1a	9201,1	2339,4	25,4	0,0	0,0	0,0	0,0	0,0	0,0	0,0	0,0	0,0	0,0	
1b.1	707,8	192,3	27,2	0,0	0,0	0,0	0,0	0,0	0,0	0,0	0,0	0,0	0,0	
1b	707,8	192,3	27,2	0,0	0,0	0,0	0,0	0,0	0,0	0,0	0,0	0,0	0,0	
2.1	5060,6	1286,7	25,4	0,0	0,0	0,0	0,0	0,0	0,0	0,0	0,0	0,0	0,0	
2	5060,6	1286,7	25,4	0,0	0,0	0,0	0,0	0,0	0,0	0,0	0,0	0,0	0,0	
3.1	2346,3	596,5	25,4	0,0	0,0	0,0	0,0	0,0	0,0	0,0	0,0	0,0	0,0	
3.2	7360,9	1871,5	25,4	2795,5	149,4	0,0	0,0	0,0	0,0	0,0	0,0	0,0	0,0	
3.3	1380,2	350,9	25,4	0,0	0,0	0,0	0,0	0,0	0,0	0,0	0,0	0,0	0,0	
3.4	5060,6	1286,7	25,4	1118,9	87,0	0,0	0,0	0,0	0,0	0,0	0,0	0,0	0,0	
3	16148,0	4105,6	25,4	3914,4	95,3	0,0	0,0	0,0	0,0	0,0	0,0	0,0	0,0	
4a.1	1794,2	456,2	25,4	0,0	0,0	0,0	0,0	0,0	0,0	0,0	0,0	0,0	0,0	
4a	1794,2	456,2	25,4	0,0	0,0	0,0	0,0	0,0	0,0	0,0	0,0	0,0	0,0	
4b.1	138,0	37,5	27,2	0,0	0,0	0,0	0,0	0,0	0,0	0,0	0,0	0,0	0,0	
4b	138,0	37,5	27,2	0,0	0,0	0,0	0,0	0,0	0,0	0,0	0,0	0,0	0,0	
5.1	6302,8	1602,5	25,4	0,0	0,0	0,0	0,0	0,0	0,0	0,0	0,0	0,0	0,0	
5.2	5704,7	1291,5	22,6	0,0	0,0	0,0	0,0	0,0	0,0	0,0	0,0	0,0	0,0	
5.3	460,1	275,9	60,0	175,4	63,6	111,5	40,4	0,8	0,3	0,0	0,0	0,0	0,0	
5	12467,5	3169,9	25,4	175,4	5,5	111,5	3,5	0,8	0,0	0,0	0,0	0,0	0,0	
6a.1	805,1	204,7	25,4	585,3	285,9	0,0	0,0	0,0	0,0	0,0	0,0	0,0	0,0	
6a.2	529,1	134,5	25,4	192,6	143,2	0,0	0,0	0,0	0,0	0,0	0,0	0,0	0,0	
6a	819,9	339,2	41,4	777,8	229,3	0,0	0,0	0,0	0,0	0,0	0,0	0,0	0,0	
6b.1	14,8	4,0	27,2	0,0	0,0	0,0	0,0	0,0	0,0	0,0	0,0	0,0	0,0	
6b.2	9,7	2,6	27,2	0,0	0,0	0,0	0,0	0,0	0,0	0,0	0,0	0,0	0,0	
6b	538,8	6,7	1,2	0,0	0,0	0,0	0,0	0,0	0,0	0,0	0,0	0,0	0,0	
IOP	46876,0	11933,4	25,5	4867,6	40,8	111,5	0,9	0,8	0,0	0,0	0,0	0,0	0,0	

Měnovýkurz: 1EUR=25,180CZK-měsíčníkurz převzatýzMSC2007

Zdroj:MSC2007-3.12.2008

OPERAČNÍ PROGRAM TECHNICKÁ POMOC

Operační program Technická pomoc zajišťuje aktivity, které podporují efektivitu řízení Národního strategického referenčního rámce, jeho kontrolu, monitorování a evaluaci realizace NSRR a aktivity, jež jsou spojeny s využitím prostředků SF/FS.

Z územního hlediska budou intervence OPTP zaměřeny na celé území ČR v čteně hlavním městě Prahy.

Tab.37-Struktura operačního programu Technická pomoc

Číslo oblasti/ podoblasti podpory	Název oblasti/podoblasti podpory	% z alokace na program
OP Technická pomoc		
Prioritní osa 1 – Podpora řízení a koordinace		
1.1	Řízení implementace NSRR	6,3
1.2	Finanční řízení, kontrola a audit	1,0
1.3	Řízení koordinace HSS	1,6
1.4	Příprava nového programového období 2014+	1,6
Prioritní osa 2 – Monitorování		
2.1	Komunikační monitorovací systém	20,0
Prioritní osa 3 – Administrativní absorpční kapacita		
3.1	Podpora administrativních struktur včetně profesního vzdělávání	29,3
3.2	Podpora absorpční kapacity	12,6
Prioritní osa 4 – Publicita		
4.1	Aktivity pro informování a publicitu	22,2
4.2	Správa nástrojů komunikace a řízení KoPOPTP	5,5

V rámci OP Technická pomoc byly již vyhlášeny výzvy na všechny oblasti podpory.

Zdůvodu prodloužení termínu, ve kterém je možno předkládat projektové žádosti v rámci všech oblastí podpory, o jeden rok, byla řídicím orgánem navýšena alokace celkových 3,7 ml d. K č.

Tab.38-Přehled vyhlášených výzev operačního programu Technická pomoc

Oblast podpory	Pořadí vyhlášených výzev	Typ výzvy	Datum zahájení příjmu žádostí	Datum ukončení příjmu žádostí	Alokace navyhlášenou výzvu (EU+národní zdroje)	Podíl alokace navyhlášených výzevů kalokací 2007–2013
-	-	-	-	-	vmil.K č	%
-	a	b	c	d	e	f
1.1a,b	1	kontinuální	14.5.2008	31.04.2010	390,1	50,9
1.2a,b	1	kontinuální	14.5.2008	31.04.2010		
1.3a,b	1	kontinuální	14.5.2008	31.04.2010		
1.4a,b	1	kontinuální	14.5.2008	31.04.2010		
2.1a,b	1	kontinuální	14.5.2008	31.04.2010	746,6	50,9
3.1a,b	1	kontinuální	14.5.2008	31.04.2010	1561,7	50,9
3.2a,b	1	kontinuální	14.5.2008	31.04.2010		
4.1a,b	1	kontinuální	14.5.2008	31.04.2010	1034,6	50,9
4.2a,b	1	kontinuální	14.5.2008	31.04.2010		
OPTP	celkem 9	-	-	-	3733,0	50,9

Měnový kurz: 1 EUR = 25,180 CZK - měsíční kurz z 1. října 2007

Zdroj: MSC2007-3.12.2008, webová stránka ŘOOP Technická pomoc

Ve srovnání s minulým měsícem došlo v rámci OP Technická pomoc ke změně stavu pouze v oblasti podpory 3.1 „Podpora administrativních struktur včetně profesního vzdělávání“. Dva nově zaregistrované projekty by měly zajistit financování osobních nákladů pro pověřené auditní subjekty (PAS) na období 2009-2010. Předkladateli těchto projektových žádostí jsou Ministerstvo životního prostředí (způsobilé výdaje projektu 27,2 mil. Kč) a Regionální rada regionu soudržnosti Severozápad (cca 6 mil. Kč). Celkově oblast podpory 3.1 eviduje 11 zaregistrovaných žádostí, s objemem požadovaných finančních prostředků ve výši 540 mil. Kč (17,6 procent celkové alokace na tuto oblast podpory na celé programové období).

Tab.39-Údaje o projektech operačního programu Technická pomoc (EU a národní zdroje)

Prioritní osa/ Oblast podpory	Podané žádosti o podporu		Projekty vyřazené z administrace		Projekty ve schvalovacím procesu		Schválené projekty a projekty v realizaci	
	počet	v mil. Kč	počet	v mil. Kč	počet	v mil. Kč	počet	v mil. Kč
-	od počátku období		od počátku období		aktuální stav		od počátku období	
1a.1	2	115,1	0	0,0	2	115,1	0	0,0
1a.2	1	29,5	0	0,0	1	29,5	0	0,0
1a.3	0	0,0	0	0,0	0	0,0	0	0,0
1a.4	0	0,0	0	0,0	0	0,0	0	0,0
1a	3	144,6	0	0,0	3	144,6	0	0,0
1b.1	0	1,9	0	0,0	0	1,9	0	0,0
1b.2	0	0,5	0	0,0	0	0,5	0	0,0
1b.3	0	0,0	0	0,0	0	0,0	0	0,0
1b.4	0	0,0	0	0,0	0	0,0	0	0,0
1b	0	2,3	0	0,0	0	2,3	0	0,0
2a.1	11	160,5	0	0,0	11	160,5	0	0,0
2a	11	160,5	0	0,0	11	160,5	0	0,0
2b.1	0	2,6	0	0,0	0	2,6	0	0,0
2b	0	2,6	0	0,0	0	2,6	0	0,0
3a.1	11	531,2	0	0,0	11	531,2	0	0,0
3a.2	0	0,0	0	0,0	0	0,0	0	0,0
3a	11	531,2	0	0,0	11	531,2	0	0,0
3b.1	0	8,6	0	0,0	0	8,6	0	0,0
3b.2	0	0,0	0	0,0	0	0,0	0	0,0
3b	0	8,6	0	0,0	0	8,6	0	0,0
4a.1	1	469,0	0	0,0	1	469,0	0	0,0
4a.2	1	88,6	0	0,0	1	88,6	0	0,0
4a	2	557,6	0	0,0	2	557,6	0	0,0
4b.1	0	7,6	0	0,0	0	7,6	0	0,0
4b.2	0	1,4	0	0,0	0	1,4	0	0,0
4b	0	9,0	0	0,0	0	9,0	0	0,0
OPTP	27	1416,4	0	0,0	27	1416,4	0	0,0

Zdroj: MSC2007-3.12.2008

Stejný počet žadatelů eviduje oblast podpory 2.1 „Komunikační a monitorovací systém“, kde zaregistrované žádosti nárokují 163 mil. Kč (11 procent zalokace 2007-2013 pro tuto oblast podpory). V rámci této oblasti podpory mohou jako oprávnění žadatelé předkládat projekty Odbor správy monitorovacího systému (MMR), CRR, Platební certifikáční orgán a Auditní orgán.

Nejnákladnější projektový záměr z dosud předložených projektů spadá pod oblast podpory **4.1, „Aktivity pro informování a publicitu“ prioritní osa „Publicita“**. Žádost s názvem „Zajištění obecné informovanosti o fondech EU“ byla předložena Odborem publicity a administrativní kapacity (MMR). Projekt požaduje podporu ve výši 477 mil. Kč, což představuje 30 procent celkové alokace pro tuto oblast podpory. **Ve druhé oblasti podpory 4. prioritní osy** je registrován projekt zastiřešující vývoj, správu a rozvoj informačních nástrojů pro podporu komunikace a implementace NSRR.

Objem finančních prostředků odpovídající všem zaregistrovaným žádostem činí cca 1,4 mld. Kč, což představuje necelých 20 procent celkové alokace pro OP Technická pomoc na celé programové období. Řídící orgán doposud neschválil žádný projekt.

Tab.40-Údajeostavu čerpánífinančníchprostředkůoperačníhoprogramuTechnickápomoc(EUanáródnídroje)

Prioritní osa/ Oblast podpory	Celkováalokace podpory 2007-2013		Alokacepodpory 2007a2008		Podanéžádosti opodporu		Schválenéprojekty		Předloženéžádosti oplatbu		Proplacenéprostředky příjemcům		Prostředkyproředložené kcertifikaci	
	vmil.Kč	vmil.Kč	%	vmil.Kč	%	vmil.Kč	%	vmil.Kč	%	vmil.Kč	%	vmil.Kč	%	
-	a	b	b/a	c	c/b	d	d/b	e	e/b	f	f/b	g	g/b	
1.1a	452,9	115,3	25,4	115,1	99,9	0,0	0,0	0,0	0,0	0,0	0,0	0,0	0,0	
1.2a	75,5	19,2	25,4	29,5	153,5	0,0	0,0	0,0	0,0	0,0	0,0	0,0	0,0	
1.3a	113,2	28,8	25,4	0,0	0,0	0,0	0,0	0,0	0,0	0,0	0,0	0,0	0,0	
1.4a	113,2	28,8	25,4	0,0	0,0	0,0	0,0	0,0	0,0	0,0	0,0	0,0	0,0	
1a	754,9	192,1	25,4	144,6	75,3	0,0	0,0	0,0	0,0	0,0	0,0	0,0	0,0	
1.1b	7,3	1,9	25,4	1,9	99,7	0,0	0,0	0,0	0,0	0,0	0,0	0,0	0,0	
1.2b	1,2	0,3	25,4	0,5	153,2	0,0	0,0	0,0	0,0	0,0	0,0	0,0	0,0	
1.3b	1,8	0,5	25,5	0,0	0,0	0,0	0,0	0,0	0,0	0,0	0,0	0,0	0,0	
1.4b	1,8	0,5	25,5	0,0	0,0	0,0	0,0	0,0	0,0	0,0	0,0	0,0	0,0	
1b	12,2	3,1	25,4	2,3	75,1	0,0	0,0	0,0	0,0	0,0	0,0	0,0	0,0	
2.1a	1444,7	367,7	25,5	160,5	43,7	0,0	0,0	0,0	0,0	0,0	0,0	0,0	0,0	
2a	1444,7	367,7	25,5	160,5	43,7	0,0	0,0	0,0	0,0	0,0	0,0	0,0	0,0	
2.1b	23,4	6,0	25,5	2,6	43,6	0,0	0,0	0,0	0,0	0,0	0,0	0,0	0,0	
2b	23,4	6,0	25,5	2,6	43,6	0,0	0,0	0,0	0,0	0,0	0,0	0,0	0,0	
3.1a	2115,3	538,4	25,5	531,2	98,7	0,0	0,0	0,0	0,0	0,0	0,0	0,0	0,0	
3.2a	906,5	230,7	25,5	0,0	0,0	0,0	0,0	0,0	0,0	0,0	0,0	0,0	0,0	
3a	3021,8	769,1	25,5	531,2	69,1	0,0	0,0	0,0	0,0	0,0	0,0	0,0	0,0	
3.1b	34,2	8,7	25,5	8,6	98,5	0,0	0,0	0,0	0,0	0,0	0,0	0,0	0,0	
3.2b	14,7	3,7	25,5	0,0	0,0	0,0	0,0	0,0	0,0	0,0	0,0	0,0	0,0	
3b	48,9	12,5	25,5	8,6	68,9	0,0	0,0	0,0	0,0	0,0	0,0	0,0	0,0	
4.1a	1601,6	407,6	25,5	469,0	115,0	0,0	0,0	0,0	0,0	0,0	0,0	0,0	0,0	
4.2a	400,4	101,9	25,5	88,6	86,9	0,0	0,0	0,0	0,0	0,0	0,0	0,0	0,0	
4a	2001,9	509,6	25,5	557,6	109,4	0,0	0,0	0,0	0,0	0,0	0,0	0,0	0,0	
4.1b	25,9	6,6	25,5	7,6	114,8	0,0	0,0	0,0	0,0	0,0	0,0	0,0	0,0	
4.2b	6,5	1,7	25,5	1,4	86,7	0,0	0,0	0,0	0,0	0,0	0,0	0,0	0,0	
4b	32,4	8,3	25,5	9,0	109,2	0,0	0,0	0,0	0,0	0,0	0,0	0,0	0,0	
OPTP	7340,2	1868,3	25,5	1416,4	75,8	0,0	0,0	0,0	0,0	0,0	0,0	0,0	0,0	

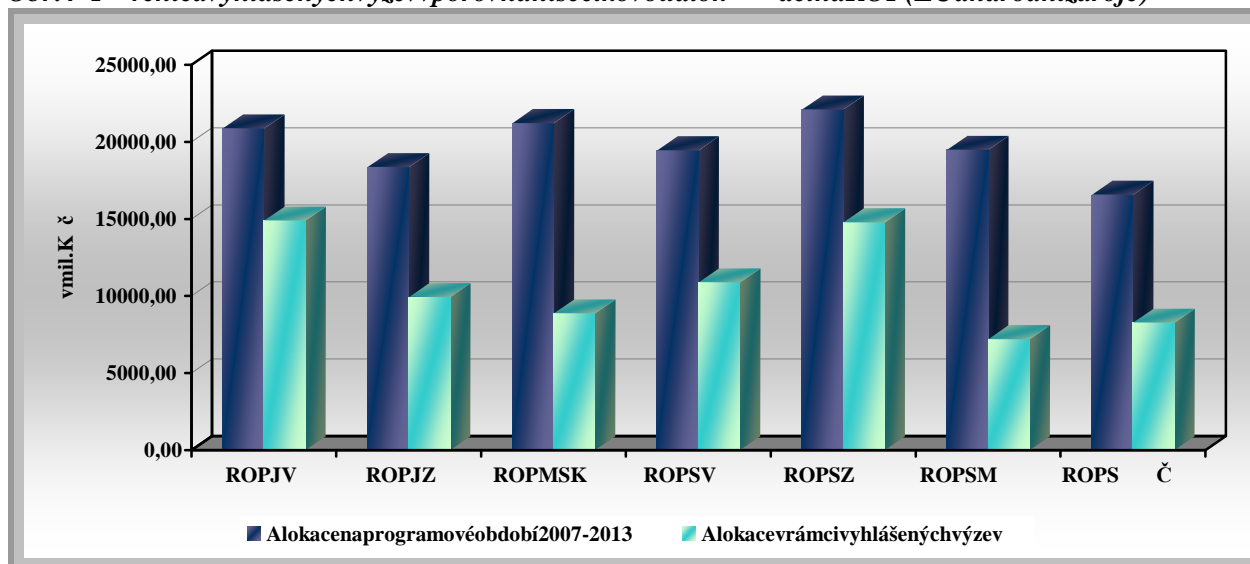
Měnovýkurz: 1EUR=25,180CZK-m ěsíčníkurz p řevzatýzMSC2007

Zdroj:MSC2007-3.12.2008

STAV JEDNOTLIVÝCH REGIONÁLNÍCH OPERAČNÍCH PROGRAMŮ ÚČÍLE 1

Tato kapitola nám podává souhrnný pohled o realizaci všech ROP. ROPy jsou financovány z ERDF. V rámci programového období 2007-2013 bylo všem ROPům přiděleno 5481,2 mil. EUR, což je cca 60 % z celkové částky. Z celkové sumy získal nejvíce finančních prostředků ROP Severozápad, a to 877,5 mil. EUR (graf č. 1).

Obr. 4 – Pohled vyhlášených výzev v porovnání celkové alokace a alokace ROP (EU a národní zdroje)

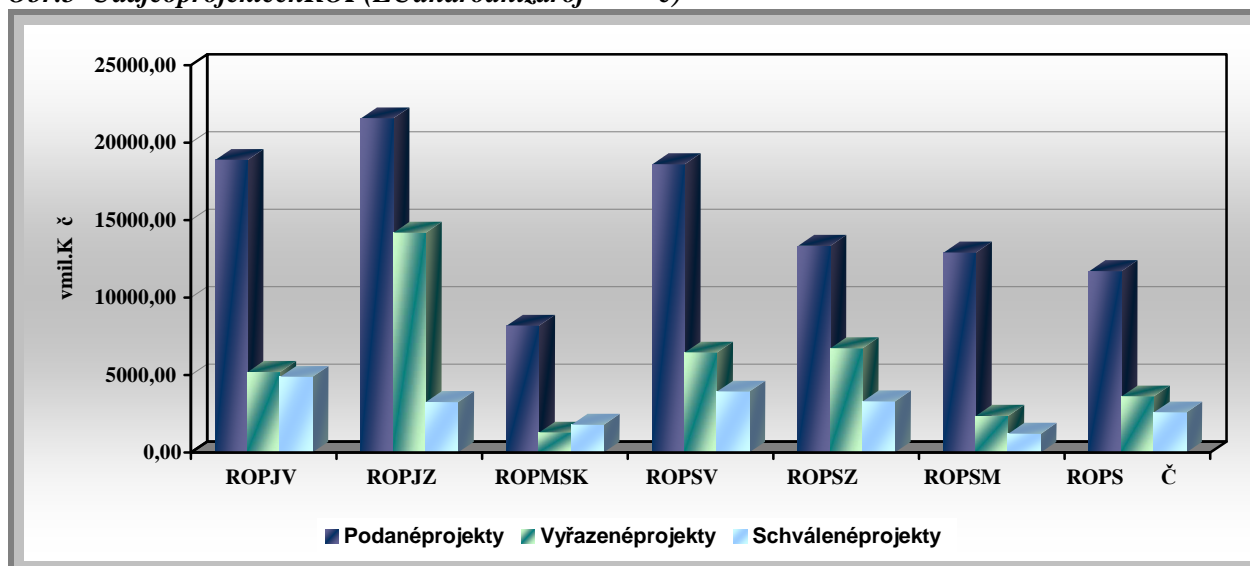


Zdroj: MSC2007-12.12.2008

Regionální operační programy podporují zejména tzv. „tvrdé projekty“, jež jsou zaměřeny na zlepšení dopravní dostupnosti obcí a měst regionů, zvyšování kvality života obyvatel v oblastech vzdálenosti, sociálních služeb a zdravotnické péče, či využití kulturního dědictví a rozvoje cestovního ruchu.

Vzhledem k tomu, že ROP byly schváleny EK teprve v prosinci 2007, vyhlášení prvních vln výzev započalo v roce 2008. K 12. prosinci 2008 převážná většina ROP (vyjma ROP Moravskoslezsko – 41,8 procent a ROP Střední Morava – 37 procent) přidělila **na doposud vyhlášené výzvy přes 50 procent finančních prostředků p řízených řídicím orgánům ROP n celém programovém období**. Nejvíce finančních prostředků bylo nabídnuto žadatelům na území regionu soudržnosti Jihovýchod, tj. cca 71 procent celkové alokace.

Obr.5–Údaje o projektech ROP (EU a národní zdroj e)



Zdroj: MSC2007-3.12.2008

Graf č. 2 znázorňuje údaje o projektech (počet podaných žádostí o podporu, projektů vyřazených administrací a schválených projektů). Z celkového porovnání nejvyšší absorpční kapacitu sledujeme u ROP Jihozápad, kde bylo k 3. prosinci 2008 přijato celkem 1332 žádostí (největší zájem je o rozvoj místních komunikací). Nejvyšší podíl vyřazených žádostí v porovnání s celkovým počtem podaných žádostí zaujímá ROP Jihozápad, tedy 73 procent, následuje ROP Severozápad (65 procent vyloučených žádostí). Příznivý vývoj sledujeme v porovnání s měsícem říjnem 2008 především v počtu schválených projektů. Na prvním místě v počtu schválených projektů je v tuto chvíli ROP Jihovýchod (tj. 172 schválených projektů v hodnotě cca 4,8 mld. Kč). Z porovnání celkové výše dotací schválených projektů a celkové disponibilní alokace jednotlivých ROP na celé programové období vyplývá, že nejvíce smluvně zavázovaných finančních prostředků vykazují rovněž ROP Jihovýchod, tj. 23 procent. V následujících měsících očekáváme opětovný nárůst schválených projektů v rámci jednotlivých ROP, tj. nárůst počtu podepsaných Smluv o poskytnutí dotace.

REGIONÁLNÍ OPERAČNÍ PROGRAM REGIONU SOUDRŽNOSTI SEVEROZÁPAD

Tento program je zaměřen na regeneraci a rozvoj měst a oživení venkovských oblastí, na zlepšení napojení regionu na sousední regiony, využití přírodního a kulturního potenciálu pro udržitelný rozvoj cestovního ruchu v regionu. Regionální operační program Severozápad je financován z ERDF. Z územního hlediska budou intervence ROPS zaměřeny na Karlovarský a Ústecký kraj.

Tab.41-Struktura regionálního operačního programu Severozápad

Číslo oblasti/ podoblasti podpory	Název oblasti/podoblasti podpory	% z alokace na program
ROP Severozápad		
Prioritní osa 1 – Regenerace a rozvoj měst		
1.1	Podpora rozvoje východní části území regionu	17,1
1.2	Podpora revitalizace a regenerace středních a malých měst	10,4
1.3	Infrastruktura v oblasti rozvoje lidských zdrojů	12,4
Prioritní osa 2 – Integrovaná podpora místního rozvoje		
2.1	Budování kapacity pro místní rozvoj, informovanost a osvětava veřejnosti	0,4
2.2	Investice pro zlepšení fyzické infrastruktury	3,9
Prioritní osa 3 – Dostupnost a dopravní obslužnost		
3.1	Rozvoj dopravní infrastruktury regionální a nadregionální úrovně	23,3
3.2	Rozvoj dopravní obslužnosti v regionu	10,7
Prioritní osa 4 – Udržitelný rozvoj cestovního ruchu		
4.1	Budování a rozvoj atraktivní infrastruktury cestovního ruchu	12,0
4.2	Zlepšení kvality a nabídky bytovacích a stravovacích služeb	5,8
4.3	Podpora marketingu a tvorby rozvoje produktu cestovního ruchu	1,3
Prioritní osa 5 – Technická asistence		
5.1	Podpora implementace ROPS Severozápad	2,1
5.2	Podpora rozvoje absorpční kapacity a publicity	0,6

Řídicí orgán neplánuje do konce roku 2008 vyhlásit žádné výzvy. Na první polovinu 2009 budou otevřeny výzvy pro oblast podpory **3.1 „Rozvoj dopravní infrastruktury regionálních a nadregionálních úrovně“** a **4.1, „Budování rozvoje atraktivní infrastruktury cestovního ruchu“**. V rámci dosud vyhlášených výzev u jednotlivých oblastí podpory bylo nabídnuto žadatelům přes 50 procent alokace, kterou má řídicí orgán k dispozici na celé programové období (vyjma oblasti podpory **3.2, „Rozvoj dopravní obslužnosti v regionu“**, v rámci které nyní probíhá notifikace řízení Evropskou komisí, která rozhodne, zda budou podporovány také dopravní prostředky regionální dopravy, tj. tramvaje, trolejbusy, železniční koleje a vozidla a autobusy městského a regionálního dopravního systému). V porovnání s předchozím měsícem (říjen 2008) byl zaznamenán vývoj počtu schválených projektů (nárůst z 12 na 41). Objem finančních prostředků schválených žádostí nyní tvoří cca 15 procent alokace určené na ROP Severozápad na celé programové období. Z porovnání počtu podaných a vyřazených žádostí zjistíme, že se podíl pohybuje kolem 65 procent. Při kontrole formálních náležitostí a kritérií přijatelnosti projektů podaných do druhého kola výzvy (tj. výzvy vyhlášené 14. dubna 2008) bylo vyřazeno 88 projektů z 262 podaných. Nejčastější chybou bylo špatně uvedené datum zahájení projektu a chybně nastavený finanční plán.

Tab.42-P řehledvyhlášenýchvýzevregionálníhoopera čníhoprogramuSeverozápad

Oblast podpory	Pořadí vyhlášených výzev	Typvýzvy	Datumzahájení příjmužadostí	Datumukon čení příjmužadostí	Alokace navyhlášenou výzvu (příspěvek zERDF)	Podílalokace navyhlášených výzvách kalokaci 2007–2013
					vmil.K č	%
-	-	-	-	-	-	-
-	a	b	c	d	e	f
1.1	1	kolová	1.4.2008	30.6.2008	2701,9	84,0
1.2	1	kolová	14.4.2008	20.6.2008	1041,3	65,9
	2	kolová	11.11.2008	22.1.2009	242,2	
1.3	1	kolová	14.4.2008	20.6.2008	1242,7	88,3
	2	kolová	25.11.2008	12.3.2009	809,5	
2.1	1	kolová	14.4.2008	20.6.2008	43,8	103,0
	2	kolová	25.11.2008	12.3.2009	40,6	
2.2	1	kolová	14.4.2008	20.6.2008	394,1	74,8
	2	kolová	25.11.2008	12.3.2009	157,5	
3.1	1	kolová	19.12.2007	18.2.2008	1789,0	62,4
	2	kolová	14.4.2008	20.6.2008	941,2	
3.2	1	kolová	11.11.2008	22.1.2009	315,0	15,7
4.1	1	kolová	14.4.2008	20.6.2008	1200,4	53,5
4.2	1	kolová	14.4.2008	20.6.2008	585,5	90,5
	2	kolová	25.11.2008	12.3.2009	405,8	
4.3	1	kolová	14.4.2008	20.6.2008	134,4	101,6
	2	kolová	25.11.2008	12.3.2009	120,9	
5.1	1	kolová	19.12.2007	18.2.2008	161,8	89,3
	2	kontinuální	14.4.2008	31.12.2008	91,3	
	3	kontinuální	8.9.2008	31.8.2009	100,0	
5.2	1	kontinuální	14.4.2008	31.12.2008	28,4	34,4
	2	kontinuální	8.9.2008	31.8.2009	10,0	
ROPSZ	celkem22	-	-	-	12557,4	66,9

Měnovýkurz:1EUR=25,180CZK-m ěsíčníkurzp řevzatýzMSC2007

Zdroj:MSC2007-3.12.2008,webovéstránky ŘOROPSSeverozápad

Tab.43-Údajeoprojektechregionálníhoopera čníhoprogramuSeverozápad(EUANárodnízdroje)

Prioritní osa/ Oblast podpory	Podanéžadosti opodporu		Projektyvy řazené zadministrace		Projektyveschvalovacím procesu		Schválenéprojekty aprojektyvrealizaci	
	počet	vmil.K č	počet	vmil.K č	počet	vmil.K č	počet	vmil.K č
-	odpo čátkuobdobí		odpo čátkuobdobí		aktuálnístav		odpo čátkuobdobí	
1.1	0	0,0	0	0,0	0	0,0	0	0,0
1.2	43	3 612,1	29	2 326,6	12	1 164,4	2	121,1
1.3	16	1 424,8	4	273,2	1	55,8	11	1 095,8
1	59	5 036,9	33	2 599,8	13	1 220,2	13	1 216,9
2.1	11	45,1	8	36,5	1	1,7	2	6,9
2.2	* 85	1 865,1	70	1 413,2	12	354,5	3	97,4
2	96	1 910,2	78	1 449,7	13	356,2	5	104,2
3.1	12	2 824,7	3	890,2	2	334,1	7	1 600,3
3.2	0	0,0	0	0,0	0	0,0	0	0,0
3	12	2 824,7	3	890,2	2	334,1	7	1 600,3
4.1	35	2 217,2	22	1 005,2	11	1 047,4	2	164,6
4.2	38	1 012,8	25	705,3	11	243,9	2	63,6
4.3	27	89,8	16	58,6	4	13,2	7	18,0
4	100	3 319,9	63	1 769,1	26	1 304,5	11	246,2
5.1	5	211,9	0	0,0	1	92,3	4	119,7
5.2	6	36,4	4	12,8	1	8,2	1	15,4
5	11	248,3	4	12,8	2	100,4	5	135,1
ROPSZ	278	13 340,0	181	6 721,7	56	3 315,5	41	3 302,8

Poznámka:

* 1projektovážadostbylastaženažadatelem.

Zdroj:MSC2007-3.12.2008

Největší počet podaných a zároveň nejvyšší podíl vyloučených žádostí vykazuje nadále oblast podpory **2.2 „Investice pro zlepšení fyzické infrastruktury“**, cca 82 procent vyřazených žádostí. Celkem 58 projektů nesplnilo podmínky přijatelnosti (formální náležitosti nebo nebylo v souladu se cíli ROP Severozápad). K financování bylo doporučeno 12 projektů (tj. projekty schválené Výborem regionální rady). K 3. prosinci 2008 byly podepsány Smlouvy o poskytnutí dotace s třemi žadateli. Finančně nejnáročnější je projekt, jehož zájemcem bude dokončení rekonstrukce Domova důchodců a ústavu sociální péče v Krásné Lípě. Výše dotace činí cca 48,7 mil. Kč, tj. 92,5 procent z původních výdajů projektu.

Výrazný převis poptávkypodotacilze spatřítuoblastipodpory **1.2 „Podpora revitalizace a regenerace středních a malých měst“**, která p řesahovalakedniukončenívýzvy celkovou alokací na oblast podpory 1.2 na celé programové období téměř 61 procent. Navýzvu v oblasti podpory 1.2 byla přidělena cca 1 mld. Kč. Výbor regionální rady doporučil k financování 14 projektů (osm projektů bude mít dopad na území Ústeckého kraje a šest projektů na území Karlovarského kraje). Se dvěma žadateli již byly podepsány Smlouvy o poskytnutí dotace.

Naopak slabší aktivitu předkladatelů projektových žádostí lze spatřit u oblasti podpory **4.3 „Podpora marketingu a tvorby rozvoje produktů cestovního ruchu“**. Objem požadovaných finančních prostředků všech přihlášených projektů dosáhl pouze cca 56 procent alokace nabídnuté řídicím orgánem ve výzvě. Aktivita podporovaná v rámci oblasti podpory 4.3 má převážně investiční charakter, což byl důsledkem činnosti řídicího orgánu upravené podobně úvodem sníženého zájmu žadatelů. Pracovníci Úřadu regionální rady se nyní na tuto oblast podpory zaměřují vícenapř. řízených seminářích a pracovních konzultacích se žadateli.

Region Severozápad je specifický větším množstvím statutárních měst (šest), která mohou být podpořena z oblasti podpory **1.1 „Podpora rozvojových polů regionu“**. V konkurenční soutěži uspělo mimo Ústí nad Labem, Chomutov, Děčín a Karlovy Vary. V rámci těchto schválených IPRM mohou již žadatelé podávat své projektové zájeměry, neboť na individuální projekty byly dne 11. listopadu 2008 vyhlášeny výzvy.

V rámci **5. prioritní osy „Technická asistence“** bylo schváleno pět projektů. Tyto projekty zajišťují aktivitu související s realizací OP. Příjemcem v 5. prioritní ose je Regionální rada, která bylo proplaceno cca 56 mil. Kč.

Tab.44-Údajeostavu čerpánífinančníchprostředkůregionálníhooperačníhoprogramuSeverozápad(EUanárodnízdroje)

Prioritní osa/ Oblast podpory	Celkováalokace podpory 2007-2013		Alokacepodpory 2007a2008		Podanéžádosti opodporu		Schválenéprojekty		Předloženéžádosti oplatbu		Proplacenéprostředky příjemcům		Prostředkyproředložené kcertifikaci	
	-	vmil.K č	vmil.K č	%	vmil.K č	%	vmil.K č	%	vmil.K č	%	vmil.K č	%	vmil.K č	%
-	a	b	b/a	c	c/b	d	d/b	e	e/b	f	f/b	g	g/b	
1.1	3782,9	961,8	25,4	0,0	0,0	0,0	0,0	0,0	0,0	0,0	0,0	0,0	0,0	
1.2	2290,9	582,5	25,4	3612,1	620,2	121,1	20,8	0,0	0,0	0,0	0,0	0,0	0,0	
1.3	2733,9	695,1	25,4	1424,8	205,0	1095,8	157,6	0,0	0,0	0,0	0,0	0,0	0,0	
1	8807,7	2239,3	25,4	5036,9	224,9	1216,9	54,3	0,0	0,0	0,0	0,0	0,0	0,0	
2.1	96,3	24,5	25,4	45,1	184,1	6,9	28,0	0,0	0,0	0,0	0,0	0,0	0,0	
2.2	867,1	220,5	25,4	1865,1	846,0	97,4	44,2	0,0	0,0	0,0	0,0	0,0	0,0	
2	963,4	244,9	25,4	1910,2	779,8	104,2	42,6	0,0	0,0	0,0	0,0	0,0	0,0	
3.1	5144,0	1307,9	25,4	2824,7	216,0	1600,3	122,4	0,0	0,0	0,0	0,0	0,0	0,0	
3.2	2360,0	600,0	25,4	0,0	0,0	0,0	0,0	0,0	0,0	0,0	0,0	0,0	0,0	
3	7504,0	1907,9	25,4	2824,7	148,1	1600,3	83,9	0,0	0,0	0,0	0,0	0,0	0,0	
4.1	2641,0	671,5	25,4	2217,2	330,2	164,6	24,5	0,0	0,0	0,0	0,0	0,0	0,0	
4.2	1288,2	327,5	25,4	1012,8	309,2	63,6	19,4	0,0	0,0	0,0	0,0	0,0	0,0	
4.3	295,7	75,2	25,4	89,8	119,5	18,0	24,0	0,0	0,0	0,0	0,0	0,0	0,0	
4	4224,9	1074,2	25,4	3319,9	309,1	246,2	22,9	0,0	0,0	0,0	0,0	0,0	0,0	
5.1	465,4	118,3	25,4	211,9	179,1	119,7	101,1	125,3	105,9	51,7	43,7	0,0	0,0	
5.2	131,3	33,4	25,4	36,4	109,1	15,4	46,2	15,4	46,2	4,3	12,8	0,0	0,0	
5	596,6	151,7	25,4	248,3	163,7	135,1	89,0	140,8	92,8	55,9	36,9	0,0	0,0	
ROPSZ	22096,5	5618,0	25,4	13340,0	237,4	3302,8	58,8	140,8	2,5	55,9	1,0	0,0	0,0	

Měnovýkurz:1EUR=25,180CZK-měsíčníkurz převzatýzMSC2007

Zdroj:MSC2007-3.12.2008

REGIONÁLNÍ OPERAČNÍ PROGRAM REGIONU SOUDRŽNOSTI MORAVSKOSLEZSKO

Program je zaměřen na zvýšení kvality regionálních komunikací, vytvoření podmínek pro lepší cyklistickou dopravu, zlepšení kvality života obyvatel a atraktivitu regionu pro investory a návštěvníky stejně jako na zlepšování podmínek pro práci i volný čas. Regionální operační program Moravskoslezsko je financován z ERDF.

Z územního hlediska budou intervence ROP MS zaměřeny na celý region soudržnosti Moravskoslezsko.

Tab.45-Struktura regionálního operačního programu Moravskoslezsko

Číslo oblasti/ podoblasti podpory	Název oblasti/podoblasti podpory	% z alokace na program
ROP Moravskoslezsko		
Prioritní osa 1 – Regionální infrastruktura a dostupnost		
1.1/1.1.1	Regionální infrastruktura a dostupnost/Výstavba, modernizace a rekonstrukce komunikací III. a III.t. třídy	14,5
1.1/1.1.2	Regionální infrastruktura a dostupnost/Bezpečnost a komunikací, cyklo a pěší doprava	
1.2	Rozvoj dostupnosti letišť – Ostrava	12,4
1.3/1.3.1	Rozvoj dopravní obslužnosti/Integrace veřejné dopravy a rozvoj její infrastruktury	10,4
1.3/1.3.2	Rozvoj dopravní obslužnosti/Pořízení dopravních prostředků ve veřejné dopravě včetně specifického vozového parku	
1.4	Infrastruktura integrovaného záchranného systému a krizového řízení	3,0
Prioritní osa 2 – Podpora prosperity regionu		
2.1/2.1.1	Infrastruktura veřejných služeb/Rozvoj infrastruktury pro vzdělávání	9,8
2.1/2.1.2	Infrastruktura veřejných služeb/Rozvoj infrastruktury sociálních služeb	
2.1/2.1.3	Infrastruktura veřejných služeb/Podpora zajištění efektivnosti a dostupnosti poskytování zdravotnických služeb	
2.1/2.1.4	Infrastruktura veřejných služeb/Podpora rozvoje veřejných informačních služeb poskytovaných knihovnami	
2.2/2.2.1	Rozvoj cestovního ruchu/Výstavba, revitalizace a modernizace turistické infrastruktury, doprovodných služeb a atraktivit cestovního ruchu	8,8
2.2/2.2.2	Rozvoj cestovního ruchu/Rozvoj a zvyšování úrovně bytovacích zařízení	
2.2/2.2.3	Rozvoj cestovního ruchu/Zvýšení kvality turistických informačních center	
2.2/2.2.4	Rozvoj cestovního ruchu/Organizace a kooperace cestovního ruchu	
2.3	Podpora využívání brownfields	6,3
2.4	Marketing regionu	0,6
Prioritní osa 3 – Rozvoj města		
3.1	Rozvojové póly regionu	15,0
3.2	Subregionální centra	8,8
Prioritní osa 4 – Rozvoj venkova		
4.1	Rozvoj venkova	7,0
Prioritní osa 5 – Technická asistence		
5.1	Implementace operačního programu	3,2
5.2	Podpora absorpční kapacity	0,2

Řídicí orgán dosud nevyhlásil výzvu na oblast podpory 1.3 „Rozvoj dopravní obslužnosti“, na podoblasti podpory 2.1.3 „Podpora zajištění efektivnosti a dostupnosti poskytování zdravotnických služeb“, 2.2.3 „Zvýšení kvality turistických informačních center“, 2.2.4 „Organizace a kooperace cestovního ruchu“.

V rámci oblasti podpory 1.3 bylo zahájeno notifikační řízení s Evropskou komisí, která rozhodne o možnosti poskytování podpory v oblasti nákupu a modernizace dopravních prostředků regionální autobusové dopravy, drážní a železničních kolejových vozidel.

Tab.46-P řehledvyhlášenýchvýzevregionálníhoopera čníhoprogramuMoravskoslezsko

Oblast podpory	Pořadí vyhlášených výzev	Typvýzvy	Datumzahájení příjmužadostí	Datumukon čení příjmužadostí	Alokace navyhlášenou výzvu (EU+národní zdroje)	Podílalokace navyhlášených výzvách kalokaci 2007–2013
-	-	-	-	-	vmil.K č	%
-	a	b	c	d	e	f
1.1/1.1.1	1	kolová	6.9.2007	22.10.2007	250,0	41,8
	2	kolová	1.2.2008	17.3.2008	261,0	
	3	kolová	31.10.2008	16.12.2008	700,0	
1.1/1.1.2	1	kolová	1.4.2008	15.5.2008	80,0	
1.2	1	kolová	15.5.2008	4.7.2008	73,0	6,7
	2	kolová	5.9.2008	7.10.2008	104,0	
1.4	1	kolová	1.2.2008	17.3.2008	640,0	99,6
	2	kolová	1.2.2008	17.3.2008	56,0	
2.1/2.1.2	1	kolová	1.2.2008	17.3.2008	56,0	44,8
	2	kolová	2.9.2008	16.10.2008	50,0	
	3	kolová	2.9.2008	16.10.2008	42,0	
2.1/2.1.1	1	kolová	15.5.2008	4.7.2008	80,0	44,8
	2	kolová	1.10.2008	14.11.2008	100,0	
2.1/2.1.4	1	kolová	15.5.2008	4.7.2008	600,0	
2.2/2.2.1	1	kolová	1.2.2008	31.3.2008	300,0	50,7
	2	kolová	23.7.2008	5.9.2008	50,0	
	3	kolová	15.10.2008	17.2.2009	300,0	
2.2/2.2.2	1	kolová	24.9.2008	7.11.2008	300,0	
2.3	1	kolová	10.12.2008	17.4.2009	300,0	22,6
2.4	1	kolová	2.1.2008	29.2.2008	60,0	47,3
3.1*	1	kolová	1.2.2008	31.7.2008	2880,4	90,7
	2	kontinuální	1.10.2008	31.12.2008	-	
3.2	1	kolová	3.3.2008	30.5.2008	200,0	32,2
	2	kolová	22.10.2008	5.12.2008	400,0	
4.1	1	kolová	2.1.2008	31.3.2008	**448,0	50,4
	2	kolová	6.8.2008	19.9.2008	300,0	
5.1	1	kolová	16.9.2007	15.10.2007	77,0	42,5
	2	kolová	31.10.2007	16.11.2007	120,0	
	3	kolová	9.10.2008	12.11.2008	94,0	
5.2	1	kolová	31.10.2007	16.11.2007	1,0	9,4
	2	kolová	14.4.2008	28.5.2008	2,4	
ROPMS	celkem30	-	-	-	8868,0	41,8

Poznámka:

* Řídícíorgánvyhlásilvýzvu nap řekládánídíl číchprojekt ů, kterébudourealizoványvrámčischválenýchIPRM.

** Výborregionálníradynavýšilalokacinaprvnív ýzvu(ze150mil.K čna448mil.K č).

Měnovýkurz:1EUR=25,180CZK-m ěsíčníkurzp řevzatýzMSC2007

Zdroj:MSC2007-3.12.2008,webovéstránky ŘOROPMoravskoslezsko

Vesrovnánísp ředchozímmešícembyl zaznamenánvývojvpo čtívšechpodanýchžadostí(nár ůstz291 na389žadostí),nakterémsevýraznoumíroupodíle ližadateléopodporuvoblasti **2.1,„Infrastruktury veřejnýchslužeb“** a **2.2,„Rozvojcestovníhoruchu“** .

Prvenstvívpo čtívšechpodanýchžadostístáledržíoblastpodpory **4.1,„Rozvojvenkova“** .K3.prosinci 2008Výborregionálníradydoporu čilkfinancování49projekt ůžadajícíchodotacivevyší485mil.K č. Vzhledemkvelkému množství kvalitníchprojekt ůVýborregionálníradynavýšilalokacinaprvnív ýzvu ze150mil.K čna448mil.K č.Druhávýzvanaoblastpodpory4.1setakéjevíja koušp ěšná(p řijato58 novýchprojektovýchžadostí).Naob ěvýzvybylodosudrozd ělenocca50procentfinan čníchprost ředků, kterámá řídícíorgánkdispozicínacelěprogramovéobdobín aoblastpodpory4.1.

Ozkvalitněníinfrastrukturykrizového řízeníbudeusilovatprojektschválenývrámcioblast tipodpory **1.4 „Infrastruktura integrovaného záchraného systému a krizového řízení“**. Jako základní článek krizového řízení bude vMoravskoslezském kraji vybudováno Inte grované bezpečnostní centrum.

Žadatelem, resp. příjemcem dotace je Moravskoslezský kraj, který získá na tento projekt dotaci ve výši 92,5 procent z průsobných výdajů. V rámci oblasti podpory 1.4 Výbor regionální rady doporučil financování také projektem s názvem „Data pro život“ (projekt se nachází v schvalovacím procesu). Oba zmínované projekty pokryjí alokaci, kterou má řídicí orgán k dispozici na oblast podpory 1.4 na celkové programové období.

Tab.47-Údaje o projektech ROP Moravskoslezsko (E) Uanárodní zdroje)

Prioritní osa/ Oblast podpory	Podané žádosti o podporu		Projekty vyřazené z administrace		Projekty v schvalovacím procesu		Schválené projekty a projekty v realizaci	
	počet	vmil.Kč	počet	vmil.Kč	počet	vmil.Kč	počet	vmil.Kč
-	odpočetkuobdobí		odpočetkuobdobí		aktuální stav		odpočetkuobdobí	
1.1	20	1083,2	9	67,8	8	80,3	3	935,1
1.2	2	179,0	0	0,0	2	179,0	0	0,0
1.3	0	0,0	0	0,0	0	0,0	0	0,0
1.4	2	690,1	0	0,0	1	11,0	1	679,1
1	24	1952,3	9	67,8	11	270,3	4	1614,2
2.1	60	1691,7	1	17,7	59	1674,1	0	0,0
2.2	87	1588,1	23	374,6	64	1213,5	0	0,0
2.3	0	0,0	0	0,0	0	0,0	0	0,0
2.4	2	90,2	0	0,0	2	90,2	0	0,0
2	149	3370,0	24	392,2	125	2977,8	0	0,0
3.1	0	0,0	0	0,0	0	0,0	0	0,0
3.2	50	862,6	16	307,2	34	555,4	0	0,0
3	50	862,6	16	307,2	34	555,4	0	0,0
4.1	157	1696,6	50	518,0	107	1178,6	0	0,0
4	157	1696,6	50	518,0	107	1178,6	0	0,0
5.1	4	297,2	0	0,0	2	116,0	2	181,2
5.2	5	1,5	0	0,0	5	1,5	0	0,0
5	9	298,7	0	0,0	7	117,5	2	181,2
ROPMS	*389	8180,2	99	1285,2	284	5099,6	6	1795,4

Poznámka:

* 1 projekt byl nedokončen.

Zdroj: MSC2007-3.12.2008

V říjnu a listopadu 2008 byly ukončeny čtyři výzvy, dvě se zaměřily na sociální infrastrukturu (oblast podpory 2.1.2), další na infrastrukturu vzdělávání (oblast podpory 2.1.1) a cestovní ruch (oblast podpory 2.2.2). V oblasti sociální infrastruktury (2.1.2) bylo možné předkládat projekty infrastruktury terénní a ambulantních služeb nebo zaměřit se na transformaci bytových zařízení. V prvním případě bylo odevzdáno sedm projektů s celkovým požadavkem cca 89 mil. Kč (tyto projekty se nachází v schvalovacím procesu). Naopak jediný projekt byl přijat v rámci výzvy zacílené na transformaci bytových zařízení. Tento projekt s názvem „Chráněné bydlení Nový Jičín“ byl schválen Výborem regionální rady. Město Nový Jičín získalo dotaci ve výši cca 17,7 mil. Kč, tj. 92,5 procent z průsobných výdajů projektu. Finanční alokace na výzvu zacílenou na transformaci bytových zařízení byla ve výši 42 mil. Kč. Z porovnání výše dotace na jediný projekt a alokace na výzvu je evidentní, že cca 24 mil. Kč nebylo vyčerpano a bude nabídnuto žadatelům v příštím kole výzvy.

O dotaci v oblasti vzdělávání a rozvoje cestovního ruchu (2.1.1 a 2.2.2) projevil žadatelé velký zájem a požadují více, než je nabízená částka ve výzvách. Projekty se nachází v procesu hodnocení a seznam úspěšných žadatelů bude znám v únoru 2009.

Oblast podpory **3.1, „Rozvojové póly regionu“** je svým zaměřením specifická. Je určena pouze pro čtyři statutární města (Ostrava, Havířov, Frýdek–Místek, Opava a Karviná), která mohou na základě zpracovaných IPRM žádat o dotaci. Výbor regionální rady schválil všechny IPRM. Nejvyšší dotaci získalo statutární město Ostrava, cca 63 mil. EUR. Na předkládání individuálních projektů v rámci schválených IPRM byla vyhlášena kontinuální výzva, která běží až do 31. prosince 2009.

V rámci oblasti podpory **5.1, „Implementace operačního programu“** byly schváleny dva projekty ve výšce 181 mil. Kč. Příjemcem je Regionální rada, které bylo již zaplacen cca 128 mil. Kč. Uvedená částka tvoří cca 26 procent z alokace určené na oblast podpory 5.1 na celém programovém období.

Tab.48-Údaje o stavu čerpání finančních prostředků regionálního operačního programu Moravskoslezsko (EU a národní zdroje)

Prioritní osa/ Oblast podpory	Celková alokace podpory 2007-2013		Alokace podpory 2007 a 2008		Podané žádosti o podporu		Schválené projekty		Předložené žádosti o platbu		Proplacené prostředky příjemcům		Prostředky předložené k certifikaci	
	vmil.Kč	%	vmil.Kč	%	vmil.Kč	%	vmil.Kč	%	vmil.Kč	%	vmil.Kč	%	vmil.Kč	%
-	a	b/a	b	c/b	c	d	d/b	e	e/b	f	f/b	g	g/b	
1.1	3085,2	25,4	784,4	138,1	1083,2	935,1	119,2	132,6	16,9	131,6	16,8	0,0	0,0	
1.2	2631,0	25,4	668,9	26,8	179,0	0,0	0,0	0,0	0,0	0,0	0,0	0,0	0,0	
1.3	2211,1	25,4	562,2	0,0	0,0	0,0	0,0	0,0	0,0	0,0	0,0	0,0	0,0	
1.4	642,8	25,4	163,4	422,3	690,1	679,1	415,6	0,0	0,0	0,0	0,0	0,0	0,0	
1	8570,1	25,4	2179,0	89,6	1952,3	1614,2	74,1	132,6	6,1	131,6	6,0	0,0	0,0	
2.1	2070,4	25,4	526,4	321,4	1691,7	0,0	0,0	0,0	0,0	0,0	0,0	0,0	0,0	
2.2	1873,4	25,4	476,3	333,4	1588,1	0,0	0,0	0,0	0,0	0,0	0,0	0,0	0,0	
2.3	1328,1	25,4	337,7	0,0	0,0	0,0	0,0	0,0	0,0	0,0	0,0	0,0	0,0	
2.4	126,9	25,4	32,3	279,6	90,2	0,0	0,0	0,0	0,0	0,0	0,0	0,0	0,0	
2	5398,8	25,4	1372,6	245,5	3370,0	0,0	0,0	0,0	0,0	0,0	0,0	0,0	0,0	
3.1	3174,0	25,4	807,0	0,0	0,0	0,0	0,0	0,0	0,0	0,0	0,0	0,0	0,0	
3.2	1864,1	25,4	473,9	182,0	862,6	0,0	0,0	0,0	0,0	0,0	0,0	0,0	0,0	
3	5038,1	25,4	1280,9	67,3	862,6	0,0	0,0	0,0	0,0	0,0	0,0	0,0	0,0	
4.1	1484,9	25,4	377,5	449,4	1696,6	0,0	0,0	0,0	0,0	0,0	0,0	0,0	0,0	
4	1484,9	25,4	377,5	449,4	1696,6	0,0	0,0	0,0	0,0	0,0	0,0	0,0	0,0	
5.1	685,2	25,4	174,2	170,6	297,2	181,2	104,0	140,9	80,9	128,0	73,5	0,0	0,0	
5.2	36,1	25,4	9,2	16,7	1,5	0,0	0,0	0,0	0,0	0,0	0,0	0,0	0,0	
5	721,2	25,4	183,4	162,9	298,7	181,2	98,8	140,9	76,8	128,0	69,8	0,0	0,0	
ROPMS	21213,2	25,4	5393,4	151,7	8180,2	1795,4	33,3	273,5	5,1	259,6	4,8	0,0	0,0	

Měnový kurz: 1 EUR = 25,180 CZK - měsíční kurz pro řízení MSC 2007

Zdroj: MSC 2007-3.12.2008

REGIONÁLNÍ OPERAČNÍ PROGRAM REGIONU SOUDRŽNOSTI JIHOVÝCHOD

Intervence programu se zaměřují na řešení problému regionu v oblastech podpory regionální a místní dopravní infrastruktury, rozvoje nemotorové dopravy a veřejné linkové dopravy, služeb cestovního ruchu, rozvoje železničního a venkovského prostředí. ROP Jihovýchod je financován z ERDF.

Z územního hlediska budou intervence ROP JV zaměřeny na celý region soudržnosti Jihovýchod, tedy Vysočina a Jihomoravský kraj.

Tab.49-Struktura regionálního operačního programu Jihovýchod

Číslo oblasti/ podoblasti podpory	Název oblasti/podoblasti podpory	% z alokace na program
ROP Jihovýchod		
Prioritní osa 1 – Dostupnost dopravy		
1.1	Rozvoj dopravní infrastruktury v regionu	36,3
1.2	Rozvoj dopravní obslužnosti a veřejné dopravy	4,9
1.3	Obnova vozového parku drážních vozidel hromadné přepravy osob	5,3
1.4	Rozvoj infrastruktury pro nemotorovou dopravu	2,6
Prioritní osa 2 – Rozvoj udržitelného cestovního ruchu		
2.1	Rozvoj infrastruktury pro cestovní ruch	16,2
2.2	Rozvoj služeb v cestovním ruchu	2,9
Prioritní osa 3 – Udržitelný rozvoj měst a venkovských obcí		
3.1	Rozvoj urbanizačních center	11,6
3.2	Rozvoj regionálních středisek	7,1
3.3	Rozvoj stabilizace venkovských sídel	5,4
3.4	Veřejné služby regionálního významu	4,5
Prioritní osa 4 – Technická pomoc		
4.1	Aktivita spojená s realizací řízení ROP JV	1,7
4.2	Podpora absorpční kapacity	1,7

Řídící orgán neplánuje do konce roku 2008 vyhlásit žádné další výzvy. V následujícím roce (1. čtvrtletí 2009) budou otevřeny výzvy v rámci oblastí podpory **1.2 „Rozvoj dopravní obslužnosti a veřejné dopravy“**, **1.3 „Obnova vozového parku drážních vozidel hromadné přepravy osob“** (pouze železniční vozidla), **1.4 „Rozvoj infrastruktury pro nemotorovou dopravu“**, **2.1 „Rozvoj infrastruktury pro cestovní ruch“** a **2.2 „Rozvoj služeb v cestovním ruchu“**. Aktuální plán výzev na rok 2009 je dostupný na webových stránkách řídicího orgánu.

Tab.50-P řehledvyhlášenýchvýzevregionálníhooperačníprogramuJihovýchod

Oblast podpory	Pořadí vyhlášených výzev	Typ výzvy	Datum zahájení příjmu žádostí	Datum ukončení příjmu žádostí	Alokace navyhlášenou výzvu (EU+národní zdroje)	Podíl alokace navyhlášených výzevách kalokaci 2007–2013
-	-	-	-	-	vmil.K č	%
-	a	b	c	d	e	f
1.1	1	kontinuální	17.9.2007	31.12.2013	1949,6	97,9
	2	kontinuální	5.5.2008	31.12.2008	196,0	
	3	kolová	3.7.2008	31.12.2013	5262,7	
1.2	1	kolová	17.12.2007	29.2.2008	258,0	38,2
	2	kolová	5.5.2008	7.7.2008	136,0	
1.3	1	kolová	5.5.2008	7.7.2008	712,0	64,9
1.4	1	kolová	17.12.2007	29.2.2008	200,0	87,0
	2	kolová	5.5.2008	7.7.2008	125,0	
	3	kolová	1.9.2008	31.10.2008	138,0	
2.1	1	kolová	17.12.2007	29.2.2008	435,0	39,4
	2	kolová	5.5.2008	7.7.2008	893,0	
2.2	1	kolová	17.12.2007	29.2.2008	110,0	44,9
	2	kolová	5.5.2008	7.7.2008	157,0	
3.1	1	kolová	17.3.2008	30.7.2008	*-	49,7
	2	kontinuální	5.5.2008	31.12.2008	1200,0	
3.2	1	kolová	17.12.2007	31.3.2008	570,0	77,7
	2	kolová	1.8.2008	17.10.2008	580,0	
3.3	1	kolová	17.12.2007	31.3.2008	270,0	63,3
	2	kolová	1.8.2008	17.10.2008	445,0	
3.4	1	kolová	17.12.2007	29.2.2008	750,0	112,4
	2	kontinuální	5.5.2008	31.12.2008	312,0	
4.1	1	kontinuální	17.9.2007	31.12.2013	91,4	25,8
4.2	1	kontinuální	17.9.2007	31.12.2013	91,4	25,8
ROPJV	celkem23	-	-	-	14882,1	71,3

Poznámka:

* První výzva na oblast podpory 3.1 byla pouze informativní a měla sloužit pro předkládání IPRM vymezenými městy. Nazákladě předložených IPRM byla vyhlášena druhá výzva se stanovenou alokací.

Měnový kurz: 1 EUR = 25,180 CZK - měsíční kurz pro rok 2007

Zdroj: MSC2007-3.12.2008, webová stránka ŘOP Jihovýchod

Vesrovnání předchozím měsícem (říjen 2008) došlo k výrazným změnám v počtu schválených projektů (nárůst z 83 na 172). Výše dotace poskytnuta příjemcům, s nimiž byly podepsány smlouvy, dosahuje téměř 23 procent alokace určené na operační program na celé programové období (nejvyšší podíl v rámci všech ROP).

Prvenství v počtu odevzdaných projektů drží stále oblast podpory **3.3 „Rozvoj a stabilizace venkovských sídel“**. Nejvíce registrovaných projektů se týká volnočasových aktivit, kam patří výstavba sportovišť, koupališť a kulturních zařízení. K 3. prosinci 2008 byly podepsány smlouvy o poskytnutí dotace s 27 příjemci. Celková výše dotace tvoří cca 23 procent alokace na oblast podpory 3.3 na celé programové období.

V rámci druhé ukončené výzvy na oblast podpory **3.2 „Rozvoj regionálních středisek“** se potvrdila dostatečná absorpční kapacita. Bylo přijato 58 nových žádostí. Z hlediska poměru alokace navyhlášenou výzvu a celkových nároků žadatelů je zřejmé, že dojde k tvrdé konkurenční soutěži všech projektů a budou vybírány jen vysoce kvalitní projekty. Dosud byly podepsány smlouvy s 29 žadateli. Objem závazkových prostředků tvoří cca 41 procent alokace přidělené ŘOP na oblast podpory 3.2 na celé programové období.

Tab.51-Údaje o projektech regionálního operačního programu Jihovýchod (EU národní zdroje)

Prioritní osa/ Oblast podpory	Podané žádosti o podporu		Projekty vyřazené z administrace		Projekty ve schvalovacím procesu		Schválené projekty a projekty v realizaci	
	počet	vmil.K č	počet	vmil.K č	počet	vmil.K č	počet	vmil.K č
-	odpočátku období		odpočátku období		aktuální stav		odpočátku období	
1.1	41	2552,3	0	0,0	10	438,3	31	2114,0
1.2	11	267,7	1	39,6	4	94,5	6	133,6
1.3	2	767,7	0	0,0	2	767,7	0	0,0
1.4	27	450,4	5	112,0	16	300,3	6	38,1
1	81	4038,2	6	151,6	32	1600,7	43	2285,8
2.1	196	3144,5	111	1716,4	56	993,8	29	434,2
2.2	110	335,3	65	150,8	23	98,2	22	86,3
2	306	3479,8	176	1867,2	79	1092,1	51	520,5
3.1	6	198,1	1	7,1	5	191,0	0	0,0
3.2	126	4692,5	26	1599,6	71	2484,4	29	608,5
3.3	315	4729,8	86	1446,1	202	3018,1	27	265,5
3.4	24	1537,1	1	49,4	7	416,8	16	1071,0
3	471	11157,5	114	3102,2	285	6110,3	72	1945,0
4.1	3	98,8	0	0,0	0	0,0	3	98,8
4.2	4	105,3	1	74,2	0	0,0	3	31,0
4	7	204,1	1	74,2	0	0,0	6	129,8
ROPJV	*865	18879,5	297	5195,3	396	8803,1	172	4881,2

Poznámka:

* 1 projektová žádost byla stažena žadatelem.

Zdroj: MSC2007-3.12.2008

Naopak v oblastech podpory **1.2 „Rozvoj dopravní obslužnosti a veřejné dopravy“** a **1.4 „Rozvoj infrastruktury pro nemotorovou dopravu“** lze spatřit slabší aktivitu předkladatelů projektu. V rámci dosud uzavřených výzev nebylo přijato tolik projektů, aby vyčerpali finanční prostředky určené řídicím orgánem na výzvy. U obou oblastí podpory již byly podepsány smlouvy s šesti příjemci, kteří získají dotaci na realizaci svých projektových záměrů.

Podpora v oblasti **3.1 „Rozvoj urbanizačních center“** náleží dle statutárního města Jihlava a Brno, které mohou na základě zpracovaných a schválených IPRM čerpat finanční prostředky. Statutárním městem Jihlava předložilo jeden IPRM, který byl již schválen Výborem regionální rady. V rámci tohoto IPRM bylo předloženo pět projektů, které se zaměřují na všestranný rozvoj města (jeden projekt byl vyřazen z důvodu nesplnění kritéria přijatelnosti). Statutárním městem Brno předložilo dva IPRM. První je zaměřen na komplexní regeneraci historického centra a druhý na zvýšení poskytování služeb ve veřejnosti. V rámci druhého IPRM byl podán dosud jeden projekt, který se soustředí na zlepšení životních podmínek centra sociálních služeb.

O zvyšování kvality života obyvatel v regionu Jihovýchod usilují schválené projekty v oblasti podpory **3.4 „Veřejné služby regionálního významu“**. Dle předvážně o projekty, které se soustředí na modernizaci vzdělávacích, sociálních nebo zdravotnických zařízení. K 3. prosinci 2008 byly podepsány smlouvy s 16 příjemci a realizace všech schválených projektů již byla úspěšně zahájena.

V rámci **4. prioritní osy „Technická pomoc“** bylo proplaceno Regionální radě cca 35 mil. Kč, což představuje cca 19 procent z alokace na 4. prioritní osu na rok 2007 a 2008.

Tab.52-Údajeostavu čerpánífinančníchprostředkůregionálníhooperačníhoprogramuJihovýchod(EUanárodnízdroje)

Prioritní osa/ Oblast podpory	Celkováalokace podpory 2007-2013		Alokacepodpory 2007a2008		Podanéžádosti opodporu		Schválenéprojekty		Předloženéžádosti oplatbu		Proplacenéprostředky příjemcům		Prostředkypředložené kcertifikaci	
	vmil.K č	vmil.K č	%	vmil.K č	%	vmil.K č	%	vmil.K č	%	vmil.K č	%	vmil.K č	%	
-	a	b	b/a	c	c/b	d	d/b	e	e/b	f	f/b	g	g/b	
1.1	7564,7	1923,3	25,4	2552,3	132,7	2114,0	109,9	219,7	11,4	0,0	0,0	0,0	0,0	
1.2	1031,2	262,2	25,4	267,7	102,1	133,6	51,0	0,0	0,0	0,0	0,0	0,0	0,0	
1.3	1097,4	279,0	25,4	767,7	275,2	0,0	0,0	0,0	0,0	0,0	0,0	0,0	0,0	
1.4	532,1	135,3	25,4	450,4	332,9	38,1	28,2	2,0	1,5	0,0	0,0	0,0	0,0	
1	10225,4	2599,8	25,4	4038,2	155,3	2285,8	87,9	221,8	8,5	0,0	0,0	0,0	0,0	
2.1	3370,2	856,9	25,4	3144,5	367,0	434,2	50,7	3,1	0,4	3,1	0,4	0,0	0,0	
2.2	594,7	151,2	25,4	335,3	221,8	86,3	57,1	1,1	0,7	0,0	0,0	0,0	0,0	
2	3965,0	1008,1	25,4	3479,8	345,2	520,5	51,6	4,2	0,4	3,1	0,3	0,0	0,0	
3.1	2414,7	613,9	25,4	198,1	32,3	0,0	0,0	0,0	0,0	0,0	0,0	0,0	0,0	
3.2	1479,3	376,1	25,4	4692,5	1247,6	608,5	161,8	0,0	0,0	0,0	0,0	0,0	0,0	
3.3	1129,6	287,2	25,4	4729,8	1646,8	265,5	92,4	0,0	0,0	0,0	0,0	0,0	0,0	
3.4	944,7	240,2	25,4	1537,1	640,0	1071,0	445,9	0,0	0,0	0,0	0,0	0,0	0,0	
3	5968,3	1517,4	25,4	11157,5	735,3	1945,0	128,2	0,0	0,0	0,0	0,0	0,0	0,0	
4.1	354,8	90,2	25,4	98,8	109,5	98,8	109,5	77,5	86,0	28,8	32,0	0,0	0,0	
4.2	354,8	90,2	25,4	105,3	116,7	31,0	34,4	6,3	7,0	6,3	7,0	0,0	0,0	
4	709,5	180,4	25,4	204,1	113,1	129,8	72,0	83,8	46,5	35,1	19,5	0,0	0,0	
ROPJV	20868,2	5305,7	25,4	18879,5	355,8	4881,2	92,0	309,8	5,8	38,2	0,7	0,0	0,0	

Měnovýkurz:1EUR=25,180CZK-měsíčníkurz převzatýzMSC2007

Zdroj:MSC2007-3.12.2008

REGIONÁLNÍ OPERAČNÍ PROGRAM REGIONU SOUDRŽNOSTI STŘEDNÍ MORAVA

Program podporuje zajištění efektivní, flexibilní a bezpečné dopravní infrastruktury, zlepšení kvality života v regionu, zajištění kvalitní a dostupné sociální služby a zlepšení atraktivnosti regionu pro účely cestovního ruchu. Regionální operační program Střední Morava je financován z ERDF.

Z územního hlediska budou intervence ROP SM zaměřeny na celý region soudržnosti Střední Morava, tedy Olomoucký a Zlínský kraj.

Tab.53-Struktura regionálního operačního programu Střední Morava

Číslo oblasti/ podoblasti podpory	Název oblasti/podoblasti podpory	% z alokace na program
ROP Střední Morava		
Prioritní osa 1 – Doprava		
1.1/1.1.1	Doprava/Silnice II.a, III. třídy	21,8
1.1/1.1.2	Doprava/Letiště	
1.2/1.2.1	Veřejná doprava/Rozvoj integrovaného dopravního systému, u.p řestupní terminály a zastávky	13,9
1.2/1.2.2	Veřejná doprava/Obnova vozidel železnic	
1.2/1.2.3	Veřejná doprava/Obnova drážních vozidel – trolejbusy a tramvaje	
1.2/1.2.4	Veřejná doprava/Obnova vozidel v systému veřejné dopravy	
1.3	Bezmotorová doprava	3,1
Prioritní osa 2 – Integrovaný rozvoj a obnov regionu		
2.1	Rozvoj regionálních center	5,5
2.2/2.2.1	Rozvoj měst/Fyzická revitalizace území	16,9
2.2/2.2.2	Rozvoj měst/Infrastruktura pro rozvoj sociálních služeb	
2.2/2.2.3	Rozvoj měst/Infrastruktura pro rozvoj vzdělávání	
2.2/2.2.4	Rozvoj měst/Infrastruktura pro rozvoj zdravotnictví	
2.2/2.2.5	Rozvoj měst/Infrastruktura pro rozvoj volnočasových aktivit	
2.2/2.2.6	Rozvoj měst/Rozvoj krizové infrastruktury	
2.2/2.2.7	Rozvoj měst/Úpravy infrastruktury s ohledem na integraci marginalizovaných skupin společnosti	
2.2/2.2.8	Rozvoj měst/Rozvoj finančních nástrojů a pilotní projekty	
2.3/2.3.1	Rozvoj venkova/Fyzická revitalizace území	14,6
2.3/2.3.2	Rozvoj venkova/Sociální infrastruktura	
2.4	Podpora podnikání	2,4
Prioritní osa 3 – Cestovní ruch		
3.1	Integrovaný rozvoj cestovního ruchu	4,1
3.2	Veřejná infrastruktura a služby	4,1
3.3/3.3.1	Podnikatelská infrastruktura a služby/ Podnikatelská infrastruktura a služby na území definovaném oblastí podpory 3.1	9,3
3.3/3.3.2	Podnikatelská infrastruktura a služby/ Podnikatelská infrastruktura a služby na území definovaném oblastí podpory 3.2	
3.3/3.3.3	Podnikatelská infrastruktura a služby/ Aquaparky, golfové hřiště, kongresová centra a výstaviště	
3.4	Propagace a řízení	1,1
Prioritní osa 4 – Technická pomoc		
4.1	Podpora řídicích, implementačních a kontrolních úkolů řídicího orgánu	2,2
4.2	Podpora zvyšování absorpční kapacity regionu	1,1

Řídicí orgán dosud nevyhlásil výzvu na podoblast podpory 1.1.2 „Letiště“, 1.2.2 „Obnova vozidel železnic“, 1.2.3 „Obnova drážních vozidel – trolejbusy a tramvaje“, 1.2.4 „Obnova vozidel v systému veřejné dopravy“, 2.2.6 „Rozvoj krizové infrastruktury“, 2.2.7 „Úpravy infrastruktury s ohledem na integraci marginalizovaných skupin společnosti“.

V rámci podoblasti podpory 1.2.2, 1.2.3 a 1.2.4 probíhá notifiční řízení s Evropskou komisí, která rozhodne o možnosti poskytování podpory v oblasti nákupu a modernizace dopravních prostředků regionální autobusové dopravy, drážních kolejových vozidel (tramvaje, trolejbusy), autobusů městské hromadné dopravy a železničních kolejových vozidel.

Tab.54-P řehled vyhlášených výzev regionálního operačního programu Střední Morava

Oblast podpory	Pořadí vyhlášených výzev	Typ výzvy	Datum zahájení příjmu žádostí	Datum ukončení příjmu žádostí	Alokace navyhlášenou výzvu (EU+národní zdroje) v mil.Kč	Podíl alokace navyhlášených výzevách kalokaci 2007-2013 %
-	a	b	c	d	e	f
1.1	1	kolová	6.9.2007	31.10.2007	1684,2	56,2
1.1,1.1.1	2	kolová	23.4.2008	26.6.2008	700,0	
1.2,1.2.1	1	kolová	28.2.2008	5.5.2008	350,0	12,9
1.3	1	kolová	17.12.2007	28.2.2008	140,0	23,2
2.1	1	kolová	21.5.2008	30.9.2008	524,1	48,8
2.2,2.2.1	1	kolová	17.12.2007	28.2.2008	180,0	24,9
2.2,2.2.2	1	kolová	23.4.2008	26.6.2008	140,0	
2.2,2.2.3	1	kolová	23.4.2008	26.6.2008	250,0	
2.2,2.2.4	1	kolová	24.9.2008	24.11.2008	100,0	
2.2,2.2.5	1	kolová	23.4.2008	26.6.2008	150,0	13,7
2.3,2.3.1	1	kolová	17.12.2007	28.2.2008	140,0	
2.3,2.3.2	1	kolová	28.2.2008	5.5.2008	250,0	21,7
2.4	1	kolová	28.2.2008	5.5.2008	100,0	
3.1	1	kolová	17.12.2007	31.3.2008	26,8	85,4
	2	kolová	10.10.2008	10.11.2008	110,0	
3.1L	1	kolová	23.4.2008	26.6.2008	100,0	
3.1HV	1	kolová	23.4.2008	26.6.2008	100,0	
3.1R	1	kolová	23.4.2008	26.6.2008	40,0	
3.1J	1	kolová	7.7.2008	8.10.2008	100,0	
3.1O	1	kolová	7.7.2008	8.9.2008	100,0	
3.1Š	1	kolová	7.7.2008	8.9.2008	100,0	
3.2	1	kolová	28.2.2008	5.5.2008	150,0	18,9
3.3,3.3.2	1	kolová	28.2.2008	14.4.2008	130,0	46,1
3.3	1	kolová	28.3.2008	12.5.2008	130,0	
3.3,3.3.1 HK	1	kolová	23.4.2008	26.6.2008	130,0	
3.3,3.3.1 R	1	kolová	23.4.2008	26.6.2008	50,0	
3.3,3.3.1 J	1	kolová	7.7.2008	8.9.2008	130,0	
3.3,3.3.1 O	1	kolová	7.7.2008	8.9.2008	130,0	
3.3,3.3.1 Š	1	kolová	7.7.2008	8.9.2008	130,0	50,9
3.4	1	kolová	18.3.2008	22.5.2008	100,0	
	2	kolová	11.7.2008	11.8.2008	10,0	
4.1	1	kontinuální	6.9.2007	30.6.2015	486,7	113,0
4.2	1	kontinuální a kolová	17.12.2007	RRSM 30.6.2015, ostatní 31.3.2008	204,0	110,3
	2	kolová	7.7.2008	8.10.2008	30,0	
ROPSM	celkem 34	-	-	-	7195,8	37,0

Měnový kurz: 1 EUR = 25,180 CZK - měsíční kurz pro řízení MSC 2007

Zdroj: MSC 2007-3.12.2008, webová stránka ŘOP Střední Morava

V mezích měsíčního srovnání byl zaznamenán nárůst počtu všech přijatých žádostí (o čtyři žádosti). Přiznivý vývoj sledujeme také v počtu schválených projektů (tj. osm podepsaných Smluv o poskytnutí dotace).

Nyní tvoří objem schválených finančních prostředků cca šest procent alokace, kterou má řídicí orgán k dispozici na všechno podpořené období programové období.

Tab. 55 - Údaje o projektech regionálního operačního programu Střední Morava (EU a národní zdroje)

Prioritní osa/ Oblast podpory	Podané žádosti o podporu		Projekty vyřazené administrací		Projekty veschvalovacím procesem		Schválené projekty a projekty v realizaci	
	počet	vmil.K č	počet	vmil.K č	počet	vmil.K č	počet	vmil.K č
-	odpočátku období		odpočátku období		aktuální stav		odpočátku období	
1.1	56	2378,8	7	290,1	30	1150,0	19	938,8
1.2	17	504,8	5	31,2	12	473,5	0	0,0
1.3	34	639,0	2	36,1	31	592,6	1	10,3
1	107	3522,6	14	357,4	73	2216,1	20	949,1
2.1	0	0,0	0	0,0	0	0,0	0	0,0
2.2	124	2908,9	9	172,2	115	2736,7	0	0,0
2.3	213	2877,3	45	835,1	167	2038,4	1	3,9
2.4	13	132,1	6	87,2	7	44,9	0	0,0
2	350	5918,4	60	1094,5	289	4819,9	1	3,9
3.1	28	694,7	7	282,9	21	411,8	0	0,0
3.2	30	463,5	11	204,9	19	258,6	0	0,0
3.3	122	2032,2	29	433,5	88	1430,9	5	167,7
3.4	8	113,7	0	0,0	8	113,7	0	0,0
3	188	3304,1	47	921,4	136	2215,0	5	167,7
4.1	2	87,5	0	0,0	0	0,0	2	87,5
4.2	6	70,1	0	0,0	4	65,1	2	4,9
4	8	157,6	0	0,0	4	65,1	4	92,5
ROPSM	*653	12902,7	121	2373,3	502	9316,2	30	1213,2

Poznámka:

* 1 projektová žádost byla stažena žadatelem.

Zdroj: MSC2007-3.12.2008

V rámci oblasti podpory **2.1, „Rozvoj regionálních center“** mohou žadatelé o dotace pouze statutární města (tedy Olomouc a Zlín) na základě předložených a schválených IPRM. Statutární město Olomouc předložilo jeden IPRM s názvem „Městské parky“ a město Zlín podal také jeden IPRM, jehož strategie obsahuje dva specifické cíle: Rozvoj kultury a sportovního života a Rozvoj výzkumu, vývoje a inovací. Integrované plány obou měst jsou nyní ve fázi hodnocení.

Prvenství v počtu přijatých projektů drží stále oblast podpory **2.3 „Rozvoj venkova“**. Během dosud vyhlášených výzev bylo podáno 213 projektových žádostí zaměřených na fyzickou revitalizaci území a rozvoj sociální infrastruktury. Zvýše uvedené tabulky je zřejmé, že o dotaci soutěží 167 žadatelů (tj. projekty veschvalovacím procesem), resp. převážně obce a města s počtem od 500 do 5000 obyvatel, kteří požadují cca 2 mld. Kč, tj. částku rovnající se cca 71 procentům alokace přidělené na oblast podpory 2.3 na celé programové období.

Výbor regionální rady doporučil financování 32 projektů (z toho jeden projekt je již schválen) v oblasti podpory **1.3 „Rozvoj bezmotorové dopravy“**. Objem požadovaných finančních prostředků těchto žádostí je cca 603 mil. Kč. V důsledku přijetí velkého počtu kvalitních projektů Výbor regionální rady navýšil alokaci ze 140 mil. Kč na 508,4 mil. Kč. Navýšená alokace tvoří cca 86 procent z finančních prostředků přidělených na oblast podpory 1.3 na celé programové období. Nejnáročnější projekt z hlediska způsobu výdajů je určen na vybudování stezky pro cyklisty – cyklostezka Bečva, na jejíž Regionální rada přispěje cca 107 mil. Kč.

Zvyšování počtu schválených projektů je obzvláště patrné v oblasti podpory **1.1 „Doprava“**. Dotace na dopravní projekty byla schválena 19 žadatelům a jejich projektové žádosti se již realizují. Celková výše dotace představuje cca 22 procent z alokace na oblast podpory 1.1 na celé programové období.

V rámci této oblasti podpory bylo proplaceno příjemcům cca 34 mil. Kč (tj. cca 1 procento z alokace na oblast podpory 1.1 na rok 2007 a 2008).

Poměrně nižší aktivitu předkladatelů projektů sledujeme v oblasti podpory **3.4, „Propagace řízení“**. Výbor regionální rady schválil dosud osm projektů výhledových záměrů, které požadují částku cca 113 mil. Kč. Výbor regionální rady schválil čtení projektů úm dotaci ve výšce cca 99,2 mil. Kč. V rámci výzev v oblasti podpory 3.4 (celkem dvě výzvy) bylo nabídnuto žadatelům 110 mil. Kč. Z uvedeného vyplývá, že téměř 11 mil. Kč nebylo rozděleno a bude žadatelům nabídnuto v dalších výzvách.

V rámci **4. prioritní osy, „Technická pomoc“** byly schváleny čtyři projekty s celkovou dotací cca 92,5 mil. Kč. Příjemci, tedy Regionální rada, bylo proplaceno cca 34 mil. Kč (tj. 21 procento z alokace na 4. prioritní osu na rok 2007 a 2008).

Tab.56-Údaje o stavu čerpání finančních prostředků regionálního operačního programu Střední Morava (EU a národní zdroje)

Prioritní osa/ Oblast podpory	Celková alokace podpory 2007-2013	Alokace podpory 2007 a 2008		Podané žádosti o podporu		Schválené projekty		Předložené žádosti o platbu		Proplacené prostředky příjemcům		Prostředky předložené k certifikaci	
		vmil.Kč	vmil.Kč	%	vmil.Kč	%	vmil.Kč	%	vmil.Kč	%	vmil.Kč	%	vmil.Kč
-	a	b	b/a	c	c/b	d	d/b	e	e/b	f	f/b	g	g/b
1.1	4238,9	1077,7	25,4	2378,8	220,7	938,8	87,1	45,9	4,3	34,0	3,2	0,0	0,0
1.2	2712,6	689,7	25,4	504,8	73,2	0,0	0,0	0,0	0,0	0,0	0,0	0,0	0,0
1.3	604,5	153,7	25,4	639,0	415,8	10,3	6,7	0,0	0,0	0,0	0,0	0,0	0,0
1	7556,0	1921,1	25,4	3522,6	183,4	949,1	49,4	45,9	2,4	34,0	1,8	0,0	0,0
2.1	1074,2	273,1	25,4	0,0	0,0	0,0	0,0	0,0	0,0	0,0	0,0	0,0	0,0
2.2	3291,6	836,9	25,4	2908,9	347,6	0,0	0,0	0,0	0,0	0,0	0,0	0,0	0,0
2.3	2846,6	723,8	25,4	2877,3	397,6	3,9	0,5	0,0	0,0	0,0	0,0	0,0	0,0
2.4	460,4	117,0	25,4	132,1	112,8	0,0	0,0	0,0	0,0	0,0	0,0	0,0	0,0
2	7672,8	1950,8	25,4	5918,4	303,4	3,9	0,2	0,0	0,0	0,0	0,0	0,0	0,0
3.1	792,6	201,5	25,4	694,7	344,7	0,0	0,0	0,0	0,0	0,0	0,0	0,0	0,0
3.2	792,6	201,5	25,4	463,5	230,0	0,0	0,0	0,0	0,0	0,0	0,0	0,0	0,0
3.3	1801,4	458,0	25,4	2032,2	443,7	167,7	36,6	0,0	0,0	0,0	0,0	0,0	0,0
3.4	216,2	55,0	25,4	113,7	207,0	0,0	0,0	0,0	0,0	0,0	0,0	0,0	0,0
3	3602,7	916,0	25,4	3304,1	360,7	167,7	18,3	0,0	0,0	0,0	0,0	0,0	0,0
4.1	430,6	109,5	25,4	87,5	80,0	87,5	80,0	33,5	30,6	33,5	30,6	0,0	0,0
4.2	212,1	53,9	25,4	70,1	130,0	4,9	9,2	0,4	0,8	0,4	0,8	0,0	0,0
4	642,6	163,4	25,4	157,6	96,5	92,5	56,6	33,9	20,8	33,9	20,8	0,0	0,0
ROPSM	19474,2	4951,3	25,4	12902,7	260,6	1213,2	24,5	79,8	1,6	68,0	1,4	0,0	0,0

Měnový kurz: 1 EUR = 25,180 CZK - měsíční kurz řevzatý z MSC 2007

Zdroj: MSC 2007-3.12.2008

REGIONÁLNÍ OPERAČNÍ PROGRAM REGIONU SOUDRŽNOSTI SEVEROVÝCHOD

Program se soustředí na zkvalitnění dopravní infrastruktury a zlepšení dostupnosti celého území, rozvoj městských oblastí a zvýšení přitažlivosti venkovských oblastí, rozvoj podnikatelské infrastruktury, zvyšování nabídky kvalitních služeb v oblasti cestovního ruchu. Regionální operační program Severovýchod je financován z ERDF.

Z územního hlediska budou intervence ROP SV zahrňeny na celý region soudržnosti Severovýchod, tedy Liberecký, Královéhradecký a Pardubický kraj.

Tab.57-Struktura regionálního operačního programu Severovýchod

Číslo oblasti/ podoblasti podpory	Název oblasti/podoblasti podpory	% z alokace na program
ROP Severovýchod		
Prioritní osa 1 – Rozvoj dopravní infrastruktury		
1.1	Rozvoj regionální silniční dopravní infrastruktury	22,5
1.2	Podpora projektů zlepšujících dopravní obslužnost území	12,6
1.3	Rozvoj mezinárodních letišť	1,9
Prioritní osa 2 – Rozvoj městských a venkovských oblastí		
2.1	Rozvoj regionálních center	13,3
2.2	Rozvoj měst	13,9
2.3	Rozvoj venkova	6,8
Prioritní osa 3 – Cestovní ruch		
3.1	Rozvoj základní infrastruktury a doprovodných aktivit v oblasti cestovního ruchu	20,2
3.2	Marketingové a koordináční aktivity v oblasti cestovního ruchu	1,8
Prioritní osa 4 – Rozvoj podnikatelských aktivit		
4.1	Podpora rozvoje infrastruktury pro podnikání	3,4
4.2	Podpora rozvoje spolupráce se středními školami a učilišti, dalšími regionálními vzdělávacími institucemi a řady práce, rozvoj inovačních aktivit v regionu	0,6
Prioritní osa 5 – Technická pomoc		
5.1	Podpora aktivit spojených s realizací řízení ROP	2,7
5.2	Podpora absorpční kapacity regionu NUTS II Severovýchod	0,3

Řídicí orgán do konce října 2008 nevyhlásil výzvu na oblast podpory **1.3 „Rozvoj mezinárodních letišť“**. V rámci oblasti podpory 1.3 probíhá notifikační řízení s Evropskou komisí, která rozhodne o možnosti poskytování podpory v této oblasti. Řídicí orgán neplánuje již do konce roku 2008 vyhlásit další výzvy. Výzvy jsou naplánovány již na rok 2009 a žadatelé budou moci předkládat projekty v rámci oblasti podpory 1.2, 3.1, 3.2, 4.1 a 4.2. Od 16. února 2009 bude otevřena také kontinuální výzva pro individuální projekty, které budou předkládány v rámci IPRM.

Tab.58-P řehledvyhlášenýchvýzevregionálníhooperačníprogramuSeverovýchod

Oblast podpory	Pořadí vyhlášených výzev	Typvýzvy	Datumzahájení příjmužádostí	Datumukončení příjmužádostí	Alokace navyhlášenou výzvu (Příspěvek z ERDF)*	Podílalokace navyhlášených výzvách kalokaci 2007–2013
-	-	-	-	-	vmil.K č	%
-	a	b	c	d	e	f
1.1	1	kolová	17.9.2007	15.11.2007	1123,9	58,4
	2	kolová	2.5.2008	31.10.2008	1052,2	
1.2	1	kolová	2.5.2008	30.6.2008	537,3	25,7
2.1	1	kolová	16.6.2008	30.9.2008	1761,5	80,4
2.2	1	kolová	17.12.2007	28.3.2008	939,5	74,6
	2	kolová	11.8.2008	11.11.2008	780,0	
2.3	1	kolová	17.12.2007	28.3.2008	458,3	87,9
	2	kolová	5.11.2008	30.1.2009	530,0	
3.1	1	kolová	17.12.2007	28.3.2008	1364,2	40,8
3.2	1	kolová	17.12.2007	28.3.2008	97,9	33,7
4.1	1	kolová	1.4.2008	30.5.2008	222,3	39,6
4.2	1	kolová	1.4.2008	30.5.2008	53,5	54,0
5.1	1	kolová	17.9.2007	31.12.2007	124,1	63,2
	2	kolová	7.1.2008	31.12.2008	153,3	
5.2	1	kolová	1.4.2008	30.4.2008	47,8	84,4
ROPSV	celkem15	-	-	-	9245,8*	55,9

Poznámka:

* Alokace na vyhlášené výzvy zahrnují pouze příspěvek z ERDF. Celková alokace na dosud vyhlášené výzvy, včetně podílunárodních zdrojů je vyšší 10877,8 mil. Kč.

Měnový kurz: 1 EUR = 25,180 CZK - měsíční kurz z 1. října 2007

Zdroj: MSC2007-3.12.2008, webová stránka ŘOP Severovýchod

V porovnání s předchozím měřicím (říjen 2008) došlo k podstatnému nárůstu počtu schválených projektů (z 76 na 109). Na schválené projekty se celkem rozdělilo cca 3,9 mld. Kč (cca 20 procent z alokace na operační program na celé programové období). Na počtu všech schválených projektů se rozhodující mírou podílí oblast podpory **3.1., Rozvoj základní infrastruktury a doprovodných aktivit v oblasti cestovního ruchu**, kde je realizací připraveno 25 projektových záměrů, které žádají dotaci ve výši cca 819 mil. Kč, což představuje cca 21 procent z alokace oblasti podpory 3.1 na celé programové období.

V rámci oblasti podpory **2.1., Rozvoj regionálních center** mohou žádat o dotaci pouze statutární města (Pardubice, Hradec Králové a Liberec) na základě IPRM. Všechna města již předložila své IPRM řídicímu orgánu, který je nyní posuzuje.

Na základě údajů z výše uvedené tabulky lze procentuálně vyjádřit relativně vysoký podíl vyloučených žádostí, jehož dosahuje oblast podpory **2.3., Rozvoj venkova**, a to cca 62 procent. Jednou z hlavních příčin tak velkého počtu vyloučených žádostí je obrovský přebytek poptávky po dotaci nad nabízenou alokací v rámci vyhlášených výzev.

Slabší aktivitu předkladatelů projektů lze sledovat u oblasti podpory **4.1., Podpora rozvoje infrastruktury pro podnikání**, kde objem požadovaných finančních prostředků v rámci předložených žádostí nedosáhl výše alokace vyhlášené výzvy. Finanční prostředky sedmi registrovaných žádostí (cca 196 mil. Kč) jsou o 22 procent nižší než alokace vymezená řídicím orgánem na výzvu (cca 222,3 mil. Kč). Hlavním cílem oblasti podpory 4.1 je rozšíření a zlepšení využitelnosti nemovitostí určených pro podnikatelské aktivity. Dotaci v rámci této oblasti podpory mohou získat pouze podnikatelské subjekty. Podle sdělení řídicího orgánu, jedním z možných důvodů nepřijetí dostatečného počtu projektových záměrů je náročná administrativa, kterou nechtějí podnikatelé podstupovat. Žadatelům

v oblasti podpory 4.1 byla poskytnuta podpora vrámci projektu Posílení absorpční a administrativní kapacity (PAAK). V rámci tohoto projektu bude žadatelům poskytnuta spolupráce při přípravě projektů, tj. při tvorbě projektových žádostí a také při realizaci administraci projektových záměrů.

Tab.59-Údaje o projektech regionálního operačního programu Severovýchod (EU a národní zdroje)

Prioritní osa/ Oblast podpory	Podané žádosti o podporu		Projekty vyřazené z administrace		Projekty ve schvalovacím procesu		Schválené projekty a projekty v realizaci	
	počet	vmil.Kč	počet	vmil.Kč	počet	vmil.Kč	počet	vmil.Kč
-	odpočátku období		odpočátku období		aktuální stav		odpočátku období	
1.1	51	2995,4	1	63,2	27	1679,5	23	1252,7
1.2	22	929,3	3	79,2	17	589,9	2	260,3
1.3	0	0,0	0	0,0	0	0,0	0	0,0
1	73	3924,7	4	142,4	44	2269,4	25	1513,0
2.1	0	0,0	0	0,0	0	0,0	0	0,0
2.2	169	7781,8	51	2402,6	107	4312,6	11	1066,6
2.3	96	1984,7	60	1404,5	16	292,9	20	287,3
2	265	9766,6	111	3807,1	123	4605,6	31	1353,9
3.1	134	4111,3	84	2307,5	25	984,4	25	819,4
3.2	28	266,2	13	152,2	5	53,3	10	60,8
3	162	4377,5	97	2459,6	30	1037,7	35	880,2
4.1	7	196,6	1	19,8	6	176,8	0	0,0
4.2	16	86,8	3	23,4	13	63,3	0	0,0
4	23	283,3	4	43,2	19	240,1	0	0,0
5.1	26	191,8	0	0,0	9	68,5	17	123,3
5.2	1	56,3	0	0,0	0	0,0	1	56,3
5	27	248,0	0	0,0	9	68,5	18	179,5
ROPSV	*550	18600,1	216	6452,3	225	8221,2	109	3926,6

Poznámka:

* 1 projektová žádost byla stažena žadatelem.

Zdroj: MSC2007-3.12.2008

Předmětem velkého zájmu předkladatelů projektů je i rozvoj městského prostředí. Důkazem je počet přijatých projektů v oblasti podpory **2.2 „Rozvoj měst“**, tj. 169 projektových záměrů. Dosud Výbor regionální rady schválil k financování 27 projektů a s 11 žadateli již byly podepsány Smlouvy o poskytnutí dotace. V rámci obou výzev již bylo žadatelům nabídnuto cca 75 procent zalokace, kterou má řídicí orgán k dispozici na oblast podpory 2.2 na celém období.

Zkvalitnit dopravní infrastrukturu a zlepšit dopravní dostupnost se zřetelem na bezpečnost provozu, to jsou sledované cíle projektů, které byly předloženy v rámci oblasti podpory **1.1 „Rozvoj regionální silniční dopravní infrastruktury“** (tj. 51 projektů). Dva finančně nejnáročnější projekty, které čerpají dotaci ze strukturálních fondů, spadají do Pardubického kraje. Na modernizaci silnice II. třídy mezi Lanškrounem a Matenicí připadne dotace ve výši cca 200 mil. Kč a na obchvat Chvaletic pak cca 184 mil. Kč. U obou projektů byla zahájena realizace. Dvěma projektům, které mají dopad na území Královéhradeckého kraje, již byla proplacena část finančních prostředků ve výši cca 41 mil. Kč.

V rámci **5. prioritní osy „Technická pomoc“** bylo schváleno 18 projektů s celkovými způsobilými výdaji ve výši cca 179 mil. Kč, čímž by byla alokace na 5. prioritní osu na rok 2007 a 2008 zcela vyčerpána. Příjemce v oblasti podpory **5.1 „Podpora absorpční kapacity regionu NUTS II Severovýchod“** je Regionální rada, které bylo proplaceno cca 85 mil. Kč.

Tab.60-Údajeostavu čerpánífinančníchprostředkůregionálníhooperačníhoprogramuSeverovýchod(EUanárodnízdroje)

Prioritní osa/ Oblast podpory	Celkováalokace podpory 2007-2013		Alokacepodpory 2007a2008		Podanéžádosti opodporu		Schválenéprojekty		Předloženéžádosti oplatbu		Proplacenéprostředky příjemcům		Prostředkypředložené kcertifikaci	
	vmil.K č	vmil.K č	%	vmil.K č	%	vmil.K č	%	vmil.K č	%	vmil.K č	%	vmil.K č	%	
-	a	b	b/a	c	c/b	d	d/b	e	e/b	f	f/b	g	g/b	
1.1	4380,7	1113,8	25,4	2995,4	268,9	1252,7	112,5	57,7	5,2	41,7	3,7	0,0	0,0	
1.2	2454,8	624,1	25,4	929,3	148,9	260,3	41,7	0,0	0,0	0,0	0,0	0,0	0,0	
1.3	359,8	91,5	25,4	0,0	0,0	0,0	0,0	0,0	0,0	0,0	0,0	0,0	0,0	
1	7195,3	1829,4	25,4	3924,7	214,5	1513,0	82,7	57,7	3,2	41,7	2,3	0,0	0,0	
2.1	2578,8	655,6	25,4	0,0	0,0	0,0	0,0	0,0	0,0	0,0	0,0	0,0	0,0	
2.2	2710,7	689,2	25,4	7781,8	1129,1	1066,6	154,8	0,0	0,0	0,0	0,0	0,0	0,0	
2.3	1322,4	336,2	25,4	1984,7	590,3	287,3	85,4	1,5	0,5	0,0	0,0	0,0	0,0	
2	6611,8	1681,1	25,4	9766,6	581,0	1353,9	80,5	1,5	0,1	0,0	0,0	0,0	0,0	
3.1	3936,0	1000,7	25,4	4111,3	410,8	819,4	81,9	79,1	7,9	49,0	4,9	0,0	0,0	
3.2	342,3	87,0	25,4	266,2	305,9	60,8	69,9	0,0	0,0	0,0	0,0	0,0	0,0	
3	4278,3	1087,7	25,4	4377,5	402,4	880,2	80,9	79,1	7,3	49,0	4,5	0,0	0,0	
4.1	661,2	168,1	25,4	196,6	116,9	0,0	0,0	0,0	0,0	0,0	0,0	0,0	0,0	
4.2	116,7	29,7	25,4	86,8	292,4	0,0	0,0	0,0	0,0	0,0	0,0	0,0	0,0	
4	777,9	197,8	25,4	283,3	143,2	0,0	0,0	0,0	0,0	0,0	0,0	0,0	0,0	
5.1	516,7	131,4	25,4	191,8	146,0	123,3	93,8	84,0	63,9	85,0	64,7	0,0	0,0	
5.2	66,7	16,9	25,4	56,3	331,9	56,3	331,9	0,0	0,0	0,0	0,0	0,0	0,0	
5	583,4	148,3	25,4	248,0	167,2	179,5	121,0	84,0	56,6	85,0	57,3	0,0	0,0	
ROPSV	19446,6	4944,3	25,4	18600,1	376,2	3926,6	79,4	222,3	4,5	175,7	3,6	0,0	0,0	

Měnovýkurz: 1EUR=25,180CZK-měsíčníkurz převzatýzMSC2007

Zdroj:MSC2007-3.12.2008

REGIONÁLNÍ OPERAČNÍ PROGRAM REGIONU SOUDRŽNOSTI JIHOZÁPAD

Tento ROP je zaměřen na zlepšení dopravní dostupnosti obcí a měst regionu, rozvoj infrastruktury veřejné hromadné dopravy, zvyšování kvality života obyvatel v oblastech vzdálenosti, sociálních služeb a zdravotnické péče, či využití kulturního dědictví k rozvoji cestovního ruchu. Regionální operační program Jihozápad je financován z ERDF.

Z územního hlediska budou intervence ROP JZ zaměřeny na celý region soudržnosti Jihozápad, tedy Plzeňský a Jihočeský kraj.

Tab.61-Struktura regionálního operačního programu Jihozápad

Číslo oblasti/ podoblasti podpory	Název oblasti/podoblasti podpory	% záloky na program
ROP Jihozápad		
Prioritní osa 1 – Dostupnost center		
1.1	Modernizace regionální silniční sítě	30,7
1.2	Rozvoj infrastruktury veřejné dopravy	0,9
1.3	Modernizace vozového parku veřejné dopravy	3,6
1.4	Rozvoj regionálních letišť	3,1
1.5	Rozvoj místních komunikací	6,2
Prioritní osa 2 – Stabilizace a rozvoj města obcí		
2.1	Integrované projekty rozvojových center	6,6
2.2	Rozvojové projekty spádových center	6,2
2.3	Revitalizace částí města obcí	3,7
2.4	Rozvoj infrastruktury základního, středního a vyššího odborného školství	5,5
2.5	Rozvoj infrastruktury pro sociální integraci	4,9
2.6	Rozvoj zdravotnické péče	5,5
Prioritní osa 3 – Rozvoj cestovního ruchu		
3.1	Rozvoj infrastruktury cestovního ruchu	13,6
3.2	Revitalizace památek a využití kulturního dědictví v rozvoji cestovního ruchu	5,2
3.3	Rozvoj služeb cestovního ruchu, marketingu a produktů cestovního ruchu	1,2
Prioritní osa 4 – Technická pomoc		
4.1	Podpora řídicích, implementačních a kontrolních úkolů řídicího orgánu	2,4
4.2	Podpora zvyšování absorpční kapacity regionu	0,6

Řídicí orgán ROP Jihozápad dosud nevyhlásil výzvu na oblast podpory **1.3, „Modernizace vozového parku ve veřejné dopravě“**. V rámci oblasti podpory 1.3 probíhá notifiční řízení s Evropskou komisí, která rozhodne o možnosti poskytování podpory v oblasti nákupu a modernizace dopravních prostředků regionální autobusové dopravy, drážních kolejových vozidel (tramvaje, trolejbusy), autobusů městské hromadné dopravy a železničních kolejových vozidel. Výzva je plánována na konec března 2009.

Tab.62-P řehledvyhlášenýchvýzevregionálníhoopera čníhoprogramuJihozápad

Oblast podpory	Pořadí vyhlášených výzev	Typvýzvy	Datumzahájení příjmužádostí	Datumukon čení příjmužádostí	Alokace navyhlášenou výzvu (EU+národní zdroje) vmil.K č	Podílalokace navyhlášených výzvách kalokaci 2007–2013 %
-	-	-	-	-	-	-
-	a	b	c	d	e	f
1.1	1	kolová	24.9.2007	23.11.2007	703,9	52,9
	2	kolová	17.12.2007	14.3.2008	369,3	
	3	kolová	27.6.2008	31.7.2008	1908,6	
1.2	1	kolová	1.1.2008	14.3.2008	41,8	52,9
	2	kolová	27.6.2008	31.7.2008	44,6	
1.4	1	kolová	27.6.2008	31.7.2008	16,6	2,9
1.5	1	kolová	1.1.2008	14.3.2008	292,7	52,9
	2	kolová	27.6.2008	31.7.2008	312,3	
2.1	1	kolová	27.6.2008	30.9.2008	1125,7	92,5
2.2	1	kolová	1.1.2008	14.3.2008	292,0	52,9
	2	kolová	27.6.2008	31.7.2008	311,6	
2.3	1	kolová	1.1.2008	14.3.2008	175,2	52,9
	2	kolová	27.6.2008	31.7.2008	187,0	
2.4	1	kolová	1.1.2008	14.3.2008	259,5	52,9
	2	kolová	27.6.2008	31.7.2008	277,0	
2.5	1	kolová	1.1.2008	14.3.2008	229,0	52,9
	2	kolová	27.6.2008	31.7.2008	244,4	
2.6	1	kolová	1.1.2008	14.3.2008	126,7	67,1
	2	kolová	27.6.2008	31.7.2008	553,8	
3.1	1	kolová	1.1.2008	14.3.2008	807,0	52,9
	2	kolová	27.6.2008	31.7.2008	513,7	
3.2	1	kolová	1.1.2008	14.3.2008	244,3	52,9
	2	kolová	27.6.2008	31.7.2008	260,7	
3.3	1	kolová	1.1.2008	14.3.2008	71,2	52,9
	2	kolová	27.6.2008	31.7.2008	45,3	
4.1	1	kontinuální	24.9.2007	30.6.2013	110,1	25,0
4.2	1	kontinuální	24.9.2007	30.6.2013	440,5	400,0
ROPJZ	celkem27	-	-	-	9964,5	54,3

Měnovýkurz:1EUR=25,180CZK-m ěsíčníkurz p řevzatýzMSC2007

Zdroj:MSC2007-3.12.2008,webovéstránky ŘOROPJihozápad

Tab.63-Údaje o projektech regionálního operačního programu Jihozápad (EU anárodních zdrojích)

Prioritní osa/ Oblast podpory	Podané žádosti o podporu		Projekty vyřazené z administrace		Projekty ve schvalovacím procesu		Schválené projekty a projekty v realizaci	
	počet	vmil.K č	počet	vmil.K č	počet	vmil.K č	počet	vmil.K č
-	odpočátku období		odpočátku období		aktuální stav		odpočátku období	
1.1	20	1483,8	0	0,0	15	722,9	5	761,0
1.2	20	91,5	2	5,6	14	62,6	4	23,3
1.3	0	0,0	0	0,0	0	0,0	0	0,0
1.4	1	16,7	0	0,0	1	16,7	0	0,0
1.5	260	2685,1	203	2006,5	40	458,0	17	220,5
1	301	4277,0	205	2012,1	70	1260,1	26	1004,8
2.1	0	0,0	0	0,0	0	0,0	0	0,0
2.2	49	1587,6	27	849,0	11	414,1	11	324,5
2.3	120	1783,0	92	1387,5	13	198,8	15	196,6
2.4	212	3196,7	178	2574,8	17	324,8	17	297,1
2.5	124	1789,9	101	1307,7	10	213,5	13	268,6
2.6	47	1487,1	27	691,6	19	731,4	1	64,1
2	552	9844,2	425	6810,6	70	1882,6	57	1151,0
3.1	283	5487,8	232	4301,8	33	361,5	18	824,4
3.2	82	1366,0	42	817,2	38	508,2	2	40,6
3.3	107	366,0	73	236,8	17	55,5	17	73,6
3	472	7219,7	347	5355,8	88	925,2	37	938,7
4.1	3	188,0	0	0,0	1	58,4	2	129,6
4.2	4	38,1	0	0,0	1	5,0	3	33,1
4	7	226,1	0	0,0	2	63,4	5	162,7
ROPJZ	*1332	21567,0	977	14178,6	230	4131,4	125	3257,1

Poznámka:

* 1 projektová žádost byla stažena žadatelem.

Zdroj: MSC2007-3.12.2008

V porovnání s předchozím měsícem (říjen 2008) výrazně stoupl počet vyřazených projektů (o 476 projektů). V poměru celkovým počtem registrovaných žádostí (1332 žádostí) bylo vyřazeno cca 73 procent. Zájem o dotaci je v případě tohoto ROP tak velký, že převážnou většinu projektů nelze uspokojit, neboť řídicí orgán nemá k dispozici tolik finančních prostředků (druhá nejmenší disponibilní alokace celého programového období v srovnání s ostatními ROP).

Velký zájem žadatelů vzbuzuje oblast podpory **1.5., Rozvoj místních komunikací** .K 3. prosinci 2008 bylo podáno 260 žádostí, z toho cca 78 procent bylo vyřazeno (203 žádostí). Nároky žadatelů převyšovaly disponibilní alokaci na výzvy více než čtyřnásobně. Ke zlepšení stavu místních komunikací v jednotlivých obcích regionu Jihozápad přispěje 17 projektů, které jsou schváleny (tzn. s 17 žadatelem byly podepsány Smlouvy o poskytnutí dotace). V rámci podepsaných smluv je již závazková cca 19 procent alokace určené na oblast podpory 1.5. celého programového období. Ke dni ukončení výzvy v oblasti podpory **1.4., Rozvoj regionálních letišť** bylo přijato jeden projekt, jehož realizace umožní vybavení Jihočeského letiště České Budějovice protipožární technikou.

Příznivý vývoj sledujeme u oblasti podpory **2.5., Rozvoj infrastruktury pro sociální integraci** , kde byl ke dni ukončení druhého výzvy zaznamenán velmi výrazný převis poptávky nad finanční nabídkou řídicího orgánu. Dosud bylo schváleno 13 projektů v hodnotě cca 268 mil. Kč, tedy cca 30 procent alokace přidělené na oblast podpory 2.5. celého programového období.

Obdobně u oblasti podpory **2.4., Rozvoj infrastruktury základního, středního a vyššího odborného školství** bylo schváleno 17 projektů v hodnotě cca 297 mil. Kč (cca 29 procent alokace na oblast podpory 2.4. celého programového období).

Největší zájem ze strany žadatelů co se týká počtu podaných žádostí, ale i finančních nároků, je o oblast podpory **3.1 „Rozvoj infrastruktury cestovního ruchu“**, kde bylo dosud přijato 284 projektů. Ze všech evidovaných žádostí uspělo v obou kolech výzvy cca 18 procent žadatelů. Naopak cca 82 procent projektů nebylo podpořeno (žádosti nesplnily kritéria přijatelnosti, formální podmínky nebo minimální bodovou hranici). S 18 žadateli již byly podepsány Smlouvy o poskytnutí dotace. Výšeschválené dotace činí cca 33 procent z alokace na oblast podpory 3.1 na celé programové období. V rámci **4. prioritní osy „Technická pomoc“** bylo schváleno již pět projektů v hodnotě cca 163 mil. Kč. Jediným oprávněným příjemcem podpory v této prioritě se je Regionální rada, které bylo proplaceno cca 105 mil. Kč (cca 75 procent z alokace na 4. prioritní osu na rok 2007 a 2008).

Tab.64-Údaje o stavu čerpání finančních prostředků regionálního operačního programu Jihovýchod (EU a národní zdroje)

Prioritní osa/ Oblast podpory	Celková alokace podpory 2007-2013		Alokace podpory 2007 a 2008		Podané žádosti o podporu		Schválené projekty		Předložené žádosti o platbu		Proplacené prostředky příjemcům		Prostředky předložené k certifikaci	
	vmil.Kč	%	vmil.Kč	%	vmil.Kč	%	vmil.Kč	%	vmil.Kč	%	vmil.Kč	%	vmil.Kč	%
-	a	b/a	b	b/a	c	c/b	d	d/b	e	e/b	f	f/b	g	g/b
1.1	5636,3	25,4	1433,0	25,4	1483,8	103,5	761,0	53,1	0,0	0,0	0,0	0,0	0,0	0,0
1.2	163,4	25,4	41,5	25,4	91,5	220,2	23,3	56,0	0,4	1,0	0,5	1,1	0,0	0,0
1.3	653,5	25,4	166,1	25,4	0,0	0,0	0,0	0,0	0,0	0,0	0,0	0,0	0,0	0,0
1.4	571,8	25,4	145,4	25,4	16,7	11,5	0,0	0,0	0,0	0,0	0,0	0,0	0,0	0,0
1.5	1143,6	25,4	290,8	25,4	2685,1	923,5	220,5	75,9	0,0	0,0	0,0	0,0	0,0	0,0
1	8168,5	25,4	2076,8	25,4	4277,0	205,9	1004,8	48,4	0,4	0,0	0,5	0,0	0,0	0,0
2.1	1217,0	25,4	309,4	25,4	0,0	0,0	0,0	0,0	0,0	0,0	0,0	0,0	0,0	0,0
2.2	1141,0	25,4	290,1	25,4	1587,6	547,3	324,5	111,9	0,0	0,0	0,0	0,0	0,0	0,0
2.3	684,6	25,4	174,1	25,4	1783,0	1024,4	196,6	113,0	0,0	0,0	0,0	0,0	0,0	0,0
2.4	1014,2	25,4	257,9	25,4	3196,7	1239,7	297,1	115,2	5,5	2,1	5,5	2,1	0,0	0,0
2.5	894,9	25,4	227,5	25,4	1789,9	786,7	268,6	118,1	0,0	0,0	0,0	0,0	0,0	0,0
2.6	1014,2	25,4	257,9	25,4	1487,1	576,7	64,1	24,9	0,0	0,0	0,0	0,0	0,0	0,0
2	5965,8	25,4	1516,8	25,4	9844,2	649,0	1151,0	75,9	5,5	0,4	5,5	0,4	0,0	0,0
3.1	2496,5	25,4	634,7	25,4	5487,8	864,6	824,4	129,9	8,6	1,4	8,6	1,4	0,0	0,0
3.2	954,5	25,4	242,7	25,4	1366,0	562,9	40,6	16,7	1,1	0,5	1,1	0,5	0,0	0,0
3.3	220,3	25,4	56,0	25,4	366,0	653,5	73,6	131,5	0,0	0,0	0,0	0,0	0,0	0,0
3	3671,3	25,4	933,4	25,4	7219,7	773,5	938,7	100,6	9,8	1,0	9,8	1,0	0,0	0,0
4.1	440,6	25,4	112,0	25,4	188,0	167,8	129,6	115,7	100,5	89,7	100,8	90,0	50,6	45,2
4.2	110,1	25,4	28,0	25,4	38,1	136,1	33,1	118,2	3,8	13,6	3,8	13,6	1,5	5,4
4	550,7	25,4	140,0	25,4	226,1	161,5	162,7	116,2	104,3	74,5	104,6	74,7	52,1	37,2
ROPJZ	18356,3	25,4	4667,1	25,4	21567,0	462,1	3257,1	69,8	119,9	2,6	120,3	2,6	52,1	1,1

Měnový kurz: 1 EUR = 25,180 CZK - měsíční kurz převzatý z MSC2007

Zdroj: MSC2007-3.12.2008

REGIONÁLNÍ OPERAČNÍ PROGRAM REGIONU SOUDRŽNOSTI STŘEDNÍ ČECHY

Podpora v rámci programu bude zaměřena na rozvoj regionální dopravní infrastruktury, zvýšení atraktivity regionu a návštěvnosti turistů, zlepšení kvality životavé prostředí a venkovské prosperity a rozvoje veřejných služeb. Program je financován z ERDF.

Z územního hlediska budou intervence ROPS zaměřeny na celý region soudržnosti Střední Čechy.

Tab.65-Struktura regionálního operačního programu Střední Čechy

Číslo oblasti/ podoblasti podpory	Název oblasti/podoblasti podpory	% z alokace na program
ROPS Střední Čechy		
Prioritní osa 1 – Doprava		
1.1	Regionální dopravní infrastruktura	31,2
1.2	Udržitelné formy veřejné dopravy	10,4
Prioritní osa 2 – Cestovní ruch		
2.1	Podnikatelská infrastruktura a služby cestovního ruchu	5,4
2.2	Veřejná infrastruktura a služby cestovního ruchu	10,8
2.3	Propagace a řízení turistických destinací Středočeského kraje	1,8
Prioritní osa 3 – Integrovaný rozvoj území		
3.1	Rozvoj regionálních center	7,4
3.2	Rozvoj měst	18,5
3.3	Rozvoj venkova	11,1
Prioritní osa 4 – Technická pomoc		
4.1	Řízení, kontrola, monitorování a hodnocení programu	1,9
4.2	Informovanost a publicita programu	0,5
4.3	Zvýšení absorpční kapacity	1,0

Tab.66-P řehledvyhlášenýchvýzevregionálníhoopera čního programuSt řední Čechy

Oblast podpory	Pořadí vyhlášených výzev	Typvýzvy	Datumzahájení příjmužadostí	Datumukon čení příjmužadostí	Alokace navyhlášenou výzvu (Příspěvek zERDF)*	Podílalokace navyhlášených výzvách kalokaci 2007–2013
-	-	-	-	-	vmil.K č	%
-	a	b	c	d	e	f
1.1	1	kolová	1.10.2007	31.12.2007	910,5	48,7
	2	kolová	20.12.2007	29.2.2008	117,0	
	3	kolová	1.2.2008	17.3.2008	550,0	
	4	kolová	19.5.2008	27.6.2008	300,0	
	5	kolová	25.8.2008	26.9.2008	110,0	
	6	kolová	15.9.2008	14.11.2008	150,0	
1.2	1	kolová	20.12.2007	29.2.2008	190,3	26,0
	2	kolová	15.9.2008	14.11.2008	190,0	
2.1	1	kolová	20.12.2007	29.2.2008	202,5	70,0
	2	kolová	15.9.2008	14.11.2008	330,0	
2.2	1	kolová	20.12.2007	29.2.2007	405,0	36,5
	2	kolová	15.9.2008	14.11.2008	150,0	
2.3	1	kolová	20.12.2007	29.2.2008	33,0	39,7
	2	kolová	16.6.2008	30.7.2008	67,7	
3.1	1	kolová	25.2.2008	31.7.2008	1265,8	103,3
3.2	1	kolová	5.3.2008	5.5.2008	523,9	35,0
	2	kolová	10.3.2008	12.5.2008	166,8	
	3	kolová	15.9.2008	14.11.2008	150,0	
	4	kolová	15.9.2008	14.11.2008	70,0	
3.3	1	kolová	5.3.2008	5.5.2008	410,4	51,2
	2	kolová	15.9.2008	14.11.2008	335,0	
	3	kolová	15.9.2008	14.11.2008	55,0	
4.1	1	kontinuální	1.10.2007	30.6.2015	288,5	109,6
4.2	1	kontinuální	1.10.2007	30.6.2015	78,7	109,6
4.3	1	kontinuální	1.10.2007	30.6.2015	157,4	109,6
ROPSČ	celkem25	-	-	-	8256,0	49,8

Měnovýkurz:1EUR=25,180CZK-m ěsíčníkurz p řevzatýzMSC2007

Zdroj:MSC2007-3.12.2008,webovéstránky ŘOROPSt řední Čechy

Řídící orgán ke dni 3. prosince 2008 vyhlásil výzvy na všechny oblasti podpory. Zájemci o dotace ze evropských fondů se mohou připravit na vyhlášení dalších výzev až v roce 2009. V polovině března 2009 budou vyhlášeny výzvy na oblasti podpory 2.2, 2.3, 3.2 a 3.3. Aktuální plán výzev je přístupný na internetových stránkách ROPSt řední Čechy.

Tab.67-Údaje o projektech regionálního operačního programu Střední Čechy (EU a národní zdroje)

Prioritní osa/ Oblast podpory	Podané žádosti o podporu		Projekty vyřazené z administrace		Projekty veschvalovacím procesem		Schválené projekty a projekty v realizaci	
	počet	vmil.K č	počet	vmil.K č	počet	vmil.K č	počet	vmil.K č
-	odpočátku období		odpočátku období		aktuální stav		odpočátku období	
1.1	27	1357,5	1	6,2	3	143,8	23	1207,4
1.2	22	498,5	3	48,1	12	265,5	7	185,0
1	49	1856,0	4	54,3	15	409,3	30	1392,4
2.1	115	2381,8	51	935,5	60	1292,6	4	153,6
2.2	34	1112,2	15	371,9	8	278,3	11	462,0
2.3	40	178,3	22	58,3	12	74,6	6	45,4
2	189	3672,3	88	1365,8	80	1645,5	21	661,0
3.1	3	17,1	0	0,0	3	17,1	0	0,0
3.2	110	2315,0	41	924,2	60	1241,3	9	149,5
3.3	206	3612,2	87	1273,5	114	2197,0	5	141,7
3	319	5944,2	128	2197,7	177	3455,3	14	291,2
4.1	25	185,0	0	0,0	0	0,0	25	185,0
4.2	4	14,2	0	0,0	0	0,0	4	14,2
4.3	2	39,1	0	0,0	0	0,0	2	39,1
4	31	238,4	0	0,0	0	0,0	31	238,4
ROPSČ	*588	11710,9	220	3617,8	272	5510,1	96	2583,0

Poznámka:

11 projektů z 4. prioritní osy ve výši 46,5 mil. Kč již bylo dokončeno.

* 1 projektová žádost byla stažena žadatelem.

Zdroj: MSC2007-3.12.2008

Vesrovnání s předchozím měsícem (říjen 2008) stoupl jak počet podaných žádostí (nárost z 389 na 588), tak počet schválených projektů (o 22 projektů). Největší podíl na celkových podaných žádostech má oblast podpory **3.3 „Rozvoj venkova“** (cca 35 procent). K 3. prosinci 2008 bylo zaregistrováno 206 žádostí, z toho šesti žadatelé již byly podepsány Smlouvy o poskytnutí dotace. Naopak cca 42 procent projektů nebylo podpořeno (žádosti nesplnily kritéria přijatelnosti, formální podmínky nebo minimální bodovou hranici). V rámci dosud vyhlášených výzev řídicí orgán nabídl žadatelům přes 50 procent finančních prostředků, kterýmá dispozici oblast podpory 3.3 na celkové programové období.

O rozšíření nabídky atraktivit cestovního ruchu usilují projekty přijaté v rámci oblasti podpory **2.1 „Podnikatelská infrastruktura a služby cestovního ruchu“** (115 podaných žádostí). K 3. prosinci 2008 byly podepsány smlouvy se čtyřmi žadatelé. Dotace, která bude poskytnuta příjemcům, tvoří cca 17 procent z alokace na oblast podpory 2.1 na celkové programové období.

Nejvyšší podíl vyřazených žádostí spadá do oblasti podpory **2.3 „Propagace a řízení turistických destinací Středního českého kraje“** (cca 55 procent). U 22 žádostí byly shledány nedostatky formálního charakteru nebo nebyla splněna kritéria přijatelnosti projektu. K rozvoji cestovního ruchu přispěje šest projektů, které jsou připraveny k realizaci. Výše dotace schválená Výborem regionální rady tvoří cca 15 procent z alokace na oblast podpory 2.3 na celkové programové období.

Oblast podpory **3.1., Rozvoj regionálních center** jeur čenapouze prom ěstanad50tisícobyvatel, kteránazáklad ězpracovanéhoaschválenéhoIPRMmohou získatdotacizROPSt řední Čechy. VrámcitohotoROPsejednáostatutárním ěstoKladnoaMladouBoleslav. Integrovanéplányobou um ěstjižbylyschváleny Výborem regionální rady a žadatelé mohou p ředkládat vrámci t ěchto IPRM individuální projekty. K3. prosinci 2008 byly p řijaty t ři individuální projekty vrámci schváleno IPRM Kladna. Projekty jsou nyní p řesuzovány.

Vrámcí **4. prioritní osy „Technická pomoc“** bylo schváleno 31 projekt ů vhodnot ě cca 238 mil. Kč. Vrámcí oblasti podpory 4.1 „ Řízení, kontrola, monitorování a hodnocení programu“ bylo Regionální radě proplaceno cca 28 mil. Kč (cca dev ět procent alokace na oblast podpory 4.1 na celé pro gramové období).

Tab.68-Údajeostavu ěrpánífinačníchprost ředkůregionálníhoopera čního programuSt řední Čechy(EUanárodní zdroje)

Prioritní osa/ Oblast podpory	Celková alokace podpory 2007-2013	Alokace podpory 2007 a 2008		Podané žádosti o podporu		Schválené projekty		Předložené žádosti o platbu		Proplacené prostředky příjemcům		Prostředky předložené k certifikaci	
		vmil.Kč	vmil.Kč	%	vmil.Kč	%	vmil.Kč	%	vmil.Kč	%	vmil.Kč	%	vmil.Kč
-	a	b	b/a	c	c/b	d	d/b	e	e/b	f	f/b	g	g/b
1.1	5167,4	1313,8	25,4	1357,5	103,3	1207,4	91,9	0,0	0,0	0,0	0,0	0,0	0,0
1.2	1722,5	437,9	25,4	498,5	113,8	185,0	42,2	5,5	1,2	0,0	0,0	0,0	0,0
1	6889,8	1751,7	25,4	1856,0	106,0	1392,4	79,5	5,5	0,3	0,0	0,0	0,0	0,0
2.1	894,3	227,4	25,4	2381,8	1047,4	153,6	67,6	0,0	0,0	0,0	0,0	0,0	0,0
2.2	1788,7	454,8	25,4	1112,2	244,6	462,0	101,6	0,0	0,0	0,0	0,0	0,0	0,0
2.3	298,1	75,8	25,4	178,3	235,2	45,4	59,8	3,4	4,4	0,0	0,0	0,0	0,0
2	2981,2	758,0	25,4	3672,3	484,5	661,0	87,2	3,4	0,4	0,0	0,0	0,0	0,0
3.1	1225,6	311,6	25,4	17,1	5,5	0,0	0,0	0,0	0,0	0,0	0,0	0,0	0,0
3.2	3064,0	779,0	25,4	2315,0	297,2	149,5	19,2	0,0	0,0	0,0	0,0	0,0	0,0
3.3	1838,4	467,4	25,4	3612,2	772,8	141,7	30,3	0,0	0,0	0,0	0,0	0,0	0,0
3	6128,0	1558,0	25,4	5944,2	381,5	291,2	18,7	0,0	0,0	0,0	0,0	0,0	0,0
4.1	309,7	78,7	25,4	185,0	234,9	185,0	234,9	86,5	109,8	28,2	35,8	0,0	0,0
4.2	84,5	21,5	25,4	14,2	66,3	14,2	66,3	6,5	30,1	0,0	0,0	0,0	0,0
4.3	168,9	43,0	25,4	39,1	91,1	39,1	91,1	0,0	0,0	0,0	0,0	0,0	0,0
4	563,1	143,2	25,4	238,4	166,5	238,4	166,5	93,0	64,9	28,2	19,7	0,0	0,0
ROPSC	16562,0	4210,9	25,4	11710,9	278,1	2583,0	61,3	101,8	2,4	28,2	0,7	0,0	0,0

Měnový kurz: 1 EUR = 25,180 CZK - měsíční kurz p řevzatý z MSC 2007

Zdroj: MSC 2007-3.12.2008

STAV JEDNOTLIVÝCH OPERAČNÍCH PROGRAMŮ CÍLE 2

OPERAČNÍ PROGRAM PRAHA – KONKURENCESCHOPNOST

Program podporuje rozvoj dopravy hlavního města Prahy, zlepšení kvality životního prostředí, rozvinutí inovačního potenciálu hlavního města a celkové atraktivní prostředí města. Operační program Praha–Konkurenceschopnost je financován z ERDF.

Z územního hlediska budou intervence OPPK zaměřeny na území hlavního města Prahy.

Tab.69-Struktura operačního programu Praha-Konkurenceschopnost

Číslo oblasti/ podoblasti podpory	Název oblasti/podoblasti podpory	% z alokace na program
OP Praha – Konkurenceschopnost		
Prioritní osa 1 – Dopravní dostupnost a rozvoj ICT		
1.1	Podpora ekologicky řízené povrchové veřejné dopravy	33,5
1.2	Rozvoj dostupnosti ICT služeb	3,7
Prioritní osa 2 – Životní prostředí		
2.1	Revitalizace a ochrana území	21,7
2.2	Úsporné a udržitelné využívání energií a přírodních zdrojů	3,3
Prioritní osa 3 – Inovace podnikání		
3.1	Rozvoj inovačního prostředí a partnerství mezi základním výzkumem a vývojem a praxí	22,7
3.2	Podpora řízení v podnikatelském prostředí	4,3
3.3	Rozvoj malých a středních podniků	8,0
Prioritní osa 4 – Technická pomoc		
4.1	Technická pomoc	2,8

Řídící orgán OP Praha – Konkurenceschopnost vyhlásil sedm kolových výzev. Žadatelé, kteří měli zájem o dotaci, mohli svými projekty podpořit rozvoj dopravy, inovačního potenciálu hlavního města, zlepšení kvality životního prostředí nebo atraktivní prostředí města. Celková alokace na tyto výzvy byla původně stanovena ve výši cca 2,3 mld. Kč a následně ŘO navýšena na cca 2,4 mld. Kč. V současné době není otevřena žádná výzva. Další výzva v rámci OPPK je plánována na leden roku 2009 a bude vyhlášena pro všechny oblasti podpory, s výjimkou oblasti 3.1, popř. 3.2.

Tab.70-P řehledvyhlášenýchvýzevopera čníhoprogramuPraha-Konkurenceschopnost

Oblast podpory	Pořadí vyhlášených výzev	Typvýzvy	Datumzahájení příjmužadostí	Datumukon čení příjmužadostí	Alokace navyhlášenou výzvu (EU+národní zdroje)	Podílalokace navyhlášených výzvách kalokaci 2007–2013
-	-	-	-	-	vmil.K č	%
-	a	b	c	d	E	f
1.1	1	kolová	8.1.2008	8.2.2008	714,0	30,7
1.2	1	kolová	8.1.2008	31.3.2008	79,0	30,5
2.1	1	kolová	8.1.2008	31.3.2008	546,1	36,2
2.2	1	kolová	8.1.2008	31.3.2008	70,0	30,6
3.1	1	kolová	8.1.2008	31.3.2008	800,0	50,7
3.2	1	kolová	8.1.2008	31.3.2008	92,0	30,8
3.3	1	kolová	8.1.2008	31.3.2008	116,8	20,9
OPPK	celkem7	-	-	-	*2417,9	34,7

Poznámka:

* Alokacebylanavýšenuoblastípodpory2.1z463 milK čna546,1milK čau3.3ze70mil.K čna116,8milK č.
Měnovýkurz:1EUR=25,180CZK-m ěsíčníkurz p řevzatýzMSC2007

Zdroj:MSC2007-3.12.2008,webovéstránky ŘOOPPraha-Konkurenceschopnost

K3.prosinci2008bylovrámci celéhoOPPraha-K onkurenceschopnostzaregistrováno187projektových žádostí ocelkovémobjemucca 3,6mld.K č,cožtvo řícca52procentvy ěleněné částkynaopera čníprogram na celé programové období. Zcelkového po ětu všech p řijatých projektových žádostí bylo vylou ěeno 125projektových žádostí (cca 67 procent zcelkovéh o objemu projekt ů) vhodnot ě 1,8 mld. K č. Veschvalovacímprocesujeregistrováno58projekto výchžádostí(31procentzcelkovéhoobjemuprojekt ů) vhodnot ě cca 1,8 mld. K č a první ětyři projektové žádosti (dv ě procenta zcelkového objemu projekt ů) vhodnot ě 47,5 mil. K č byly schváleny. Uzavírání a podepisování smluv prv ní výzvy probíhá prosinec 2008/leden2009.

Tab.71-Údajeoprojektechopera čníhoprogramuPraha-Konkurenceschopnost(EUANár odnízdroje)

Prioritní osa/ Oblast podpory	Podanéžádosti opodporu		Projektyvy řazené zadministrace		Projektyveschvalovacím procesu		Schválenéprojekty aprojektyvrealizaci	
	počet	vmil.K č	počet	vmil.K č	počet	vmil.K č	počet	vmil.K č
-	odpo čátkuobdobí		odpo čátkuobdobí		aktuálnístav		odpo čátkuobdobí	
1.1	3	694,6	0	0,0	2	687,4	1	7,2
1.2	10	101,5	7	60,5	3	41,0	0	0,0
1	13	796,1	7	60,5	5	728,4	1	7,2
2.1	38	1250,8	24	637,0	14	613,8	0	0,0
2.2	5	123,7	2	50,3	3	73,5	0	0,0
2	43	1374,5	26	687,2	17	687,3	0	0,0
3.1	39	974,1	34	847,2	3	87,4	2	39,6
3.2	8	86,9	5	37,4	2	48,7	1	0,8
3.3	83	331,1	53	203,8	30	127,3	0	0,0
3	130	1392,2	92	1088,4	35	263,5	3	40,3
4.1	1	76,2	0	0,0	1	76,2	0	0,0
4	1	76,2	0	0,0	1	76,2	0	0,0
OPPK	*187	3639,0	125	1836,2	58	1755,3	4	47,5

Poznámka:

* 4projektovéžádostibylystaženyžadatelem.

Zdroj:MSC2007-3.12.2008

Žadatelé projevily největší zájem o **3.prioritní osu „Inovace podnikání“**, kde bylo k registraci předloženo 130 projektových žádostí s požadovaným objemem finančních prostředků cca 1,4 mld. Kč, což tvoří cca 57 procent z alokace na 3. prioritní osu na celé programové období. Vysoký nepoměrně požadované podpory a alokace na výzvu na oblast podpory byl zaznamenán v oblasti podpory **3.3., Rozvoj malých a středních podniků**, kde bylo registrováno 83 žádostí požadujících podporu ve výši cca 331 mil. Kč, což činí téměř trojnásobek alokace na výzvu v této oblasti podpory (původně 70 mil. Kč a nově 116,8 mil. Kč). V oblasti podpory 3.3 zmíněné například projekty malých a středních podnikatelů, konkrétně dojde k rozšíření stávající výrobní linky pekařství, instalaci nových obráběcích strojů a pořízení videotechniky pro filmovou produkci. Titul podnikatelů tímposílí svoji pozici konkurenční schopností.

V oblasti podpory **3.1., Rozvoj inovačního prostředí a partnerství mezi základnou výzkumu a vývoje a praxí** bylo přijato 39 žádostí o podporu (v hodnotě cca 974,1 mil. Kč) a následně vyřazeno 34 žádostí (v hodnotě cca 847,2 mil. Kč), tj. téměř 87 procent žádostí bylo ze schvalovacího procesu vyřazeno. Ve schvalovacím procesu zůstávají tři projekty v hodnotě 87,4 mil. Kč, schválené projekty jsou dva v hodnotě 39,6 mil. Kč. Znamenná část alokace na tuto výzvu nebude vyčerpána a bude využita v dalších kolech výzev. Hlavními důvody vyřazení projektů ze schvalovacího procesu byly: nedoložení všech povinných příloh, nekvalitní zpracování/nízký bodový zisk a dle vyjádření ŘO byl významným důvodem pro vyřazení projektů v oblasti podpory 3.1 nesoulad projektu s pravidly veřejné podpory.

V oblasti podpory **3.2., Podpora příznivého podnikatelského prostředí** bylo přijato pouze osm žádostí o podporu (v hodnotě cca 86,9 mil. Kč), které nepokryly alokaci na vyhlášenou výzvu ŘO (tj. 92 mil. Kč). Řídící orgán vyřadil pět projektů, tudíž velká část alokace nebude využita a bude rozdělena do dalších kol výzev. Dva projekty v hodnotě 48,7 mil. Kč zůstávají ve schvalovacím procesu a první projekt v hodnotě 0,8 mil. Kč byl schválen. Dle vyjádření ŘO žadatelé při konzultacích projevovali zájem o oblast podpory 3.2 a konzultováno bylo více projektů, než bylo předloženo. ŘO se zabývá analýzou důvodů, které k této situaci vedly.

Z hlediska finančních požadavků zaujímá vysoký podíl na celkově požadované podpoře, a to cca 38 procent, **2.prioritní osa „Životní prostředí“**. V rámci 2. prioritní osy bylo podáno nejvíce projektů v oblasti podpory 2.1., „Revitalizace a ochrana území“, a to 38. Žadatelé žádají o dotaci ve výši 1,3 mld. Kč, což tvoří cca 83 procent z přidělené alokace na tuto oblast podpory na období 2007-2013 (alokace na vyhlášenou výzvu byla u této oblasti podpory navýšena z původně 463 mil. Kč a nově na 546,1 mil. Kč). V oblasti podpory 2.1 zmíněné například projekt revitalizace vodní nádrže Džbán. Dojde k posílení vodohospodářské a protipovodňové funkce a v neposlední řadě ke zvýšení rekreačního - oddechového významu pro obyvatele této lokality.

U výzvy pro oblast podpory **1.1., Podpora ekologicky příznivých povrchových veřejných dopravy** celkový požadovaný objem podpory z podané žádosti, cca 695 mil. Kč, dosáhl 97 procent alokované částky na výzvu pro tuto oblast podpory (714 mil. Kč). Dva projekty zůstávají ve schvalovacím procesu, jeden projekt v hodnotě 7,2 mil. Kč byl schválen. Nejnákladnější je projekt s názvem „Tramvajová trať Radlická“, který bude realizován prostřednictvím OP PK a podpoří prodloužení tramvajové tratě ze stanice Laurová do stanice Radlická v Praze 5, a na který bude uroceno cca 568,3 mil. Kč. V oblasti podpory 1.1 zmíněné kromě TT Radlická například projekt cyklostezky Malá Chuchle - Lahovice, která umožní bezpečnější dojíždění do zaměstnání a do škol pro obyvatele levobřežní části Prahy již od Smíchova.

Voblastipodpory **1.2., „RozvojadostupnostICTslužeb“** bylop říjatodesetžádostíopodporu(vhodnot ěcca102mil.K ě),kterépokrylyalokacinavyhlášenou výzvuvýzvu ŘO(tj.79mil.K ě).Následně ŘOvy řadilsedmprojektů(vhodnot ěcca60,5mil.K ě),tj.alokacevyhlášenáprotovýzvu nebudevoblastipodpory1.2 vyčerpánaabudepoužitadodalšíchkolvýzev.

Voblastipodpory **4.1., „Technickápomoc“** bylp říjataschválenjedenprojektvhodnot ě76mil.K ě,cožtvofřicca40procentzprůříděnéalokacenatutooblast podporynaobdobí2007-2013.

Tab.72-Údajeostavu čerpánífinančníchprostředkůoperačního programuPraha-Konkurenceschopnost(EUanárůdní zdroje)

Prioritní osa/ Oblast podpory	Celkováalokace podpory 2007-2013	Alokacepodpory 2007a2008		Podanéžádosti opodporu		Schválenéprojekty		Předloženéžádosti oplatbu		Proplacenéprostředky příjemcům		Prostředkypředložené kcertifikaci	
		vmil.K ě	vmil.K ě	%	vmil.K ě	%	vmil.K ě	%	vmil.K ě	%	vmil.K ě	%	vmil.K ě
-	a	b	b/a	c	c/b	d	d/b	e	e/b	f	f/b	g	g/b
1.1	2329,5	632,9	27,2	694,6	109,7	7,2	1,1	0,0	0,0	0,0	0,0	0,0	0,0
1.2	258,8	70,3	27,2	101,5	144,4	0,0	0,0	0,0	0,0	0,0	0,0	0,0	0,0
1	2588,3	703,3	27,2	796,1	113,2	7,2	1,0	0,0	0,0	0,0	0,0	0,0	0,0
2.1	1510,2	410,4	27,2	1250,8	304,8	0,0	0,0	0,0	0,0	0,0	0,0	0,0	0,0
2.2	229,7	62,4	27,2	123,7	198,3	0,0	0,0	0,0	0,0	0,0	0,0	0,0	0,0
2	1739,9	472,8	27,2	1374,5	290,7	0,0	0,0	0,0	0,0	0,0	0,0	0,0	0,0
3.1	1579,9	429,3	27,2	974,1	226,9	39,6	9,2	0,0	0,0	0,0	0,0	0,0	0,0
3.2	299,1	81,3	27,2	86,9	106,9	0,8	0,9	0,0	0,0	0,0	0,0	0,0	0,0
3.3	556,8	151,3	27,2	331,1	218,9	0,0	0,0	0,0	0,0	0,0	0,0	0,0	0,0
3	2435,9	661,9	27,2	1392,2	210,3	40,3	6,1	0,0	0,0	0,0	0,0	0,0	0,0
4.1	195,6	53,1	27,2	76,2	143,4	0,0	0,0	0,0	0,0	0,0	0,0	0,0	0,0
4	195,6	53,1	27,2	76,2	143,4	0,0	0,0	0,0	0,0	0,0	0,0	0,0	0,0
OPPK	6959,6	1891,0	27,2	3639,0	192,4	47,5	2,5	0,0	0,0	0,0	0,0	0,0	0,0

Měnovýkurz:1EUR=25,180CZK-měsíčníkurzprůřevzatýzMSC2007

Zdroj:MSC2007-3.12.2008

OPERAČNÍ PROGRAM PRAHA – ADAPTABILITA

Druhý pražský OP je zaměřen na podporu zaměstnanosti v Praze. Smyslem tohoto OP je motivace zaměstnavatelů ke zvyšování nabídky pracovních míst, kumožněním přístupů ke výhodným pracovním podmínkám, ke zlepšování profesních dovedností stávajících zaměstnanců. Operační program Praha – Adaptabilita je dále určen k prevenci nezaměstnanosti a k podpoře celoživotního odborného vzdělávání. Z územního hlediska budou intervence OPPA zaměřeny na území hlavního města Prahy.

Tab.73-Struktura operačního programu Praha-Adaptabilita

Číslo oblasti/ podoblasti podpory	Název oblasti/podoblasti podpory	% zalokace na program
OP Praha – Adaptabilita		
Prioritní osa 1 – Podpora rozvoje znalostní ekonomiky		
1.1	Podpora rozvoje znalostní ekonomiky	38,2
Prioritní osa 2 – Podpora vstupů na trh práce		
2.1	Podpora vstupů na trh práce	29,2
Prioritní osa 3 – Modernizace počítačného vzdělávání		
3.1	Modernizace počítačného vzdělávání	29,2
Prioritní osa 4 – Technická pomoc		
4.1	Technická pomoc	3,5

Řídicí orgán OP Praha – Adaptabilita vyhlásil výzvy na všechny prioritní osy. Vyhlášení další výzvy je plánováno na duben 2009 na všechny podporované oblasti (vyjma 4. prioritní osy), vyhlášení třetí výzvy na srpen 2010, čtvrtá výzva je plánována na leden 2012.

Tab.74-Přehled vyhlášených výzev operačního programu Praha-Adaptabilita

Prioritní osa	Pořadí vyhlášených výzev	Typ výzvy	Datum zahájení příjmu žádostí	Datum ukončení příjmu žádostí	Alokace navyhlášenou výzvou (EU+národní zdroje)	Podíl alokace navyhlášených výzev kalokaci 2007–2013
-	-	-	-	-	vmil.Kč	%
-	a	b	c	d	e	f
1	1	kolová	8.1.2008	31.3.2008	370,0	30,0
2	1	kolová	8.1.2008	31.3.2008	190,0	20,3
3	1	kolová	8.1.2008	31.3.2008	280,0	29,9
4*	1	N/A	N/A	N/A	N/A	N/A
OPPA	celkem 3	-	-	-	840,0	N/A

Poznámka:

* ŘO je dle operačního manuálu oprávněna předkládat projekty TP, jakmile došlo ke schválení programu. Výzvy je formalizováno nejvíce v informačních systémech.

Měnový kurz: 1 EUR = 25,180 CZK - měsíční kurz převzatý z MSC 2007

Zdroj: MSC 2007-3.12.2008, webová stránka ŘO OP Praha-Adaptabilita

V rámci všech výzev bylo přijato 1183 projektových žádostí v celkové výši cca 7 mld. Kč, což je suma cca dvojnásobně převyšující alokaci určenou na operační program na celé programové období. Z celkového počtu bylo vyřazeno cca 15 procent žádostí (181 projektů v hodnotě 1032 mil. Kč). Nejčastějšími důvody, jež vedly k vyřazení žádostí z dalšího procesu, jsou následující: nezpůsobilé klíčové aktivity a cílová skupina, překročení limitů skupinného úvazku, partnerství neodpovídající pravidlům OPPA.

Tab.75-Údaje o projektech operačního programu Praha-Adaptabilita (EU a národní zdroje)

Prioritní osa/ Oblast podpory	Podané žádosti o podporu		Projekty vyřazené z administrace		Projekty ve schvalovacím procesu		Schválené projekty a projekty v realizaci	
	počet	vmil.K č	počet	vmil.K č	počet	vmil.K č	počet	vmil.K č
-	odpočátku období		odpočátku období		aktuální stav		odpočátku období	
1.1	548	2841,2	102	581,3	446	2259,9	0	0,0
1	548	2841,2	102	581,3	446	2259,9	0	0,0
2.1	308	2140,4	37	179,1	271	1961,4	0	0,0
2	308	2140,4	37	179,1	271	1961,4	0	0,0
3.1	326	1970,2	42	271,6	284	1698,6	0	0,0
3	326	1970,2	42	271,6	284	1698,6	0	0,0
4.1	1	47,5	0	0,0	1	47,5	0	0,0
4	1	47,5	0	0,0	1	47,5	0	0,0
OPPA	1183	6999,5	181	1032,0	1002	5967,5	0	0,0

Zdroj: MSC2007-3.12.2008

Největší zájem ze strany žadatelů jsou časně nejvyšší po četvy řazených projektových záměrů v oblasti podpory **1.1 „Podpora rozvoje znalostní ekonomiky“**. Z celkového počtu přijatých projektů bylo vyloučeno cca 19 procent žádostí (102 projektů s hodnotou 581,3 mil. Kč). Žadatelé, jejichž žádost nebyla dosud vyloučena z administrativního procesu, požadují cca 2,3 mld. Kč, což je šestnásobně více, než alokace stanovená na výzvu v oblasti podpory 1.1 (370 mil. Kč).

Velký zájem ze strany žadatelů byl zaznamenán také u oblasti podpory **3.1 „Modernizace počátečního vzdělávání“**, kde se o dotaci uchází 326 žadatelů, kteří činí nárok v celkové výši cca 2 mld. Kč. Z celkového počtu přijatých žádostí bylo dosud vyloučeno cca 13 procent žádostí. Objem požadovaných finančních prostředků nevyloučených žádostí dosahuje výše cca 1,7 mld. Kč, což je cca šestnásobně více, než alokace stanovená na výzvu v oblasti podpory 3.1 (280 mil. Kč).

U oblasti podpory **2.1 „Podpora vstupu na trh práce“** se o dotaci uchází 308 žadatelů, kteří žádají cca 2,1 mld. Kč. Řídící orgán uvažuje na výzvu v oblasti podpory 2.1 cca 190 mil. Kč. Z objemu požadovaných prostředků je patrný výrazný přebytek poptávky po dotaci, která převyšuje téměř jedenáctinásobně možnosti výzvy operačního programu.

Tab.76-Údaje o stavu čerpání finančních prostředků operačního programu Praha-Adaptabilita (EU a národní zdroje)

Prioritní osa/ Oblast podpory	Celková alokace podpory 2007-2013		Alokace podpory 2007 a 2008		Podané žádosti o podporu		Schválené projekty		Předložené žádosti o platbu		Proplacené prostředky příjemcům		Prostředky předložené k certifikaci	
	vmil.K č	vmil.K č	%	vmil.K č	%	vmil.K č	%	vmil.K č	%	vmil.K č	%	vmil.K č	%	
-	a	b	b/a	c	c/b	d	d/b	e	e/b	f	f/b	g	g/b	
1.1	1 227,0	333,4	27,2	2 841,2	852,2	0,0	0,0	0,0	0,0	0,0	0,0	0,0	0,0	
1	1 227,0	333,4	27,2	2 841,2	852,2	0,0	0,0	0,0	0,0	0,0	0,0	0,0	0,0	
2.1	936,4	254,4	27,2	2 140,4	841,3	0,0	0,0	0,0	0,0	0,0	0,0	0,0	0,0	
2	936,4	254,4	27,2	2 140,4	841,3	0,0	0,0	0,0	0,0	0,0	0,0	0,0	0,0	
3.1	936,4	254,4	27,2	1 970,2	774,4	0,0	0,0	0,0	0,0	0,0	0,0	0,0	0,0	
3	936,4	254,4	27,2	1 970,2	774,4	0,0	0,0	0,0	0,0	0,0	0,0	0,0	0,0	
4.1	110,9	30,1	27,2	47,5	157,7	0,0	0,0	0,0	0,0	0,0	0,0	0,0	0,0	
4	110,9	30,1	27,2	47,5	157,7	0,0	0,0	0,0	0,0	0,0	0,0	0,0	0,0	
OPPA	3 210,8	872,4	27,2	6 999,5	802,3	0,0	0,0	0,0	0,0	0,0	0,0	0,0	0,0	

Měnový kurz: 1 EUR = 25,180 CZK - měsíční kurz převzatý z MSC2007

Zdroj: MSC2007-3.12.2008

Data k OP p řeshraniční spolupráce jsou NOK p ředávána a aktualizována v intervalu t řím ěsíců, a to závislostinapr ůběhu vyhodnocování dat p řislušnýmizahrani ěními řídícími orgány.

Operační programy p řeshraniční spolupráce se týkají vždy **hraničních region ů NUTS III** sousedících s regiony v jiném ělenském státu. Pro ĚR tak existuje opera ění program prop řeshraniční spolupráci s Polskem, s n ěmeckými spolkovými zem ěmi Saskem a Bavorskem, s Rakouskem a se Slovenskem. Jedině však v OP ĚR-Polsko je veden ěeským řídícím orgánem, konkr ětn ě Ministerstvem pro místn řízení ĚR.

DEFINICE POJM Ů POUŽITÝCH V OP PŘESHRAŇIČNÍ SPOLUPRÁCE

Celková alokace podpory 2007-2013: finan ění zdroje SF EU a národní prost ředky alokované na cel ě programovací období 2007-2013.

Alokace podpory 2007: indikativní alokace do jednotlivých let je partner skými zem ěmi dohodnuta výhradn ě na úrovni cel ěho programu. Proto tedy nelze uv ěst rozdělení na jednotlivé prioritní osy, resp. oblasti podpory a následn ě takto hodnotit procentuáln ě „pln ění“ takto podrobn ě „Pravidlo N+3/N+2“ je hodnoceno z pohledu cel ěho programu. Pokud je ro ěční alokace stanovena, je dopo ětena podle procenta celkové alokace na danou prioritní osu.

Alokace na výzvy: vp řeshraničních programech C íle 3 nejsou vyhlašovány samostatn ě výzvy, z tohoto d ůvodu nejsou ani stanoveny nebo vy ělen ěny žádné „alokace na výzvy“. P ř íjem projekt ů prob ěhá v kontinuáln ě, hodnotící a v ěb ěrová etapa je definována vždy zp ětn ě, na základ ě dohody o termínu konání Monitorovacího v ýboru programu a na základ ě lh ůt dohodnutých v programové dokumentaci pro jednotliv ě hodnotící kroky.

Podané žádosti o podporu: v tabulkách jsou uvád ěny výhradn ě „evidované projekty“, které byly Vedoucími partnery doru ěeny a evidovány po kontrole formáln ěch náležitostí na Spole ěném technickém sekretariátu. Podmínkou registrace je pozitivní uzá v ěření formáln ě kontroly žádosti, dot ě doby nejsou projekty centráln ě evidovány. Kt ěmto projekt ům, které mohou vp ř ípad ě zjišt ěných nedostatk ů žadatel ě vp ř esn ě stanoven ě lh ůt d oplnit, resp. upravit, však nejsou p ř ířazovány rozpo ětová data a Řídící orgán je a ni pro sv ěpot ř eby nevyžaduje a nepot ř ebuje.

Počet vy řazených projekt ů: projekty, které nesplnily podmínky p ř íjatelnosti nebo ani pov ýzv ě kd opln ění, nebyly Spole ěným technickým sekretariátem uznány jako zp ůsobil ě pro registraci v monitorovací systém u a byly odmítnuty M V a defin itivn ě vy řazeny z administrace ⁶. Finan ěn ě onich platitot ěž coo, „evidovaných projektech“.

⁶ Projektové žádosti p ř edložené do programu mohou být i po negativn ě uzav ř en ě kontrole p ř íjatelnosti p ř epracovány a znovu p ř edloženy pod stejným registra ěním ěíslem. Po ět projekt ů „vy řazených“ na kontrole p ř íjatelnosti se proto centráln ě neeviduje, definitivn ě vy řazen ě projekty teoreticky neexistují. Uvád ěny bud o u pouze projekty odmítnuté nebo vy řazen ě Monitorovacím v ýborem.

Počet projednávaných projektů: všechny zaregistrované projekty, mimo projekty, které již mají navázané prostředky (tj. byly schváleny MV a mají uzavřenou smlouvu mezi Řídicím orgánem a Vedoucím partnerem), mezityto projekty jsou zahrnuty i projektové žádosti, u kterých ještě neproběhla kontrola přijatelnosti, nebo byla uzavřena negativně (takové projekty mohou být přepracovány a zůstávají nadále pasivně v administraci).

Schválené projekty: projekty, které byly schváleny MV a mají navázané prostředky prostřednictvím smlouvy mezi Řídicím orgánem a Vedoucím partnerem (I. stupeň navázání prostředků).

Předložené žádosti o platbu: vyplněny jsou údaje za dobu, kdy vedoucí partner projektu podává zkontrolovanou žádost o platbu. Údaje odpovídají formuláři Vyžádání prostředků, který vyhotovuje Kontrolor vedoucího partnera, tento dokument je odešlána Certifikační orgánem sloužícím jako podklad pro vyplacení prostředků VP.

Proplacené prostředky příjemcům: finanční prostředky vyplacené Řídicím orgánem našetřené příjemce.

Certifikované výdaje: v informačním systému Viola zaúčtované souhrnné žádosti o provedení platby prostředků z rozpočtu EU (tedy SF/FS) do příslušné kapitoly státního rozpočtu, z kterých proběhlo předfinancování – upřesnění ŘO.

OPERAČNÍ PROGRAM PŘESHRANIČNÍ SPOLUPRÁCE ČR-POLSKO

Program se zaměřuje na zlepšení dopravní dostupnosti přeshraničního regionu, ochranu životního prostředí, podporu hospodářské spolupráce, podporu rozvoje přeshraniční infrastruktury i služeb cestovního ruchu, podporu vzdělávání, kulturních a společenských aktivit, spolupráci územních samospráv dalších subjektů a obou stranách hranice.

Z územního hlediska budou intervence OP ČR-Polsko zaměřeny na české a polské přehraní oblasti, kterými jsou: Liberecký kraj, Královéhradecký kraj, Pardubický kraj, Olomoucký kraj, Moravskoslezský kraj a regiony Bielsko-bialski, Jeleniogórsko-wąsławbrzyski, Opolski, Rybnicko-jastrzębski.

Tab.77-Struktura operačního programu přeshraniční spolupráce ČR-Polsko

Číslo oblasti/ podoblasti podpory	Název oblasti/podoblasti podpory	% podíl na finanční alokaci tohoto OP
OP přeshraniční spolupráce ČR-Polsko		
Prioritní osa 1 – Posilování dostupnosti, ochrana životního prostředí a prevence rizik		
1.1	Posilování dopravní dostupnosti	19,0
1.2	Ochrana životního prostředí	8,0
1.3	Prevence rizik	5,0
Prioritní osa 2 – Zlepšení podmínek pro rozvoj podnikatelského prostředí a cestovního ruchu		
2.1	Rozvoj podnikatelského prostředí	5,0
2.2	Podpora rozvoje cestovního ruchu	27,0
2.3	Podpora spolupráce v oblasti vzdělávání	4,0
Prioritní osa 3 – Podpora spolupráce místních společenských skupin		
3.1	Územní spolupráce veřejných institucí	3,0
3.2	Podpora společenských a kulturních akcí	3,0
3.2	Fond mikroprojektů	20,0
Prioritní osa 4 – Technická pomoc		
4.1	Technická pomoc	6,0

Tab.78-Údaje o projektech operačního programu přeshraniční spolupráce ČR-Polsko (EU a národní zdroje)

Prioritní osa/ Oblast podpory	Počet podaných žádostí o podporu („evidované projekty“)	Počet pozastavených projektů	Počet projednávaných projektů	Schválené projekty	
	počet	počet	počet	počet	vmil.EUR
-	odpočátku období	odpočátku období	aktuální stav	odpočátku období	
1.1	28	15	13	0	0,0
1.2	9	6	3	0	0,0
1.3	17	16	1	0	0,0
1	54	37	17	0	0,0
2.1	4	3	1	0	0,0
2.2	39	21	18	0	0,0
2.3	9	2	7	0	0,0
2	52	26	26	0	0,0
3.1	8	6	2	0	0,0
3.2	20	12	8	0	0,0
3.3	6	0	6	0	0,0
3	34	18	16	0	0,0
4.1	9	0	9	0	0,0
4	9	0	9	0	0,0
ČR-PR	149	81	59	0	0,0

Zdroj: ŘOOPČ13 ČR-Polsko-30.9.2008.

V programu je uplatněn tzv. průběžný příjem žádostí, který byl zahájen 14. ledna 2008. Znamená to, že po oznámení o zahájení OP mohou vedoucí partneři předkládat projektové žádosti v průběhu celého období realizace OP. Konečné datum pro předkládání projektových žádostí, které se budou projednávat na 2. zasedání Monitorovacího výboru vednech 9. září a 10. září 2008, bylo 18. března 2008. Termín 2. zasedání Monitorovacího výboru se přesunul z června na září. Hlavním důvodem změny je vysoká rychlost žádostí podporovaných v březnu 2008.

Tab.79-Údaje o stavu čerpání finančních prostředků operačního programu upřesňující spolupráce ČR-Polsko (EU a národní zdroje)

Prioritní osa/ Oblast podpory	Celková alokace podpory 2007-2013	Schválené projekty		Předložené žádosti o platbu		Proplacené prostředky příjemcům		Prostředky předložené k certifikaci	
		v EUR	%	v EUR	%	v EUR	%	v EUR	%
-	a	b	b/a	c	c/a	d	d/a	e	e/a
1.1	49055620	0,0	0,0	0,0	0,0	0,0	0,0	0,0	0,0
1.2	20654996	0,0	0,0	0,0	0,0	0,0	0,0	0,0	0,0
1.3	12909373	0,0	0,0	0,0	0,0	0,0	0,0	0,0	0,0
1	82619989	0,0	0,0	0,0	0,0	0,0	0,0	0,0	0,0
2.1	12909374	0,0	0,0	0,0	0,0	0,0	0,0	0,0	0,0
2.2	69710616	0,0	0,0	0,0	0,0	0,0	0,0	0,0	0,0
2.3	10327498	0,0	0,0	0,0	0,0	0,0	0,0	0,0	0,0
2	92947488	0,0	0,0	0,0	0,0	0,0	0,0	0,0	0,0
3.1	7745624	0,0	0,0	0,0	0,0	0,0	0,0	0,0	0,0
3.2	7745625	0,0	0,0	0,0	0,0	0,0	0,0	0,0	0,0
3.3	51637493	0,0	0,0	0,0	0,0	0,0	0,0	0,0	0,0
3	67128742	0,0	0,0	0,0	0,0	0,0	0,0	0,0	0,0
4.1	15491248	0,0	0,0	0,0	0,0	0,0	0,0	0,0	0,0
4	15491248	0,0	0,0	0,0	0,0	0,0	0,0	0,0	0,0
ČR-PR	258187467	0,0	0,0	0,0	0,0	0,0	0,0	0,0	0,0

Zdroj: ŘOOPČ13 ČR-Polsko-30.9.2008.

OPERAČNÍ PROGRAM PŘESHRAŇIČNÍ SPOLUPRÁCE SR-ČR

Operační program p řeshraňiční spolupráce SR- ČR se zam ěruje na podporu p řeshraňiční hospodá řské, kulturní a komunální spolupráce, rozvoje cestovního ruchu, podporu vzd ělán í a sociální integrace, zlepšení dopravní dostupnosti p řeshraňičního regionu a ochrany životního prostředí.

Zúzemního hlediska je program určen pro české kraje Jihomoravský, Moravskoslezský a Zlínský, ze slovenské strany jde o kraje Tren čínský, Trnavský a Žilinský.

Tab.80-Struktura opera čního programu p řeshraňiční spolupráce SR- ČR

Číslo oblasti/ podoblasti podpory	Název oblasti/podoblasti podpory	% podíl na finanční alokaci tohoto OP
OP p řeshraňiční spolupráce SR- ČR		
Prioritní osa 1 – Podpora sociokulturního a hospodá řského rozvoje p řeshraňičního regionu a spolupráce 54		
1.1	Kulturní rozvoj a zachování tradic	5,6
1.2	Spolupráce a tvorba síť	8,0
1.3	Vzdělávání, trh práce a zaměstnanost	8,2
1.4	Rozvoj podnikatelského a inova čního prostředí	8,8
1.5	Rozvoj p řeshraňičního cestovního ruchu	13,4
1.6	Fond mikroprojekt ů	10,0
Prioritní osa 2 – Rozvoj dostupnosti p řeshraňičního území a životního prostředí 40		
2.1	Rozvoj dopravní infrastruktury a dostupnosti pohrani čí	18,0
2.2	Zachování životního prostředí a rozvoj krajiny	12,0
2.3	Zlepšení informa ční a komunika ční dostupnosti v řehraňi	10,0
Prioritní osa 3 – Technická pomoc		
3.1	Technická pomoc	6,0

Tab. 81 - Údaje o projektech opera čního programu p řeshraňiční spolupráce SR- ČR (EU a národní zdroje)

Prioritní osa/ Oblast podpory	Počet podaných žádostí o podporu („evidované projekty“)	Počet pozastavených projektů	Počet projednávaných projektů	Schválené projekty	
				počet	vmil.EUR
-	počet	počet	počet	počet	vmil.EUR
-	od počátku období	od počátku období	aktuální stav	od počátku období	
1.1	43	8	17	0	0,0
1.2	28	7	11	0	0,0
1.3	32	9	7	0	0,0
1.4	11	1	6	0	0,0
1.5	57	15	22	0	0,0
1.6	2	1	1	0	0,0
1	173	41	64	0	0,0
2.1	11	2	2	0	0,0
2.2	24	11	6	0	0,0
2.3	5	0	3	0	0,0
2	40	13	11	0	0,0
3.1	5	0	5	0	0,0
3	5	0	5	0	0,0
SR-ČR	218	54	80	0	0,0

Zdroj: ŘOOPČ13SR- ČR-30.9.2008.

Tab.82-Údajeostavu čerpánífinančníchprostředkůoperačníhoprogramuřeshraničnísípolupráceSR-ČR(EUANárodnízdroje)

Prioritníosa/ Oblast podpory	Celkováalokacepodpory 2007-2013	Schválenéprojekty		Předloženěžádostiplatbu		Proplacenéprostředky příjemcům		Prostředkypředložené kcertifikaci	
		vEUR	%	vEUR	%	vEUR	%	vEUR	%
-	a	b	b/a	c	c/a	d	d/a	e	e/a
1.1	6130875	0,0	0,0	0,0	0,0	0,0	0,0	0,0	0,0
1.2	8728484	0,0	0,0	0,0	0,0	0,0	0,0	0,0	0,0
1.3	8973152	0,0	0,0	0,0	0,0	0,0	0,0	0,0	0,0
1.4	9572949	0,0	0,0	0,0	0,0	0,0	0,0	0,0	0,0
1.5	14601201	0,0	0,0	0,0	0,0	0,0	0,0	0,0	0,0
1.6	10910605	0,0	0,0	0,0	0,0	0,0	0,0	0,0	0,0
1	58917266	0,0	0,0	0,0	0,0	0,0	0,0	0,0	0,0
2.1	19639088	0,0	0,0	0,0	0,0	0,0	0,0	0,0	0,0
2.2	13092727	0,0	0,0	0,0	0,0	0,0	0,0	0,0	0,0
2.3	10910605	0,0	0,0	0,0	0,0	0,0	0,0	0,0	0,0
2	43642420	0,0	0,0	0,0	0,0	0,0	0,0	0,0	0,0
3.1	6546363	0,0	0,0	0,0	0,0	0,0	0,0	0,0	0,0
3	6546363	0,0	0,0	0,0	0,0	0,0	0,0	0,0	0,0
SR-ČR	109106049	0,0	0,0	0,0	0,0	0,0	0,0	0,0	0,0

Zdroj: ŘOOPČR- ČR-30.9.2008.

OPERAČNÍ PROGRAM PŘESHraniční SPOLUPRÁCE RAKOUSKO-ČR

Zaměřuje se na podporu přeshraniční hospodářské, kulturní a komunální spolupráce, rozvoj cestovního ruchu, podporu vzdělávání a sociální integrace, zlepšení dopravní dostupnosti přeshraničního regionu a ochrana životního prostředí.

Operační program Přeshraniční spolupráce ČR-Rakousko pro období 2007-2013 je určen pro české kraje Jihočeský, Jihomoravský a Vysočina, z rakouské strany jde o regiony Waldviertel, Weinviertel, Wiener Umland Nordteil, Mühlviertel a město Vídeň.

Tab.83-Struktura operačního programu přeshraniční spolupráce Rakousko- ČR

Číslo oblasti/ podoblasti podpory	Název oblasti/podoblasti podpory	% podíl na finanční alokaci tohoto OP
OP přeshraniční spolupráce Rakousko- ČR		
Prioritní osa 1 – Socioekonomický rozvoj, cestovní ruch a transfer know-how		
1.1	Infrastruktura a služby spojené s podnikáním a inovacemi	13,5
1.2	Cestovní ruch, kultura a ekonomika volného času	18,6
1.3	Rozvoj lidských zdrojů, trhu práce, vzdělávání a kvalifikace	6,2
1.4	Prevence zdravotních a sociálních rizik, sociální integrace	5,9
Prioritní osa 2 – Regionální dostupnost a udržitelný rozvoj		
2.1	Doprava a regionální dostupnost	21,7
2.2	Životní prostředí a prevence rizik	11,9
2.3	Udržitelná infrastruktura a institucionální spolupráce	16,2
Prioritní osa 3 – Technická pomoc		
3.1	Technická pomoc	6,0

Tab. 84 - Údaje o projektech operačního programu přeshraniční spolupráce Rakousko- ČR (EU a národní zdroje)

Prioritní osa/ Oblast podpory	Počet podaných žádostí o podporu („evidované projekty“)	Počet pozastavených projektů	Počet projednávaných projektů	Schválené projekty	
				počet	vmil.EUR
-	počet	počet	počet	počet	vmil.EUR
-	odpočátku období	odpočátku období	aktuální stav	odpočátku období	
1.1	5	1	4	0	0,0
1.2	14	5	9	0	0,0
1.3	7	3	4	0	0,0
1.4	4	0	4	0	0,0
1	30	9	21	0	0,0
2.1	4	0	4	0	0,0
2.2	5	2	3	0	0,0
2.3	7	0	7	0	0,0
2	16	2	14	0	0,0
3.1	4	0	4	0	0,0
3	4	0	4	0	0,0
Rakousko	50	11	39	0	0,0

Zdroj: ŘOOPČ13 Rakousko- ČR-30.9.2008.

Tab.85-Údajeostavu čerpánífinančníchprostředkůoperačníhoprogramuřeshraničnispolupráceRakousko-ČR(EUANárodnízdroje)

Prioritníosa/ Oblast podpory	Celkováalokacepodpory 2007-2013	Schválenéprojekty		Předloženěžádostiplatbu		Proplacenéprostředky příjemcům		Prostředkyředložené kcertifikaci	
		vEUR	%	vEUR	%	vEUR	%	vEUR	%
-	a	b	b/a	c	c/a	d	d/a	e	e/a
1.1	14497128	0,0	0,0	0,0	0,0	0,0	0,0	0,0	0,0
1.2	20016949	0,0	0,0	0,0	0,0	0,0	0,0	0,0	0,0
1.3	6627729	0,0	0,0	0,0	0,0	0,0	0,0	0,0	0,0
1.4	6334278	0,0	0,0	0,0	0,0	0,0	0,0	0,0	0,0
1	47476084	0,0	0,0	0,0	0,0	0,0	0,0	0,0	0,0
2.1	23359420	0,0	0,0	0,0	0,0	0,0	0,0	0,0	0,0
2.2	12756888	0,0	0,0	0,0	0,0	0,0	0,0	0,0	0,0
2.3	17396878	0,0	0,0	0,0	0,0	0,0	0,0	0,0	0,0
2	53513186	0,0	0,0	0,0	0,0	0,0	0,0	0,0	0,0
3.1	6446123	0,0	0,0	0,0	0,0	0,0	0,0	0,0	0,0
3	6446123	0,0	0,0	0,0	0,0	0,0	0,0	0,0	0,0
Rakousko	107435394	0,0	0,0	0,0	0,0	0,0	0,0	0,0	0,0

Zdroj: ŘOOPC13Rakousko-ČR-30.9.2008.

OPERAČNÍ PROGRAM PŘESHraniční SPOLUPRÁCE SVOBODNÝ STÁT SASKO-ČR

Zaměřuje se na zlepšení dopravní dostupnosti p řeshraničního regionu, ochranu životního prostředí, podporu rozvoje p řeshraniční infrastruktury i služeb cestovního ruchu, podporu ubudování infrastruktury a poskytování služeb v oblasti vzdělávání a sociální integrace, podporu spolupráce hospodářských subjektů a transferu technologií, podporu p řeshraniční spolupráce územních samosprávných oboustranných hranice.

Operační program P řeshraniční spolupráce ČR - Sasko pro období 2007-2013 je určen pro české kraje Karlovarský, Ústecký a Liberecký, zněmecké strany jde o regiony Vogtlandkreis, Aue-Schwarzenberg, Annaberg, Mittlerer Erzgebirgskreis, Freiberg, Weißeritzkreis, Sächsische Schweiz, Bautzen, Löbau-Zittau, Zwickauer Land, Stollberg, Mittweida, Meißen, Kamenz, Niederschlesischer Oberlausitzkreis, Saale-Orla-Kreis, Greiz a statutárních měst Zwickau, Chemnitz, Dresden, Görlitz a Hoyerswerda a Plauen.

Tab.86-Struktura operačního programu p řeshraniční spolupráce Svobodný stát Sasko-ČR

Číslo oblasti/ podoblasti podpory	Název oblasti/podoblasti podpory	% podíl na finanční alokaci tohoto OP
OP p řeshraniční spolupráce Svobodný stát Sasko-ČR		
Prioritní osa 1 – Rozvoj rámcových spolupráce českých podmínek v dotačním území		
1.1	Kooperativní zlepšení rozvoje výstavby a potřebné infrastruktury spolupráce v oblasti regionálního plánování rozvoje	46,6
1.2	Kooperativní opatření v oblasti lidských zdrojů, socio-kulturního rozvoje a partnerské spolupráce	
1.3	Kooperace v oblasti bezpečnosti, záchranných služeb, ochrany před katastrofami a protipožární ochrany	
1.4	Společný fond malých projektů	
Prioritní osa 2 – Rozvoj hospodářství a cestovního ruchu		
2.1	Hospodářská kooperace a rozvoj p řeshraničních hospodářských struktur	30,0
2.2	Kooperace a rozvoj p řeshraničních struktur v cestovním ruchu	
Prioritní osa 3 – Zlepšení situace v přírodě a životního prostředí		
3.1	Kooperace v oblasti ochrany klimatu, ochrany lesa a přírody, péče o krajinu a odpadového hospodářství	17,4
3.1	Kooperace v oblastech protipovodňové ochrany, vodního hospodářství, vodních staveb a ochrany vodstva	
Prioritní osa 4 – Technická pomoc		
4.1	Technická pomoc	6,0

Tab. 87 - Údaje o projektech operačního programu řešení transhraniční spolupráce Svobodný stát Sasko - ČR (EU a národní zdroje)

Prioritní osa/ Oblast podpory	Počet podaných žádostí o podporu („evidované projekty“)	Počet pozastavených projektů	Počet projednávaných projektů	Schválené projekty	
				počet	vmil.EUR
-	počet	počet	počet	počet	vmil.EUR
-	odpo částku období	odpo částku období	aktuální stav	odpo částku období	
1.1	8	0	0	0	0,0
1.2	34	0	0	0	0,0
1.3	8	0	0	0	0,0
1.4	4	0	0	0	0,0
1	54	0	0	0	0,0
2.1	3	0	0	0	0,0
2.2	6	0	0	0	0,0
2	9	0	0	0	0,0
3.1	19	0	0	0	0,0
3.2	3	0	0	0	0,0
3	22	0	0	0	0,0
4.1	0	0	0	0	0,0
4	0	0	0	0	0,0
Sasko	85	0	0	0	0,0

Zdroj: ŘOOP C13 Svobodný stát Sasko - ČR-30.9.2008

Tab.88-Údajeostavu čerpánífinančníchprostředkůoperačníhoprogramuřeshraničníspolupráceSvobodnýstátSasko-ČR(EUanárodnízdroje)

Prioritníosa/ Oblast podpory	Celkováalokacepodpory 2007-2013	Schválenéprojekty		Předloženézádostioplatbu		Proplacenéprostředky příjemcům		Prostředkyředložené kcertifikaci	
		vEUR	%	vEUR	%	vEUR	%	vEUR	%
-	a	b	b/a	c	c/a	d	d/a	e	e/a
1.1	113683089	0,0	0,0	0,0	0,0	0,0	0,0	0,0	0,0
1.2		0,0	0,0	0,0	0,0	0,0	0,0	0,0	0,0
1.3		0,0	0,0	0,0	0,0	0,0	0,0	0,0	0,0
1.4		0,0	0,0	0,0	0,0	0,0	0,0	0,0	0,0
1	113683089	0,0	0,0	0,0	0,0	0,0	0,0	0,0	0,0
2.1	73198922	0,0	0,0	0,0	0,0	0,0	0,0	0,0	0,0
2.2		0,0	0,0	0,0	0,0	0,0	0,0	0,0	0,0
2	73198922	0,0	0,0	0,0	0,0	0,0	0,0	0,0	0,0
3.1	42474611	0,0	0,0	0,0	0,0	0,0	0,0	0,0	0,0
3.2		0,0	0,0	0,0	0,0	0,0	0,0	0,0	0,0
3	42474611	0,0	0,0	0,0	0,0	0,0	0,0	0,0	0,0
4.1	6446123	0,0	0,0	0,0	0,0	0,0	0,0	0,0	0,0
4	14639784	0,0	0,0	0,0	0,0	0,0	0,0	0,0	0,0
Sasko	243996406	0,0	0,0	0,0	0,0	0,0	0,0	0,0	0,0

Zdroj: ŘOOPC13Rakousko-ČR-30.9.2008.

OPERAČNÍ PROGRAM PŘESHRAŇNÍ SPOLUPRÁCE SVOBODNÝ STÁT BAVORSKO-ČR

Program se zaměřuje na podporu přeshraniční hospodářské, kulturní a komunální spolupráce, rozvoj cestovního ruchu, podporu vzdělávání a sociální integrace, zlepšení dopravní dostupnosti přeshraničního regionu a ochranu životního prostředí.

Operační program Přeshraniční spolupráce ČR-Bavorsko pro období 2007-2013 je určen pro české kraje Karlovarský, Plzeňský a Jihočeský, z německé strany jde o zemské okresy Cham, Freyung-Gräfenau, Hof, Neustadt an der Waldnaab, Regen, Schwandorf, Tirschenreuth a Wunsiedel im Fichtelgebirge, Amberg - Sulzbach, Bayreuth, Deggendorf, Kronach, Kulmbach, Passau, Regensburg a Straubing - Bogen a statutárním města Amberg, Bayreuth, Passau, Regensburg a Straubing, Hof a Weiden.

Tab.89-Struktura operačního programu přeshraniční spolupráce Svobodný stát Bavorsko-ČR

Číslo oblasti/ podoblasti podpory	Název oblasti/podoblasti podpory	% podíl na finanční alokaci tohoto OP
OP přeshraniční spolupráce Svobodný stát Bavorsko-ČR		
Prioritní osa 1 – Hospodářský rozvoj, lidské zdroje a síť		
1	Hospodářský rozvoj, lidské zdroje a síť	62,5
Prioritní osa 2 – Rozvoj území a životního prostředí		
2	Rozvoj území a životního prostředí	37,5

Tab.90 – Údaje o projektech operačního programu přeshraniční spolupráce Svobodný stát Bavorsko-ČR (EU a národní zdroje)

Prioritní osa/ Oblast podpory	Počet podaných žádostí o podporu („evidované projekty“)	Počet pozastavených projektů	Počet projednávaných projektů	Schválené projekty	
				počet	vmil.EUR
-	počet	počet	počet	počet	vmil.EUR
-	od počátku období	od počátku období	aktuálně stav	od počátku období	
1	61	0	43	18	7582338,0
2	18	0	16	2	2863382,0
Bavorsko	79	0	59	20	10445720,0

Poznámka:

Žádný údaj není evidován do úrovni oblastí podpory, údaje jsou dostupné pouze na úrovni prioritní osy.

Zdroj: ŘOOP č. 13 Svobodný stát Bavorsko-ČR-30.9.2008.

Tab.91-Údaje o stavu čerpání finančních prostředků operačního programu přeshraniční spolupráce Svobodný stát Bavorsko- ČR (EU a národní zdroje)

Prioritní osa/ Oblast podpory	Celková alokace podpory 2007-2013	Schválené projekty		Předložené žádosti o platbu		Proplacené prostředky příjemcům		Prostředky přidělené k certifikaci	
		v EUR	%	v EUR	%	v EUR	%	v EUR	%
-	a	b	b/a	c	c/a	d	d/a	e	e/a
1	72222559	7582338	80,1	0,0	0,0	0,0	0,0	0,0	0,0
2	43287890	2863382	50,5	0,0	0,0	0,0	0,0	0,0	0,0
Bavorsko	115510449	10445720	69,0	0,0	0,0	0,0	0,0	0,0	0,0

Poznámka:

Žádný údaj není uveden o úrovni oblasti podpory, údaje jsou dostupné pouze na úrovni prioritní osy.

Zdroj: ŘOOP Číslo Svobodný stát Bavorsko- ČR-30.9.2008.

POJMY POUŽITÉ V TABULKÁCH

Celková alokace podpory 2007-2013 : finanční zdroje SF/FSEU a národních prostředků alokované celé programové období 2007-2013.

Alokace podpory 2007 : V současné době jednotlivé projekty v rámci jednotlivých OP stále čerpají finanční pomoc z indikativní alokace na rok 2007, proto by sloupec celkové alokace podpory 2007-2013 nahrazen alokací podpory 2007.

Pravidlo n+3/n+2 : administrativní nástroj pro zlepšení čerpání finančních prostředků z fondů EU. Podle pravidla n+3/n+2 musí být roční závazek (alokace podpory na konkrétní rok), který začne platit v roce n, vyčerpán v následujících letech/dvou letech. Alokace na rok 2007 je proto nutná, aby se čerpat doložilo do konce roku 2010. Pravidlo n+3 bylo vyjednáno na přechodnou dobu čerpání, která bude zakončena rokem 2010 včetně, poté platí pravidlo n+2.

Alokace výzvy : výzva je aktivita řídicího orgánu příslušného operačního programu. V termínu výzvy jsou přijímány žádosti o podporu. Výzva může být časově neomezená (tzv. průběžná) nebo časově omezená (tzv. kolová). Tato informace udává celkovou výši finančních prostředků určených nadopusl proběhnutí výzvy.

Podané žádosti o podporu : vyplnění webové žádosti o podporu a následně fyzické odevzdání potřebných podkladů. Podané žádosti o podporu jsou tedy všechny žádosti o dotaci, které byly podány od počátku programového období.

Projekty vyřazené z administrace : projekty, které nesplnily podmínky přijatelnosti pro čerpání finančních zdrojů ze SF/FSEU a národních prostředků anebo projekty, které nebyly hodnoceny komisí pro čerpání těchto finančních prostředků doporučeny.

Projekty ve schvalovacím procesu : projekty, které se nacházejí v procesu administrace, tj. p řed uzavřením Smlouvy o poskytnutí dotace či Rozhodnutí o poskytnutí dotace. Dosloupe sena čítají hodnoty aktuálně podaných žádostí o podporu, tj. projekty splňující formální náležitosti a kritéria přijatelnosti, projekty vybrané k realizaci a projekty zařazené mezi náhradní projekty. Tyto projekty procházejí nejprve formální a následně finanční kontrolou. Počet projektů v tomto sloupci se může v průběhu implementace navyšovat či naopak snižovat, závisle především na počtu projektů vyřazených během schvalovacího procesu.

Schválené projekty : zde se jedná o projekty s vydanou Smlouvou o poskytnutí dotace či projekty s vydaným Rozhodnutím o poskytnutí dotace a také o projekty, které se nacházejí v fázi realizace.

Předložené žádosti o platbu : žádosti o platbu, které byly příjemci skutečně předloženy. Žádosti jsou zasílány v intervalech, které stanoví Smlouva o poskytnutí dotace popř. Rozhodnutí o poskytnutí dotace. Žádost musí být doložena platnými účetními doklady jako například zaplacené faktury, výpisy z účtů atd.

Proplacené prostředky p říjemcům: finanční prostředky proplacené na účet říjemce řídicím orgánem či zprostředkujícím subjektem.

Prostředky p ředložené kcertifikaci: v informačním systému Viola zaúčtované souhrnné žádosti o provedení platby prostředků z rozpočtu EU (tedy SF/ FS) do příslušné kapitoly státního rozpočtu, z kterých proběhlo p ředfinancování. Certifikací uskutečněných výdajů se rozumí potvrzení správnosti údajů p ředložených řídicími orgány platebnímu orgánu a potvrzení efektivity systému řízení a kontroly na úrovni řídicího orgánu a zprostředkujících subjektů (popř. konečných říjemců).

Kolová výzva: souhrn informací o termínu, kdy je možno p ředkládat žádosti a kdy je p řijem projektů ukončen. K vyhodnocení p řijatých žádostí dochází až po ukončení výzvy, tj. po dni ukončení p řijmu všech žádostí.

Kontinuální výzva: souhrn informací o termínu, kdy je možno p ředkládat žádosti a za jakých podmínek je p řijem projektů ukončen. Hodnocení projektových žádostí je prováděno průběžně, tj. po registraci přijaté žádosti.

Hraniční projekt: projekt, který se vlivem kursových změn může stát „velkým projektem“. Jeho náklady přesáhnou 25 mil. EUR v případě OP Životní prostředí nebo 50 mil. EUR v jiných podporovaných oblastech.

Individuální projekt: časově ohraničená cílená činnost prováděná p říjemcem podpory za účelem dosažení požadovaného výsledku v rámci OP.

Globální grant: forma „skupinového projektu“, který vsobě zahrnuje množství grantových individuálních projektů.

Grantový individuální projekt: projekt obvykle menšího rozsahu p ředkládaný na základě výzvy k p ředkládání žádosti v rámci globálních grantů.