



Přehled čerpání 2021-2027

31. ledna 2026

Úvodní stránka

Celkový přehled

Právní akty

Proplaceno
příjemcům

Vyúčtováno

Souhrnné žádosti
autorizované ŘO

Odeslané EK

Programy mimo
DoP

Souhrnná tabulka

Zdroje

údaje za
Příspěvek EU

513,6 mld.
Celková alokace v Kč

Celkový přehled

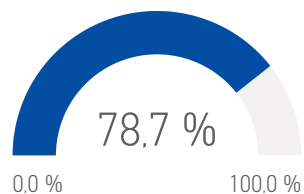
31. ledna 2026

Zdroj dat
MS2021+

Právní akty

404,4 mld.
Finanční prostředky v Kč

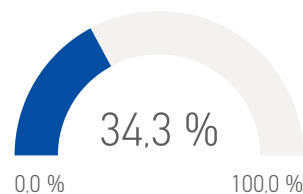
Zazávazkováno z celkové alokace



Proplaceno příjemcům

176,1 mld.
Finanční prostředky v Kč

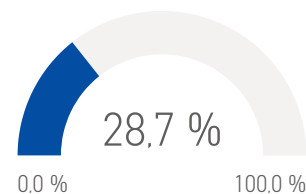
Proplaceno z celkové alokace



Vyúčtováno

147,2 mld.
Finanční prostředky v Kč

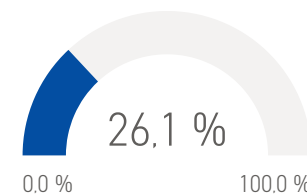
Vyúčtováno z celkové alokace



Souhrnné žádosti autorizované ŘO

134,0 mld.
Finanční prostředky v Kč

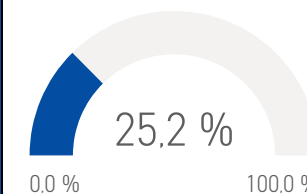
Souhrnné žádosti z celkové alokace



Odeslané EK

131,3 mld.
Finanční prostředky v Kč

Odesláno do EK z celkové alokace



Úvodní stránka

Celkový přehled

Právní akty

Proplaceno
příjemcům

Vyúčtováno

Souhrnné žádosti
autorizované ŘO

Odeslané EK

Programy mimo
DoP

Souhrnná tabulka

Zdroje

Právní akty

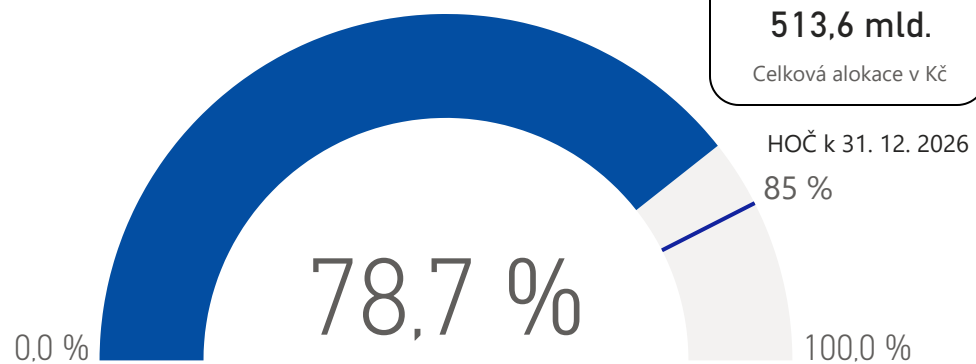
31. ledna 2026

údaje za
Příspěvek EU

Program

- Vybrat vše
- OP TAK
- OP JAK
- OP Z+
- OP D
- OP ŽP
- IROP
- OP TP
- OP R
- OP ST

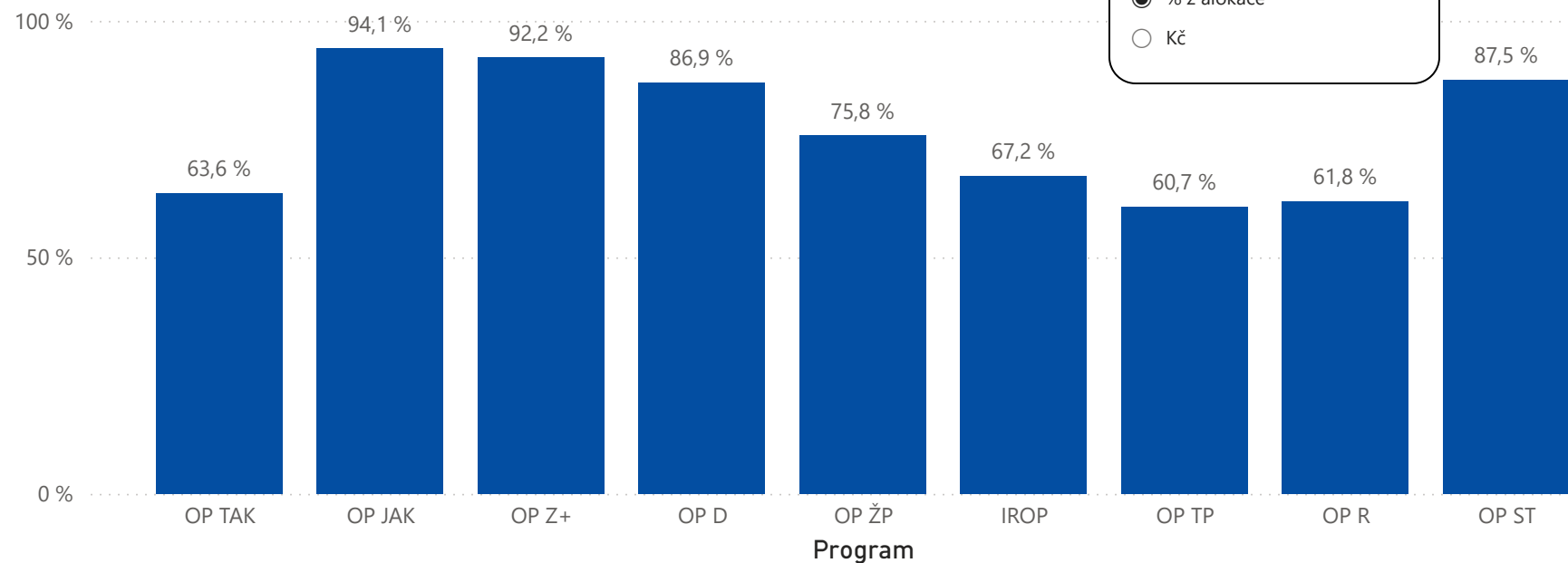
Zazávazkováno z celkové alokace



404,4 mld.
Finanční prostředky v Kč

36 tis.
Počet právních aktů

Finanční prostředky v právních aktech



[Úvodní stránka](#)

[Celkový přehled](#)

[Právní akty](#)

[Proplaceno
příjemcům](#)

[Vyúčtováno](#)

[Souhrnné žádosti
autorizované ŘO](#)

[Odeslané EK](#)

[Programy mimo
DoP](#)

[Souhrnná tabulka](#)

[Zdroje](#)

Proplaceno příjemcům

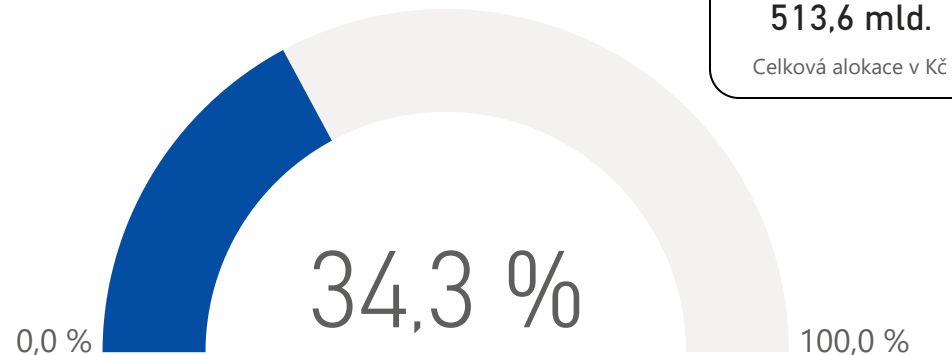
31. ledna 2026

údaje za
Příspěvek EU

Program

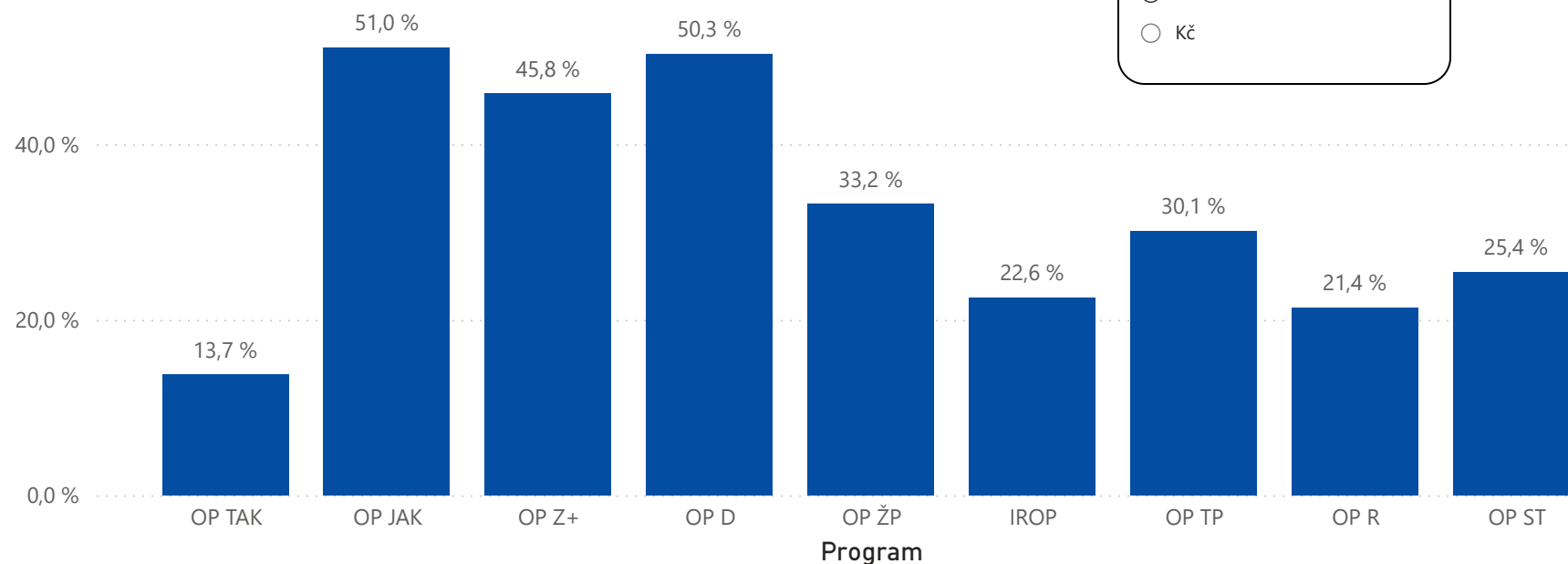
- Vybrat vše
- OP TAK
- OP JAK
- OP Z+
- OP D
- OP ŽP
- IROP
- OP TP
- OP R
- OP ST

Proplaceno z celkové alokace



176,1 mld.
Finanční prostředky v Kč

Finanční prostředky proplacené příjemcům



[Úvodní stránka](#)

[Celkový přehled](#)

[Právní akty](#)

[Proplaceno
příjemcům](#)

[Vyúčtováno](#)

[Souhrnné žádosti
autorizované ŘO](#)

[Odeslané EK](#)

[Programy mimo
DoP](#)

[Souhrnná tabulka](#)

[Zdroje](#)

Vyúčtováno

31. ledna 2026

údaje za
Příspěvek EU

Program

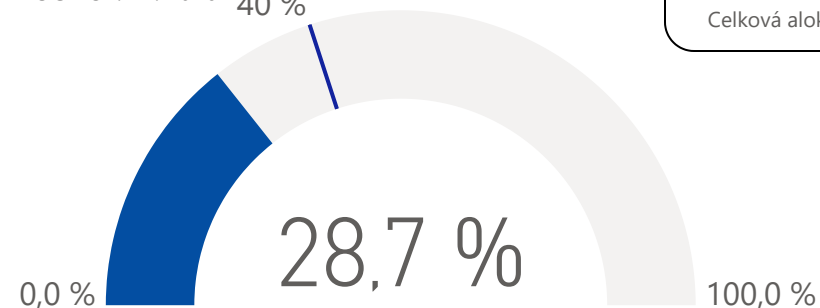
- Vybrat vše
- OP TAK
- OP JAK
- OP Z+
- OP D
- OP ŽP
- IROP
- OP TP
- OP R
- OP ST

Vyúčtováno z celkové alokace

HOČ k 31. 12. 2026 40 %

513,6 mld.

Celková alokace v Kč



147,2 mld.

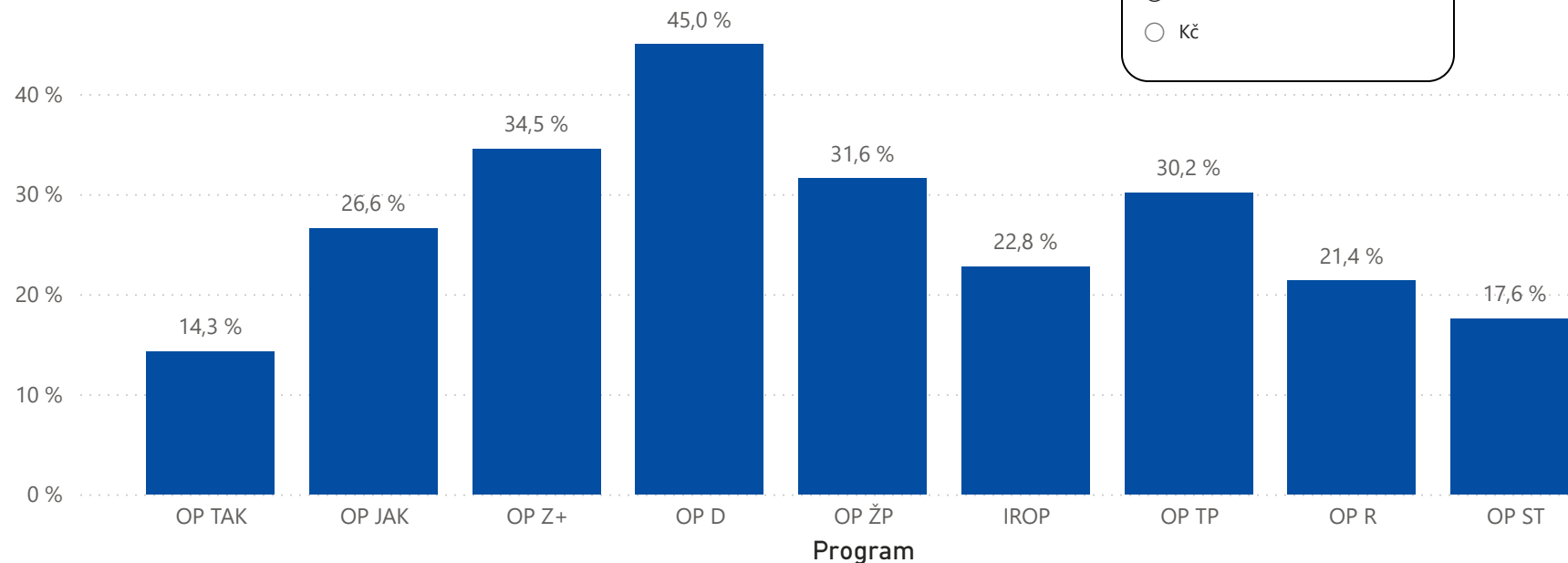
Finanční prostředky v Kč

Finanční prostředky vyúčtované v žádostech o platbu

Jednotky zobrazení

% z alokace

Kč



[Úvodní stránka](#)

[Celkový přehled](#)

[Právní akty](#)

[Proplaceno
příjemcům](#)

[Vyúčtováno](#)

[Souhrnné žádosti
autorizované ŘO](#)

[Odeslané EK](#)

[Programy mimo
DoP](#)

[Souhrnná tabulka](#)

[Zdroje](#)

Souhrnné žádosti autorizované ŘO

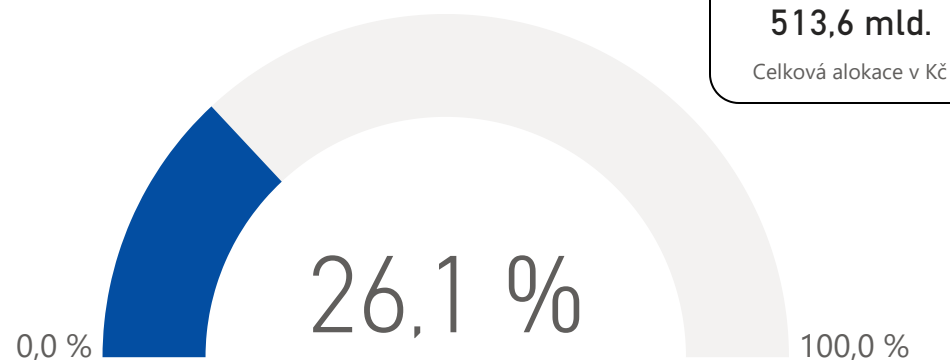
31. ledna 2026

údaje za
Příspěvek EU

Program

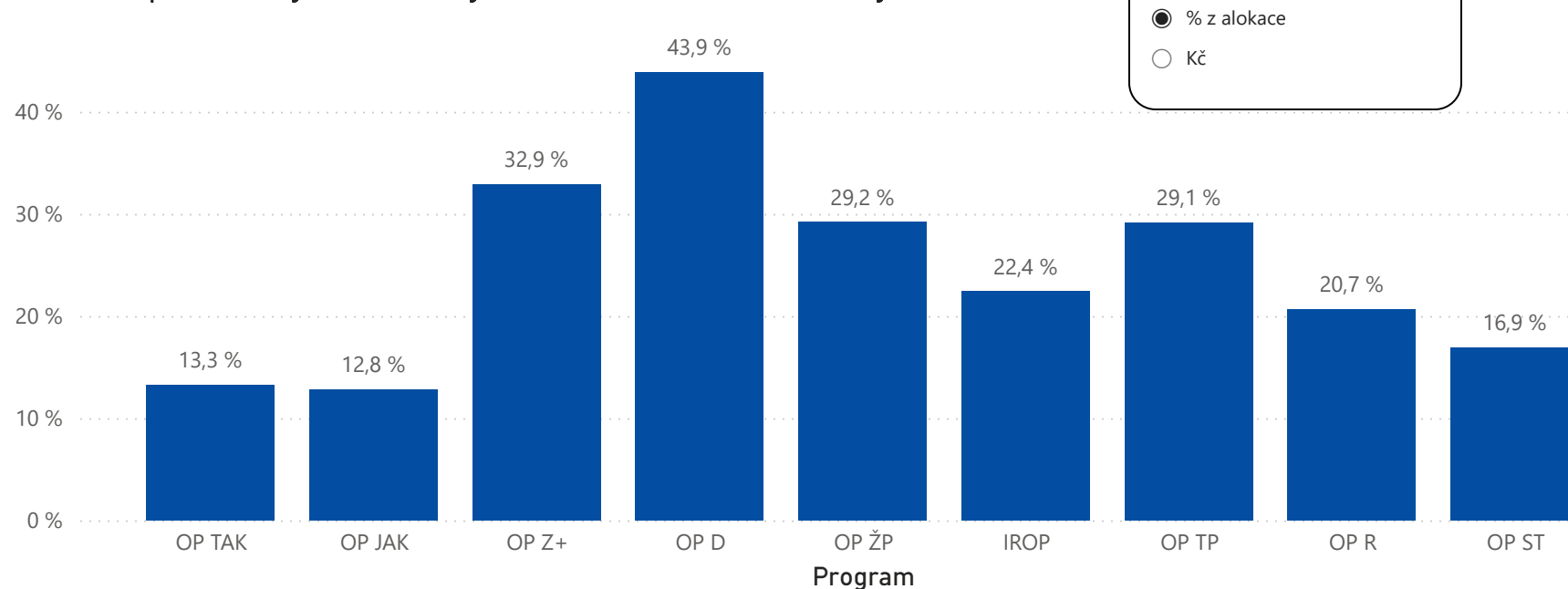
- Vybrat vše
- OP TAK
- OP JAK
- OP Z+
- OP D
- OP ŽP
- IROP
- OP TP
- OP R
- OP ST

Souhrnné žádosti z celkové alokace



134,0 mld.
Finanční prostředky v Kč

Finanční prostředky v souhrnných žádostech autorizovaných ŘO



[Úvodní stránka](#)

[Celkový přehled](#)

[Právní akty](#)

[Proplaceno
příjemcům](#)

[Vyúčtováno](#)

**[Souhrnné žádosti
autorizované ŘO](#)**

[Odeslané EK](#)

[Programy mimo
DoP](#)

[Souhrnná tabulka](#)

[Zdroje](#)

Odesláno EK

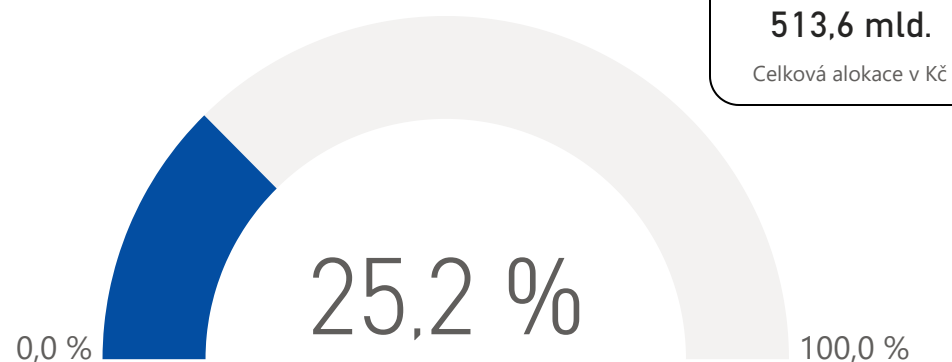
31. ledna 2026

údaje za
Příspěvek EU

Program

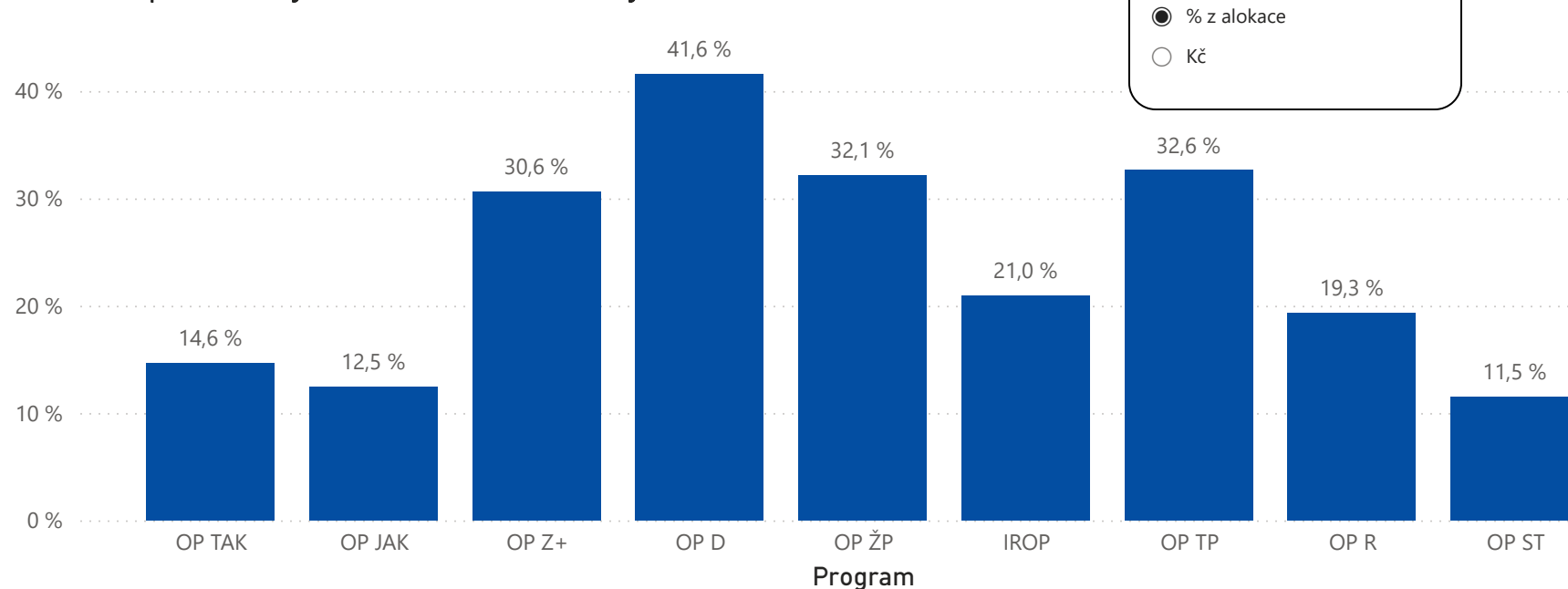
- Vybrat vše
- OP TAK
- OP JAK
- OP Z+
- OP D
- OP ŽP
- IROP
- OP TP
- OP R
- OP ST

Odesláno do EK z celkové alokace



131,3 mld.
Finanční prostředky v Kč

Finanční prostředky v žádostech odeslaných do EK



[Úvodní stránka](#)

[Celkový přehled](#)

[Právní akty](#)

[Proplaceno
příjemcům](#)

[Vyúčtováno](#)

[Souhrnné žádosti
autorizované ŘO](#)

Odeslané EK

[Programy mimo
DoP](#)

[Souhrnná tabulka](#)

[Zdroje](#)

Programy mimo DoP

31. ledna 2026

údaje za
Příspěvek EU

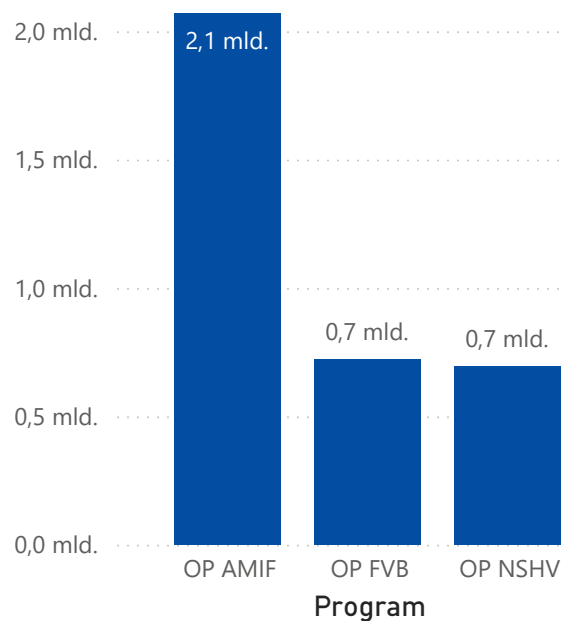
Zdroj dat
MS2021+

Program

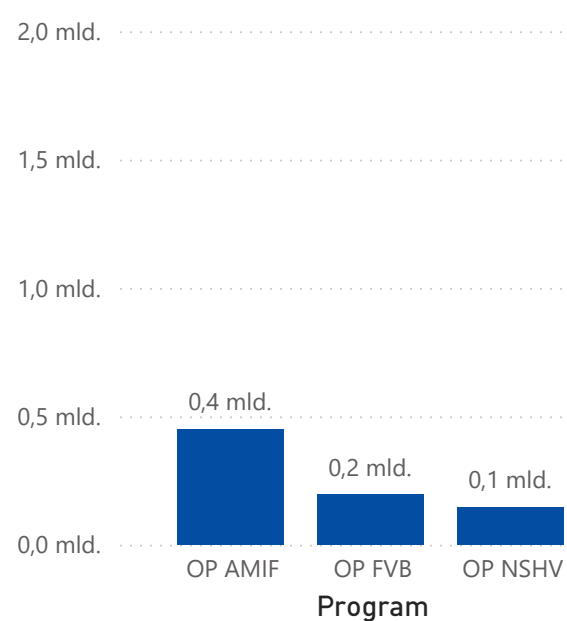
- Vybrat vše
- OP AMIF
- OP FVB
- OP NSHV

Program	Celková alokace v Kč	Počet zaregistrovaných	FP v zaregistrovaných ŽoPo - Kč	% zaregistrováno	Počet právních aktů	FP v právních aktech - Kč	% v PA	FP proplacené příjemcům - Kč	% proplaceno	Odeslané EK - Kč	% odesláno
OP AMIF	3 794 640 565	88	2 307 429 761	60,8 %	63	2 070 848 373	54,6 %	449 187 443	11,8 %	436 194 389	11,5 %
OP FVB	942 638 219	17	724 122 638	76,8 %	17	722 338 381	76,6 %	195 112 351	20,7 %	187 082 165	19,8 %
OP NSHV	1 251 082 443	17	769 032 034	61,5 %	15	695 903 847	55,6 %	146 473 323	11,7 %	142 892 818	11,4 %
Celkem	5 988 361 227	122	3 800 584 433	63,5 %	95	3 489 090 601	58,3 %	790 773 117	13,2 %	766 169 372	12,8 %

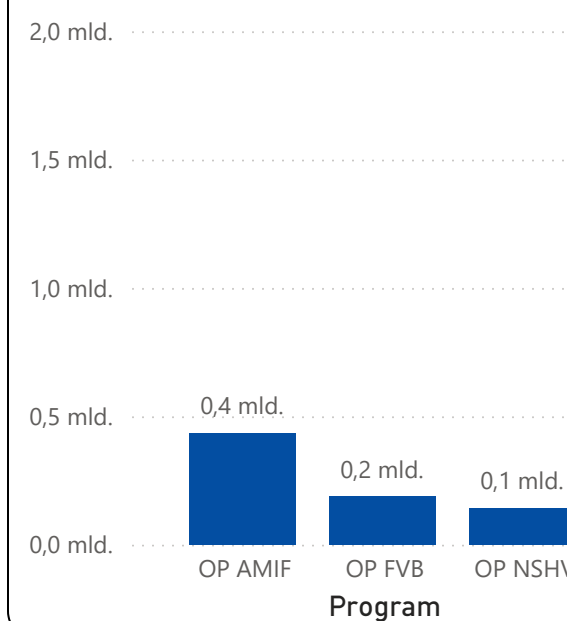
FP v právních aktech (Kč)



FP proplacené příjemcům (Kč)



FP v žádostech odeslaných EK (Kč)



Úvodní stránka

Celkový přehled

Právní akty

Proplaceno
příjemcům

Vyúčtováno

Souhrnné žádosti
autorizované ŘO

Odeslané EK

Programy mimo
DoP

Souhrnná tabulka

Zdroje

Souhrnná tabulka čerpání

údaje za
Příspěvek EU

31. ledna 2026

Zdroj dat
MS2021+

Program	Celková alokace v Kč	Počet právních aktů	Právní akty v Kč	% právní akty	Proplaceno příjemcům v Kč	% vyplaceno	Odeslané žádosti do EK v Kč	% odesláno
OP TAK	75 762 234 772	5 339	48 182 561 517	63,6 %	10 404 774 867	13,7 %	11 281 623 092	14,6 %
OP JAK	61 716 463 696	17 147	58 088 662 456	94,1 %	31 483 001 169	51,0 %	7 834 216 158	12,5 %
OP Z+	35 385 410 791	2 902	32 630 187 682	92,2 %	16 201 510 067	45,8 %	11 101 666 781	30,6 %
OP D	118 879 270 459	201	103 330 139 235	86,9 %	59 788 432 752	50,3 %	49 898 287 502	41,6 %
OP ŽP	62 033 798 516	3 268	46 992 118 672	75,8 %	20 596 230 702	33,2 %	20 331 899 231	32,1 %
IROP	113 834 184 795	5 389	76 481 982 158	67,2 %	25 680 726 995	22,6 %	24 279 757 076	21,0 %
OP TP	5 380 626 954	436	3 266 286 059	60,7 %	1 621 282 609	30,1 %	1 788 307 247	32,6 %
OP R	730 782 295	669	451 824 674	61,8 %	156 086 640	21,4 %	143 470 747	19,3 %
OP ST	39 921 641 947	928	34 934 953 969	87,5 %	10 152 249 058	25,4 %	4 669 789 491	11,5 %
Celkem	513 644 414 225	36 279	404 358 716 423	78,7 %	176 084 294 860	34,3 %	131 329 017 324	25,2 %

Fond	Celková alokace v Kč	Počet právních aktů	Právní akty v Kč	% právní akty	Proplaceno příjemcům v Kč	% vyplaceno	Odeslané žádosti do EK v Kč	% odesláno
EFRR	251 802 004 940	11 881	179 130 843 265	71,1 %	58 166 259 578	23,1 %	42 863 530 088	16,7 %
ESF+	58 824 336 495	19 674	55 124 774 544	93,7 %	33 078 818 147	56,2 %	17 327 141 689	28,7 %
FS	162 365 648 549	3 127	134 716 319 970	83,0 %	74 530 881 437	45,9 %	66 325 085 309	40,3 %
ENRAF	730 782 295	669	451 824 674	61,8 %	156 086 640	21,4 %	143 470 747	19,3 %
FST	39 921 641 947	928	34 934 953 969	87,5 %	10 152 249 058	25,4 %	4 669 789 491	11,5 %
Celkem	513 644 414 225	36 279	404 358 716 423	78,7 %	176 084 294 860	34,3 %	131 329 017 324	25,2 %

Úvodní stránka

Celkový přehled

Právní akty

Proplaceno
příjemcům

Vyúčtováno

Souhrnné žádosti
autorizované ŘO

Odeslané EK

Programy mimo
DoP

Souhrnná tabulka

Zdroje

Informace ke zdrojovým datům

Zdroj dat: MS2021+, MF-PO, MV

Platnost dat: 31. ledna 2026

Poznámky: Veškeré údaje jsou uváděny za příspěvek EU.

Data obsahují údaje za všechny operace, včetně finančních nástrojů.

Procentuální vyjádření odeslaných žádostí do EK vychází z hodnot v EUR, které zůstávají neměnné v závislosti na kurzu, a tedy mají vyšší vypovídací hodnotu.

[Úvodní stránka](#)

[Celkový přehled](#)

[Právní akty](#)

[Proplaceno
příjemcům](#)

[Vyúčtováno](#)

[Souhrnné žádosti
autorizované ŘO](#)

[Odeslané EK](#)

[Programy mimo
DoP](#)

[Souhrnná tabulka](#)

[Zdroje](#)