



Přehled čerpání 2021-2027

31. března 2026

Úvodní stránka

Celkový přehled

Právní akty

Proplaceno
příjemcům

Vyúčtováno

Souhrnné žádosti
autorizované ŘO

Odeslané EK

Programy mimo
DoP

Souhrnná tabulka

Zdroje

údaje za
Příspěvek EU

513,5 mld.
Celková alokace v Kč

Celkový přehled

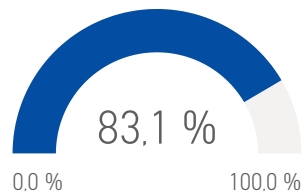
31. března 2026

Zdroj dat
MS2021+

Právní akty

426,6 mld.
Finanční prostředky v Kč

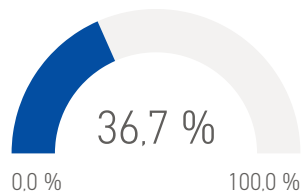
Zazávazkováno z celkové alokace



Proplaceno příjemcům

188,6 mld.
Finanční prostředky v Kč

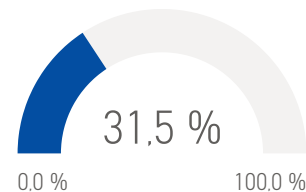
Proplaceno příjemcům z celkové alokace



Vyúčtováno

161,6 mld.
Finanční prostředky v Kč

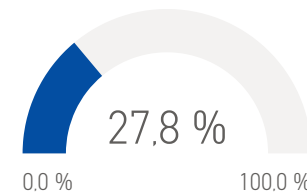
Vyúčtováno z celkové alokace



Souhrnné žádosti autorizované ŘO

142,8 mld.
Finanční prostředky v Kč

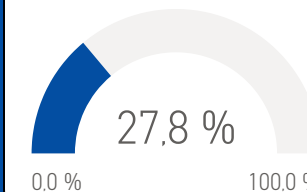
Souhrnné žádosti z celkové alokace



Odeslané EK

144,8 mld.
Finanční prostředky v Kč

Odesláno do EK z celkové alokace



Úvodní stránka

Celkový přehled

Právní akty

Proplaceno
příjemcům

Vyúčtováno

Souhrnné žádosti
autorizované ŘO

Odeslané EK

Programy mimo
DoP

Souhrnná tabulka

Zdroje

Právní akty

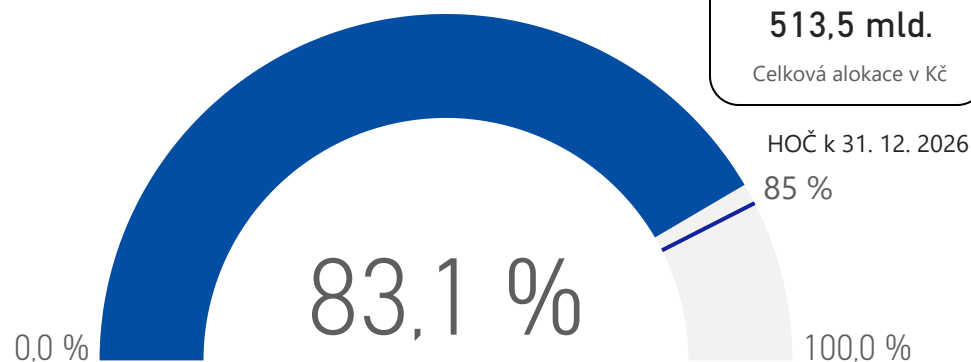
31. března 2026

údaje za
Příspěvek EU

Program

- Vybrat vše
- OP TAK
- OP JAK
- OP Z+
- OP D
- OP ŽP
- IROP
- OP TP
- OP R
- OP ST

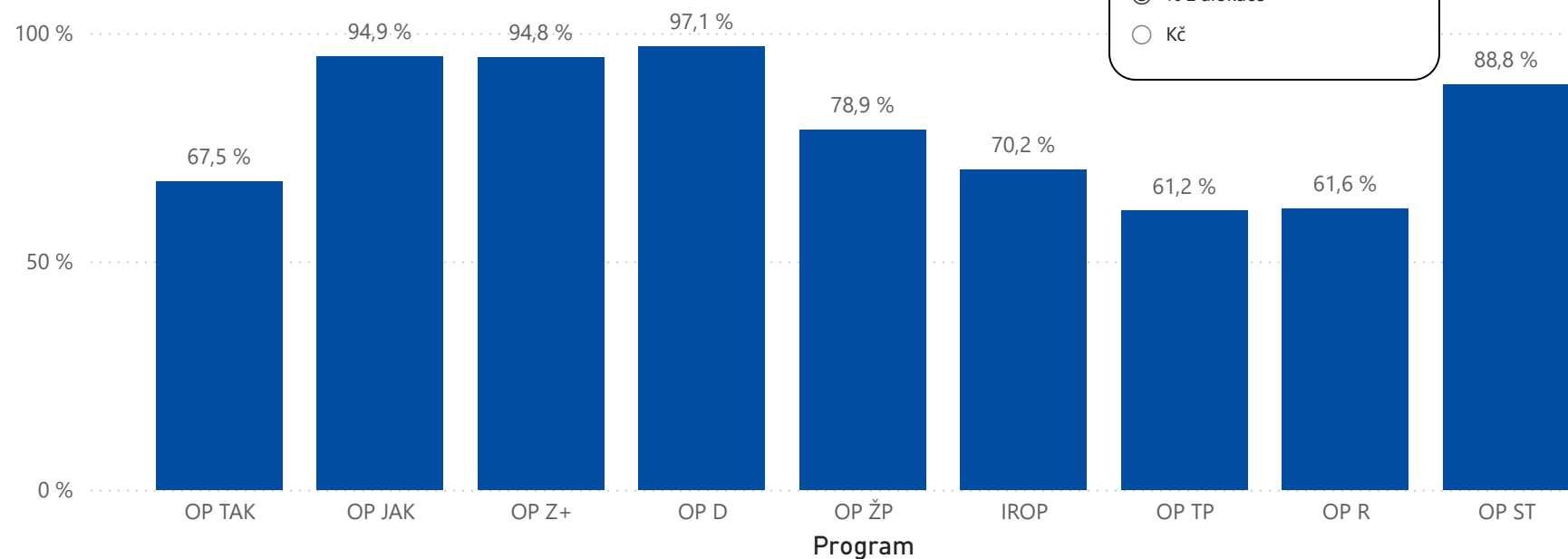
Zazávazkováno z celkové alokace



426,6 mld.
Finanční prostředky v Kč

38 tis.
Počet právních aktů

Finanční prostředky v právních aktech



[Úvodní stránka](#)

[Celkový přehled](#)

[Právní akty](#)

[Proplaceno
příjemcům](#)

[Vyúčtováno](#)

[Souhrnné žádosti
autorizované ŘO](#)

[Odeslané EK](#)

[Programy mimo
DoP](#)

[Souhrnná tabulka](#)

[Zdroje](#)

Proplaceno příjemcům

31. března 2026

údaje za
Příspěvek EU

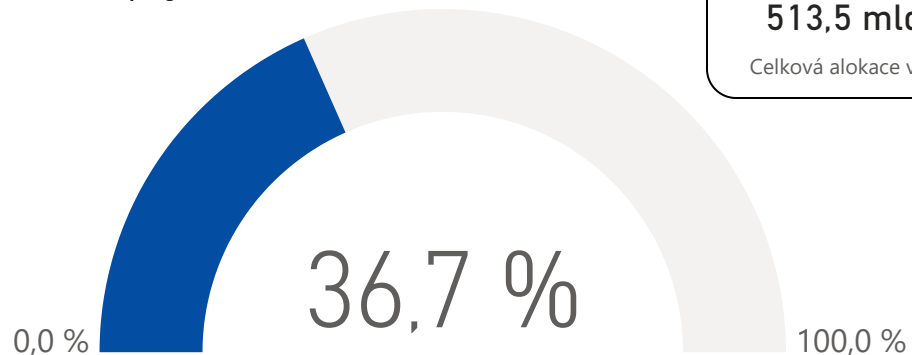
Program

- Vybrat vše
- OP TAK
- OP JAK
- OP Z+
- OP D
- OP ŽP
- IROP
- OP TP
- OP R
- OP ST

Proplaceno příjemcům z celkové alokace

513,5 mld.

Celková alokace v Kč



188,6 mld.

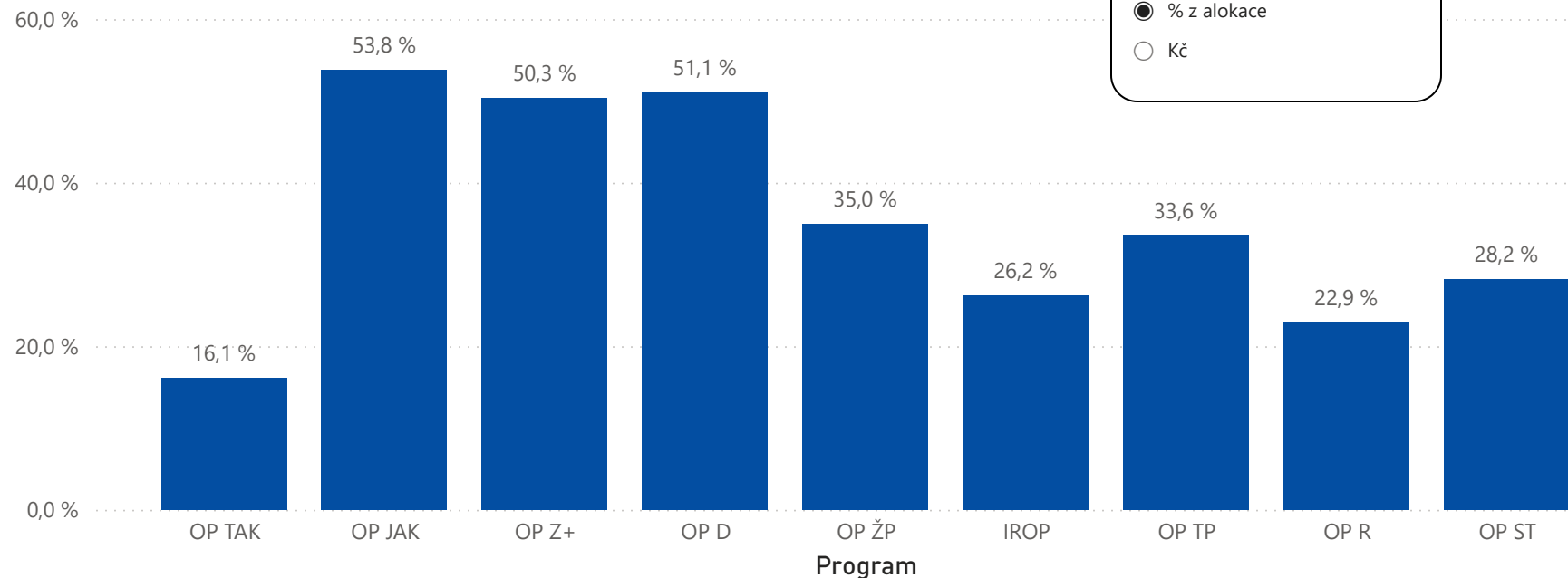
Finanční prostředky v Kč

Finanční prostředky proplacené příjemcům

Jednotky zobrazení

% z alokace

Kč



[Úvodní stránka](#)

[Celkový přehled](#)

[Právní akty](#)

[Proplaceno
příjemcům](#)

[Vyúčtováno](#)

[Souhrnné žádosti
autorizované ŘO](#)

[Odeslané EK](#)

[Programy mimo
DoP](#)

[Souhrnná tabulka](#)

[Zdroje](#)

Vyúčtováno

31. března 2026

údaje za
Příspěvek EU

Program

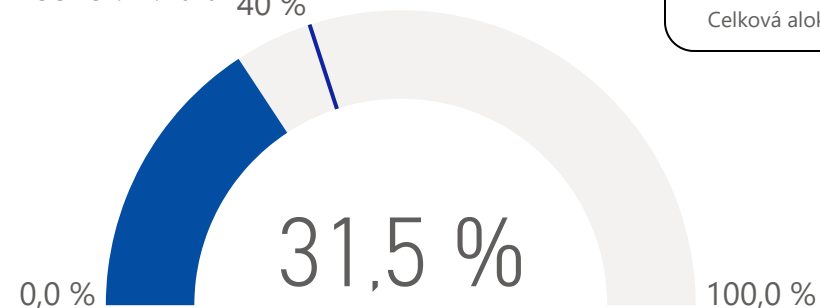
- Vybrat vše
- OP TAK
- OP JAK
- OP Z+
- OP D
- OP ŽP
- IROP
- OP TP
- OP R
- OP ST

Vyúčtováno z celkové alokace

HOČ k 31. 12. 2026 40 %

513,5 mld.

Celková alokace v Kč



161,6 mld.

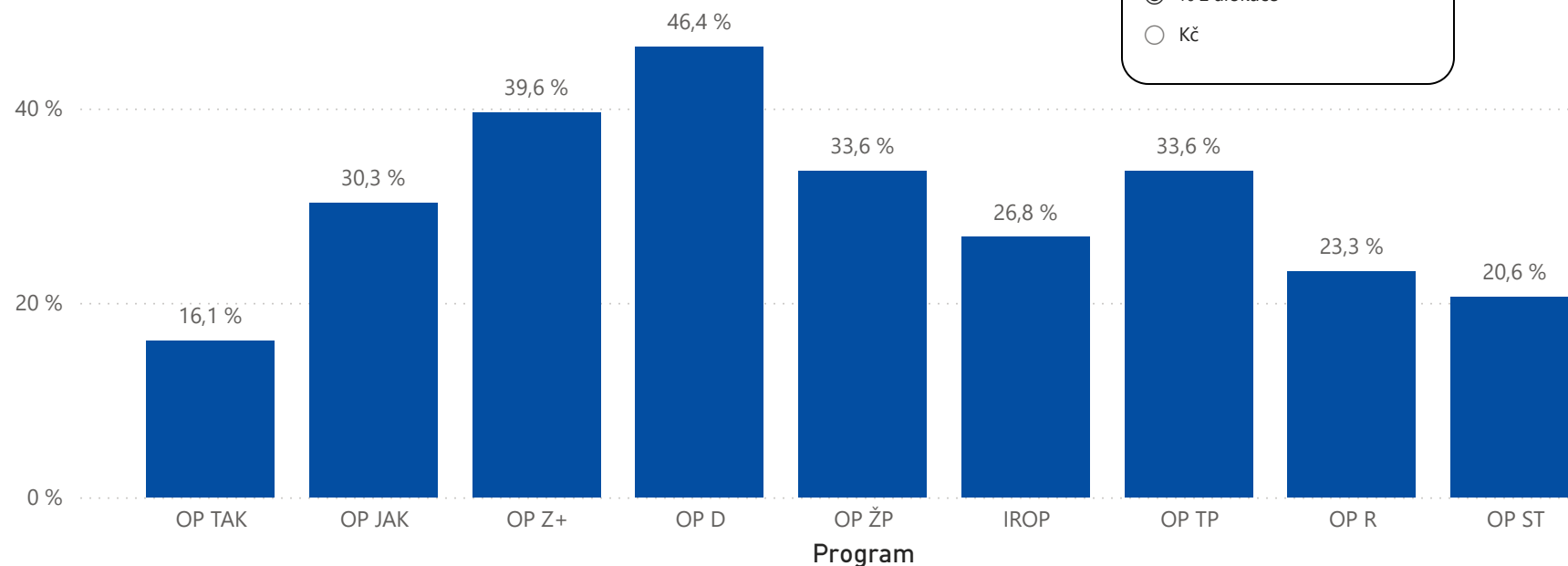
Finanční prostředky v Kč

Finanční prostředky vyúčtované v žádostech o platbu

Jednotky zobrazení

% z alokace

Kč



[Úvodní stránka](#)

[Celkový přehled](#)

[Právní akty](#)

[Proplaceno
příjemcům](#)

[Vyúčtováno](#)

[Souhrnné žádosti
autorizované ŘO](#)

[Odeslané EK](#)

[Programy mimo
DoP](#)

[Souhrnná tabulka](#)

[Zdroje](#)

Souhrnné žádosti autorizované ŘO

31. března 2026

údaje za
Příspěvek EU

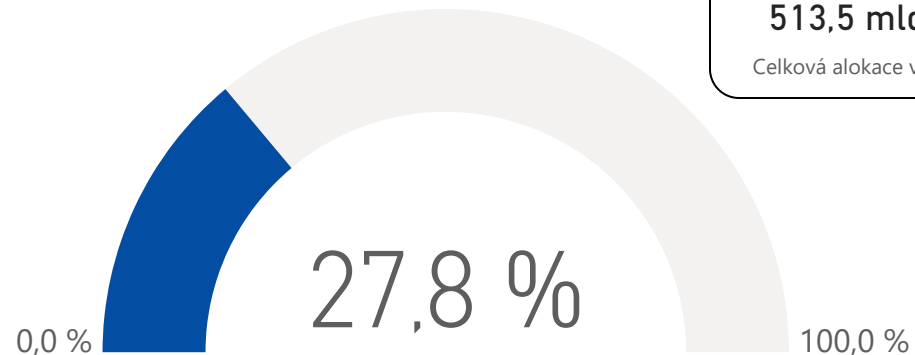
Program

- Vybrat vše
- OP TAK
- OP JAK
- OP Z+
- OP D
- OP ŽP
- IROP
- OP TP
- OP R
- OP ST

Souhrnné žádosti z celkové alokace

513,5 mld.

Celková alokace v Kč



142,8 mld.

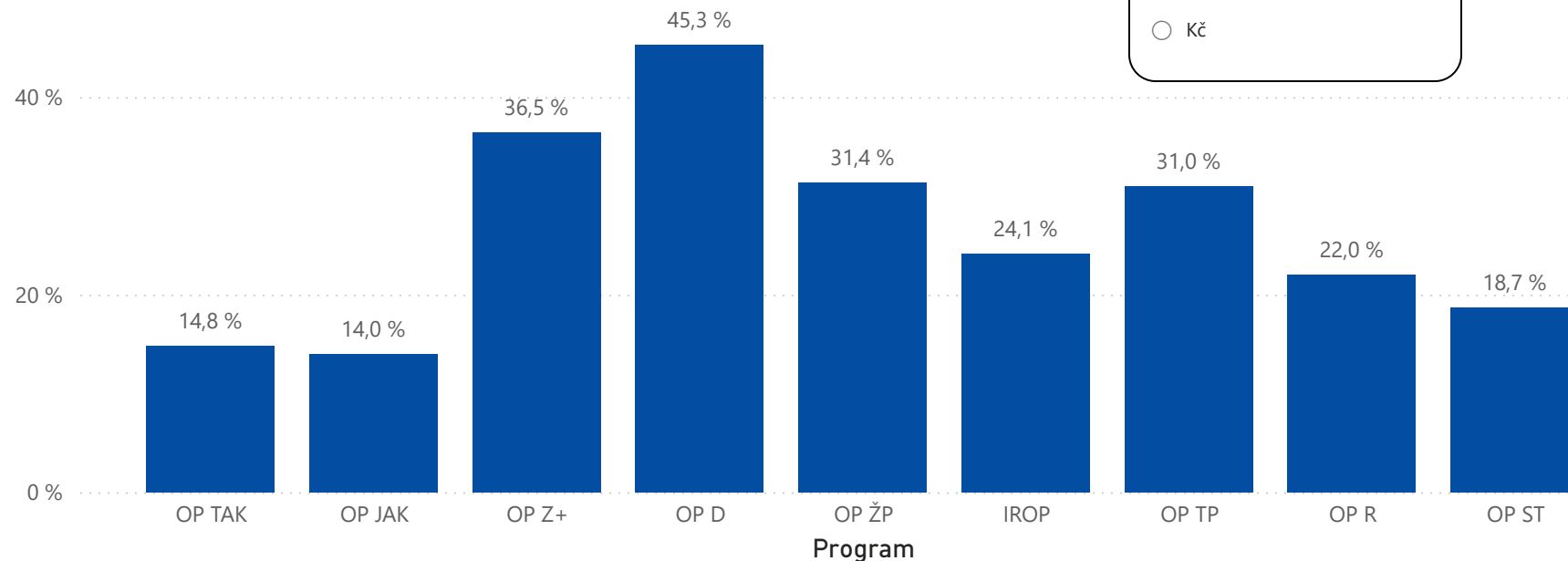
Finanční prostředky v Kč

Finanční prostředky v souhrnných žádostech autorizovaných ŘO

Jednotky zobrazení

% z alokace

Kč



[Úvodní stránka](#)

[Celkový přehled](#)

[Právní akty](#)

[Proplaceno
příjemcům](#)

[Vyúčtováno](#)

[Souhrnné žádosti
autorizované ŘO](#)

[Odeslané EK](#)

[Programy mimo
DoP](#)

[Souhrnná tabulka](#)

[Zdroje](#)

Odesláno EK

31. března 2026

údaje za
Příspěvek EU

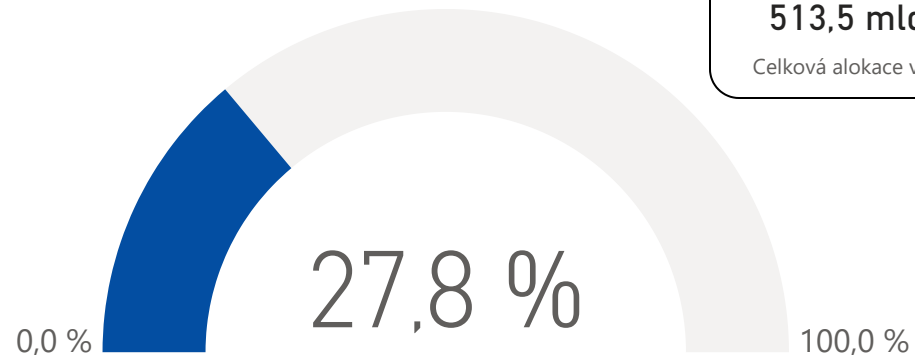
Program

- Vybrat vše
- OP TAK
- OP JAK
- OP Z+
- OP D
- OP ŽP
- IROP
- OP TP
- OP R
- OP ST

Odesláno do EK z celkové alokace

513,5 mld.

Celková alokace v Kč



144,8 mld.

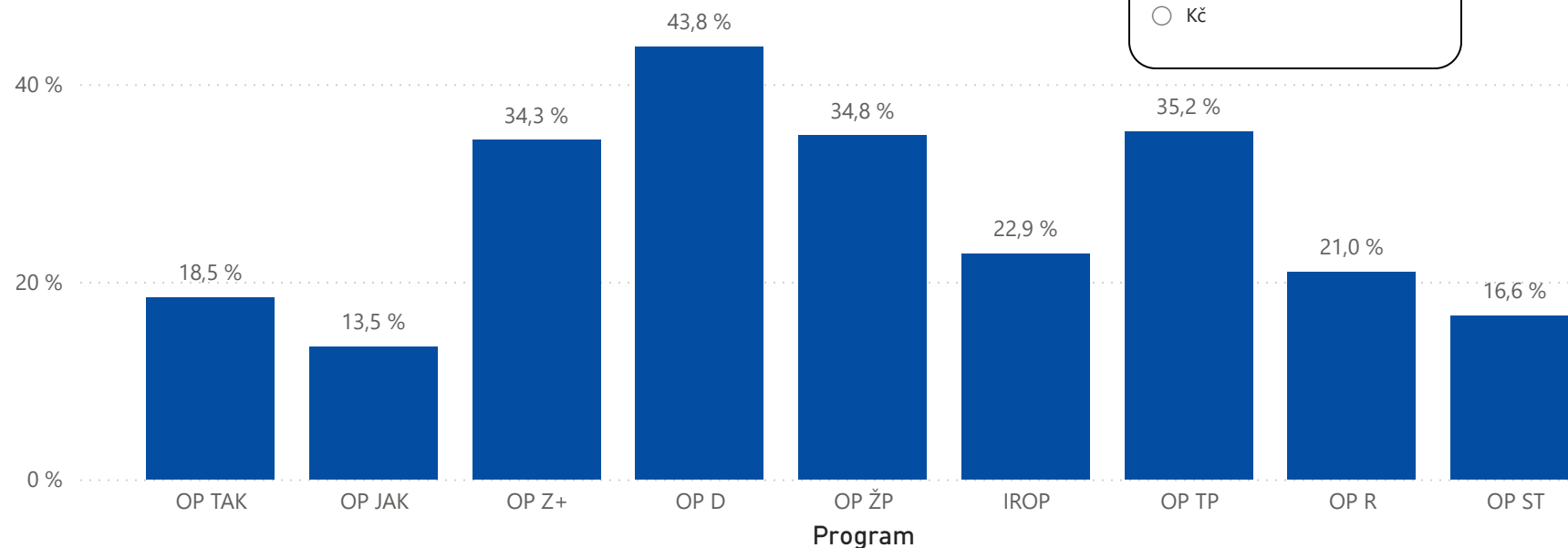
Finanční prostředky v Kč

Finanční prostředky v žádostech odeslaných do EK

Jednotky zobrazení

% z alokace

Kč



[Úvodní stránka](#)

[Celkový přehled](#)

[Právní akty](#)

[Proplaceno
příjemcům](#)

[Vyúčtováno](#)

[Souhrnné žádosti
autorizované ŘO](#)

Odeslané EK

[Programy mimo
DoP](#)

[Souhrnná tabulka](#)

[Zdroje](#)

Programy mimo DoP

31. března 2026

údaje za
Příspěvek EU

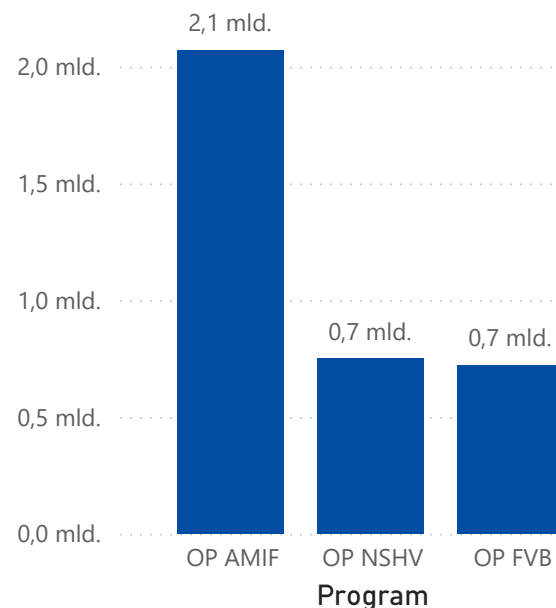
Zdroj dat
MS2021+

Program

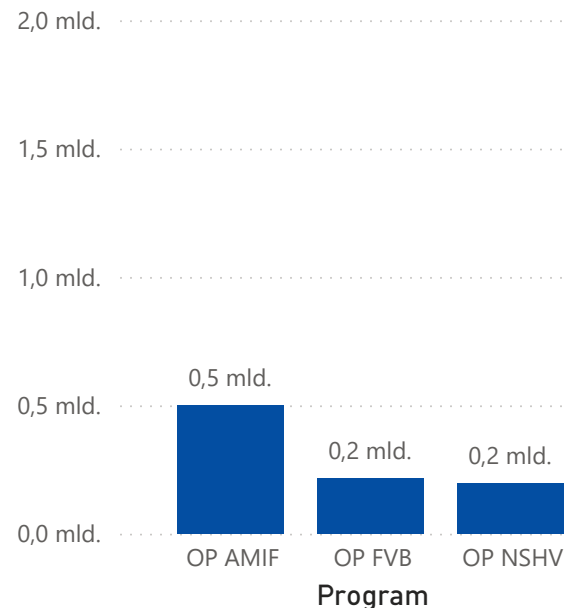
- Vybrat vše
- OP AMIF
- OP FVB
- OP NSHV

Program	Celková alokace v Kč	Počet zaregistrovaných	FP v zaregistrovaných ŽoPo - Kč	% zaregistrováno	Počet právních aktů	FP v právních aktech - Kč	% v PA	FP proplacené příjemcům - Kč	% proplaceno	Odeslané EK - Kč	% odesláno
OP AMIF	3 793 232 535	121	3 168 737 706	83,5 %	63	2 070 848 373	54,6 %	501 001 430	13,2 %	436 032 535	11,5 %
OP FVB	942 288 446	18	734 995 659	78,0 %	17	722 338 381	76,7 %	217 833 334	23,1 %	187 012 746	19,8 %
OP NSHV	1 250 618 220	20	866 599 283	69,3 %	16	749 902 574	60,0 %	196 083 085	15,7 %	142 839 797	11,4 %
Celkem	5 986 139 201	159	4 770 332 649	79,7 %	96	3 543 089 328	59,2 %	914 917 849	15,3 %	765 885 078	12,8 %

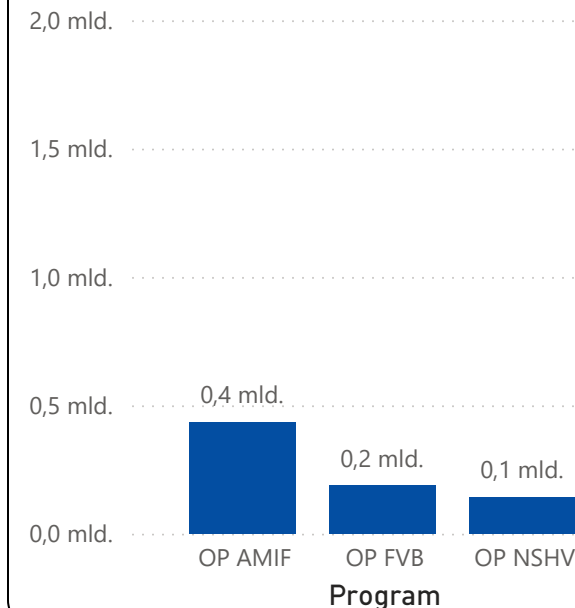
FP v právních aktech (Kč)



FP proplacené příjemcům (Kč)



FP v žádostech odeslaných EK (Kč)



Úvodní stránka

Celkový přehled

Právní akty

Proplaceno
příjemcům

Vyúčtováno

Souhrnné žádosti
autorizované ŘO

Odeslané EK

Programy mimo
DoP

Souhrnná tabulka

Zdroje

Souhrnná tabulka čerpání

údaje za
Příspěvek EU

31. března 2026

Zdroj dat
MS2021+

Program	Celková alokace v Kč	Počet právních aktů	Právní akty v Kč	% právní akty	Proplaceno příjemcům v Kč	% vyplaceno příjemcům	Odeslané žádosti do EK v Kč	% odesláno
OP TAK	75 740 659 311	5 749	51 158 763 420	67,5 %	12 222 575 860	16,1 %	14 177 361 737	18,5 %
OP JAK	61 693 157 265	17 391	58 561 349 382	94,9 %	33 178 920 230	53,8 %	8 462 104 553	13,5 %
OP Z+	35 366 585 639	2 980	33 515 782 098	94,8 %	17 806 719 385	50,3 %	12 416 403 647	34,3 %
OP D	118 856 557 094	211	115 444 693 002	97,1 %	60 717 290 192	51,1 %	52 565 569 602	43,8 %
OP ŽP	62 018 737 954	3 495	48 917 966 938	78,9 %	21 690 812 816	35,0 %	21 980 661 507	34,8 %
IROP	113 802 578 966	5 563	79 843 673 978	70,2 %	29 794 877 471	26,2 %	26 414 514 394	22,9 %
OP TP	5 379 407 685	441	3 289 924 569	61,2 %	1 807 456 410	33,6 %	1 927 662 992	35,2 %
OP R	730 585 728	669	450 370 094	61,6 %	167 565 364	22,9 %	155 866 596	21,0 %
OP ST	39 910 177 904	1 055	35 429 504 794	88,8 %	11 257 590 002	28,2 %	6 690 247 848	16,6 %
Celkem	513 498 447 546	37 554	426 612 028 276	83,1 %	188 643 807 730	36,7 %	144 790 392 877	27,8 %

Fond	Celková alokace v Kč	Počet právních aktů	Právní akty v Kč	% právní akty	Proplaceno příjemcům v Kč	% vyplaceno příjemcům	Odeslané žádosti do EK v Kč	% odesláno
EFRR	251 729 109 935	12 577	186 225 644 645	74,0 %	65 209 852 012	25,9 %	48 582 285 253	19,0 %
ESF+	58 796 266 259	19 995	56 473 818 381	96,1 %	35 521 559 471	60,4 %	19 051 459 171	31,7 %
FS	162 332 307 720	3 258	148 032 690 363	91,2 %	76 487 240 882	47,1 %	70 310 534 009	42,8 %
ENRAF	730 585 728	669	450 370 094	61,6 %	167 565 364	22,9 %	155 866 596	21,0 %
FST	39 910 177 904	1 055	35 429 504 794	88,8 %	11 257 590 002	28,2 %	6 690 247 848	16,6 %
Celkem	513 498 447 546	37 554	426 612 028 276	83,1 %	188 643 807 730	36,7 %	144 790 392 877	27,8 %

Úvodní stránka

Celkový přehled

Právní akty

Proplaceno
příjemcům

Vyúčtováno

Souhrnné žádosti
autorizované ŘO

Odeslané EK

Programy mimo
DoP

Souhrnná tabulka

Zdroje

Informace ke zdrojovým datům

Zdroje dat: MS2021+, MF-PO, MV

Platnost dat: 31. března 2026

Poznámky: Veškeré údaje jsou uváděny za příspěvek EU.

Data obsahují údaje za všechny operace, včetně finančních nástrojů.

Procentuální vyjádření odeslaných žádostí do EK vychází z hodnot v EUR, které zůstávají neměnné v závislosti na kurzu, a tedy mají vyšší vypovídací hodnotu.

[Úvodní stránka](#)

[Celkový přehled](#)

[Právní akty](#)

[Proplaceno
příjemcům](#)

[Vyúčtováno](#)

[Souhrnné žádosti
autorizované ŘO](#)

[Odeslané EK](#)

[Programy mimo
DoP](#)

[Souhrnná tabulka](#)

[Zdroje](#)