

**Ministerstvo pro místní rozvoj  
Národní orgán pro koordinaci**

**Výroční zpráva o implementaci Dohody o partnerství  
za rok 2023**

DUBEN 2024

# Obsah

---

<b>1. MANAŽERSKÁ ČÁST .....</b>	<b>3</b>
<b>2. IMPLEMENTACE PROGRAMOVÉHO OBDOBÍ 2014-2020 ZA ROK 2023 .....</b>	<b>4</b>
2.1. Implementace Dohody o partnerství a fondů EU .....	4
2.2. Plnění cílů Dohody o partnerství .....	5
2.2.1. TC 1 - Výzkum, technologický rozvoj a inovace .....	6
2.2.2. TC 2 - Zlepšení přístupu, využití a kvality informačních a komunikačních technologií .....	7
2.2.3. TC 3 – Podnikání .....	7
2.2.4. TC 4 – Podpora přechodu na nízkouhlíkové hospodářství .....	8
2.2.5. TC 5 – Podpora přizpůsobení se změně klimatu, předcházení rizikům a jejich řízení .....	9
2.2.6. TC 6 – Zachování a ochrana životního prostředí a podpora účinného využívání zdrojů .	10
2.2.7. TC 7 – Podpora udržitelné dopravy a odstraňování překážek v klíčových síťových infrastrukturách .....	11
2.2.9. TC 9 - Podpora sociálního začleňování a boj proti chudobě a diskriminaci .....	13
2.2.10. TC 10 - Investice do vzdělávání, odborné přípravy a odborného výcviku k získávání dovedností a do celoživotního učení .....	14
2.2.11. TC 11 - Posilování institucionální kapacity veřejných orgánů a zúčastněných stran a přispívání k účinné veřejné správě .....	15
2.3. Uskutečněné revize OP/DoP .....	15
<b>3. IMPLEMENTACE PROGRAMOVÉHO OBDOBÍ 2021-2027 ZA ROK 2023 .....</b>	<b>16</b>
3.1. Finanční čerpání Dohody o partnerství .....	16
3.2. Plnění cílů Dohody o partnerství .....	17
3.2.1. Naplňování Cílů politiky a oblastí Dohody o partnerství .....	18
3.3. Uskutečněné revize programů/ DoP .....	25
<b>4. FINANČNÍ NÁSTROJE .....</b>	<b>26</b>
<b>5. INTEGROVANÉ NÁSTROJE .....</b>	<b>27</b>
<b>6. ADMINISTRATIVNÍ KAPACITA .....</b>	<b>30</b>
<b>7. SHRNUÍ EVALUACÍ .....</b>	<b>31</b>
<b>SEZNAM ZKRATEK A VYSVĚTLIVEK .....</b>	<b>32</b>
<b>PŘÍLOHY .....</b>	<b>36</b>
1. Stav čerpání programů (2014–2020) .....	36
1.1.1. Finanční čerpání .....	36
1.2. Stav čerpání programů (2021–2027) .....	38
1.2.1. Finanční čerpání .....	38
1.2.2. Výhled 2024 .....	39

# 1. Manažerská část

---

MMR–NOK zpracoval výroční zprávu o implementaci Dohody o partnerství za rok 2023 (VZ DoP 2023). Obsahuje informace o pokroku ve všech fondech, programech i jednotlivých tématech spadajících pod EU fondy (v programovém období 2014–2020 označované jako ESIF). Zabývá se jak závěrečnou fází implementace končícího programového období 2014–2020, tak také pokrokem při implementaci stávajícího programového období 2021–2027. Nosnou část VZ DoP 2023 představují informace týkající se finančního čerpání a věcného pokroku dle jednotlivých tematických celků.

**U končícího programového období klade VZ DoP důraz zejména na dosažené výsledky a přínosy EU fondů.** Stěžejním podkladem při vyhodnocení výsledků byla Výsledková tematická evaluace DoP pro programové období 2014–2020 a Výsledková evaluace přínosů evropských fondů na regionální úrovni realizované prostřednictvím EJ NOK ve spolupráci se společností Ernst and Young. Tato evaluace je jedním z nejrozsáhlejších průzkumů tohoto typu, který byl v ČR v rámci fondů EU doposud realizován.

**Prostředky, kterými byly z EU fondů financované projekty, představovaly v porovnání s celkovými výdaji ze státního rozpočtu jenom 3,5 %** (kolem 1 % celkového HDP České republiky), a proto nelze očekávat významný efekt na makroekonomický vývoj státu. **Z pohledu investic (kapitálové výdaje) však je podíl EU fondů v rámci řady oblastí již poměrně významný.** Mezi tyto oblasti lze zařadit podporu snižování energetické náročnosti napříč všemi sektory, modernizaci silniční a drážní infrastruktury nebo podporu aktivní politiky zaměstnanosti (podíl EU fondů na investicích se zde pohybuje **od 42 do 66 %**).

Hodnocení jednotlivých tematických oblastí proběhlo v návaznosti na cíle, které byly stanoveny v DoP 2014–2020 v souladu s rozvojovými potřebami ČR a požadavky EK v souvislosti s plněním strategie Evropa 2020. **V řadě oblastí se při tom potvrdil významný přínos fondů EU ke zlepšení situace, případně zabránění zhoršení, ke kterému by bez intervence došlo.** V oblasti ochrany životního prostředí lze podporou z fondů EU vysvětlit např. až **30 % nárůst objemu čištěné odpadní vody**, prokazatelný je též dopad na snížení znečištění ovzduší. Za částečně úspěšnou můžeme považovat **oblast výzkumu a vývoje**, kdy sice ke strategickým změnám v rámci systému nedochází, **dílčí změny u jednotlivých institucí jsou však patrné.** V některých případech musíme také konstatovat, že **přínos EU fondů významný nebyl**, nebo ho nebylo možné v době hodnocení identifikovat. To se týká např. **v případě ESF prostředků zvyšování inkluzivního vzdělávání.**

Závazky spojené s realizací integrovaných nástrojů byly splněny, nicméně zejména **při realizaci ITI a IPRÚ** se odrazila rizika spojená s realizací integrovaných projektů prohloubená pandemií Covid i silnými inflačními vlivy. Přínos těchto nástrojů za období 2014–2020 je však patrný a je spatřován zejména ve **zlepšení komunikace aktérů v území a následném zefektivnění zacílení projektů.**

Pokud jde o **CLLD**, většinu cílů integrovaných strategií mají již MAS splněno. Přidaná hodnota nástroje je přitom vnímána také v **lepším zacílení prostředků, a to přímo na problémy, se kterými se venkovské obce potýkají** (nedostatečná infrastruktura a obslužnost a absence veřejných služeb spojené s odlivem obyvatel, úpadek komunitního života). Aktivita MAS díky tomu přispívají ke zkvalitnění života obyvatel v těchto obcích a jejich rozvoji.

**U období 2021–2027 jsme u sledování věcného pokroku implementace vycházeli zejména z monitoringu implementace jednotlivých programů.** Od zahájení programového období do konce prosince 2023 byly již za všechny programy vyhlášeny výzvy v celkovém objemu 424,6 mld. Kč, což představuje 74,5 % celkové alokace programového období. Na prvním místě je při tom OP Doprava s 95,8 % alokace vyhlášené ve výzvách. V obdobných hodnotách se pohybuje také IROP (93,6 %) a OP ŽP (87,8 %).

**Ve srovnání čerpání programového období 2014-2020 a programového období 2021-2027** vykazuje současné programové období vyšší hodnoty čerpání finančních prostředků. Při srovnání podílu alokace v uzavřených právních aktech **je zatím čerpání dvakrát rychlejší.**

Lze konstatovat, že díky značnému úsilí všech zúčastněných se k datu 31. prosince 2023 Česká republika nacházela ve srovnání čerpání členských zemí EU na prvním místě, kam poskočila z osmého místa (konec roku 2022).

## 2. Implementace programového období 2014–2020 za rok 2023

### 2.1. Implementace Dohody o partnerství a fondů EU

#### Finanční čerpání na úrovni Dohody o partnerství

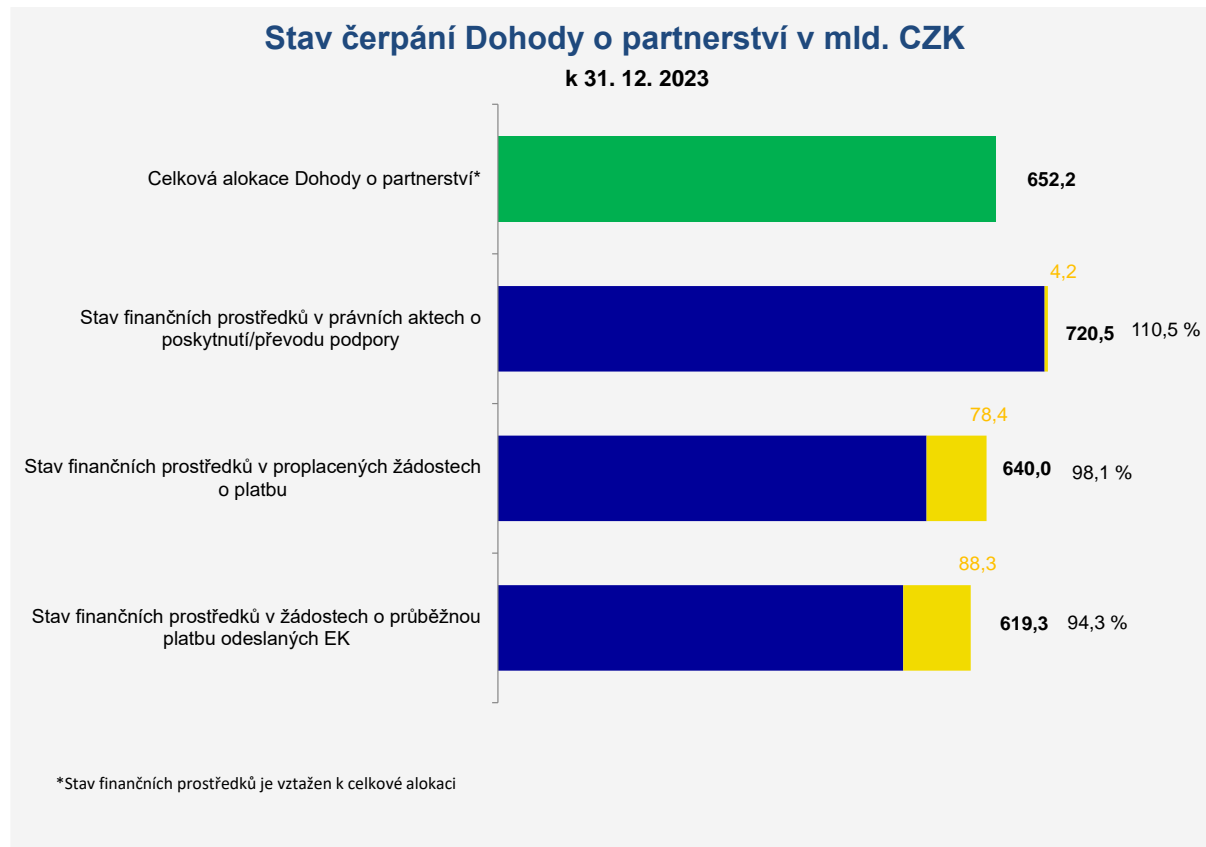
K datu 31. prosince 2023 byly v programovém období 2014-2020 uzavřeny první akty v celkové hodnotě **720,5 mld. Kč**, tato hodnota představuje **110,5 %** celkové alokace programového období. Pokrok za rok 2023 v tomto finančním stavu byl 4,2 mld. Kč, tj. 0,6 % celkové alokace programového období.

Příjemcům bylo proplaceno ke konci prosince 2023 **640,0 mld. Kč**, tj. **98,1 %** celkové alokace. Příjemcům bylo v průběhu roku 2023 proplaceno 78,4 mld. Kč, tj. 12,0 % celkové alokace.

Do EK byly ke konci prosince odeslány žádosti o průběžnou platbu v celkové hodnotě **619,3 mld. Kč**, tj. **94,3 %** celkové alokace. V průběhu roku 2023 byly do EK odeslány žádosti v celkové hodnotě 88,3 mld. Kč, tj. 14,3 % celkové alokace.

Podrobnosti k čerpání jednotlivých programů jsou uvedeny v tabulce v příloze.

**Graf č. 1: Stav čerpání programového období 2014-2020 k 31. prosinci 2023 (mld. CZK, příspěvek Unie)**



Zdroj: MS2014+, ŘO PRV a OP R, MF-PCO

## 2.2. Plnění cílů Dohody o partnerství

### Shrnutí vývoje v tematických cílech Dohody o partnerství

Přestože u většiny tematických cílů bylo v roce 2023 již vyhlašování výzev ukončeno, v některých případech ještě dobíhal příjem žádostí u dříve vyhlášených výzev. Několik výzev, viz níže, bylo v roce 2023 ještě vyhlášeno.

**Tabulka č. 1: Výzvy vyhlášené v roce 2023**



Program	Tematický cíl	Vyhlášené výzvy	Alokace (je-li známa)
OP Z	8	Vyhlášena a ukončena výzva na podporu uprchlíků z Ukrajiny s alokací 1 100 000 Kč	1 100 000 Kč
OP D	7	Dobíhaly průběžné výzvy v rámci SC 1.1, 2.1, 3.1 a 4. 1	
OP ŽP	5 / 6	Vyhlášeny dvě výzvy (FS a EFRR) na podporu zranitelných domácností pro zmírnění cen energií v celkové hodnotě 2 150 000 Kč, příjem žádostí v rámci výzev stále probíhá.  Další výzvy byly v roce 2023 vyhlášeny a ukončeny. Jednalo se o výzvy v rámci různých SC se zaměřením na: čistotu vody, prevenci vzniku odpadu, ochranu národně významných chráněných území, posílení přirozené funkce krajiny a snižování energetické náročnosti	2 150 000 Kč
IROP	13	Vyhlášeny čtyři výzvy na podporu uprchlíků z Ukrajiny v návaznosti na revizi programu související s ruskou agresí na Ukrajině. Dvě výzvy – pro hl. m Prahu a pro území mimo hl. m v rámci REACT – EU byly ke konci roku stále otevřené.	

Plnění klíčových výstupových a výsledkových indikátorů, nastavených pro jednotlivé TC, provázaných též s plněním očekávaných výsledků DoP, je poměrně podrobně popsáno ve VZ DoP 2022. V uvedeném roce byla většina stanovených hodnot již splněna či překročena a výrazný posun v roce 2023 tedy již nebyl zaznamenán.

### Dosažené výsledky v hlavních tématech Dohody o partnerství

V této kapitole se zaměříme na výsledky, případně dopady realizovaných intervencí. Zaměřujeme se zde na všechna zásadní témata v rámci tematických cílů 1–11. Vycházíme zejména z Výsledkové tematické evaluace DoP pro programové období 2014–2020 realizované prostřednictvím EJ NOK. Jelikož u některých TC byla pracovní verze textu k dispozici již v minulém roce, některé dílčí výsledky byly uvedeny již v loňské zprávě a zde je již neopakujeme. Na tuto skutečnost v textu upozorňujeme.

## 2.2.1. TC 1 - Výzkum, technologický rozvoj a inovace

Programy:	<b>OP PIK OP VVV</b>	<b>OP PPR PRV</b>	Alokace:	<b>62,4 mld. Kč*</b>
	Fondy EU přispěly k <b>internacionalizaci českého výzkumu</b> , ať už zvyšováním podílu zahraničních pracovníků na VŠ i obecně ve vědě a výzkumu nebo zvýšením úspěšnosti podpořených výzkumných organizací v programech mezinárodní spolupráce ve vědě a výzkumu.			
	Podpořené projekty se zaměřily <b>spíše</b> na <b>inovace nižšího řádu</b> (obměna strojů a zařízení), podpora nebyla zacílena na zavádění pokročilých moderních technologií podporujících inovace vyššího řádu nebo na zavádění eko-inovací.			

\* Alokace každého TC vždy dle DoP 5. revize kurz Eura k 31.12.2023, tj. 24,725 Kč.

Co se týká kvality výzkumu a vývoje, bylo na základě evaluace zjištěno, že ačkoli se počet odborných publikačních výstupů ve vědě a výzkumu v ČR snižuje, roste kvalita těchto publikací. Za zásadního spouštěče tohoto trendu byla nicméně identifikována změna metodiky hodnocení VaV. Vliv ESIF na systémové změny v institucích v obecném měřítku potvrzen nebyl, fungovaly spíše jako dodatečný zdroj financování. V dílčích případech však tento vliv pozorován byl (např. díky výzvám rozvoj kapacit pro výzkum a vývoj I a II, došlo k výraznému nárůstu žádostí a získaných ocenění HR Award svědčících o kvalitním přístupu k lidským zdrojům ve výzkumu). Prokazatelně pozitivní vliv měla podpora rozvoje výzkumné infrastruktury na příjmy vysokých škol ze smluvního výzkumu. Vliv na ostatní výzkumné organizace nemohl být z důvodu nedostatku dat ověřen.

Evaluace potvrdila příspěvek ESIF k vyšší orientaci vědy a výzkumu na **přínosy pro praxi a pro společnost**, bez podpory ESIF by celkový počet aplikačních výsledků v ČR (který dlouhodobě klesá) byl ještě o cca třetinu nižší. Podpora z ESIF byla klíčová pro ustavení, institucionalizaci a rozvoj kvality služeb podporujících transfer technologií a obecněji spolupráce mezi výzkumným a aplikačním sektorem. Projevem tohoto posílení spolupráce mezi VaV institucemi a aplikační sférou je, mimo jiné, pozorovaný nárůst společných projektů s účastí subjektů z obou těchto sektorů až o dvě třetiny. Jako efektivní nástroj pro rozvoj spolupráce na úrovni konkrétních projektů je ze strany inovujících firem považována především podpora typu **inovačních voucherů**.

V oblasti rozvoje **inovačních kapacit** nelze přínos ESIF jednoznačně potvrdit. Podpora také neměla žádný dopad na zvyšování poptávky po ochraně průmyslového duševního vlastnictví. ČR patří v oblasti počtu patentových přihlášek, udělených patentů a zapsaných užitečných vzorů nadále mezi méně aktivní v EU.



Bez evropských zdrojů v oblasti podpory VaV a inovací by zátěž státního rozpočtu po stránce kapitálových výdajů vzrostla o cca 6,2 %.

Lídrem v oblasti podpory VaV byl Jihomoravský kraj, který dokázal významně podpořit spolupráci aktérů a zvýšit inovační výkonnost firem. V krajích, kde se inovační ekosystém formuje a rozvíjí (např. Zlínský kraj), se dařilo za podpory ESIF realizovat spíše parciální projekty a nedošlo k významnějšímu strategickému propojování aktivit a aktérů. Nejnižší koncentrace finančních prostředků v TC 1 byla v Karlovarském a Ústeckém kraji.

Celkem 2219 podniků spolupracovalo s výzkumnými institucemi díky podpoře z fondů EU. Nejvíce podpořené spolupráce bylo zaznamenáno u Jihomoravského kraje, následoval ho kraj Moravskoslezský. Naopak nejméně byly podpořeny spolupráce v Jihočeském kraji, který obecně patřil v oblasti VaV k jednomu z nejslabších krajů.

Došlo k významnému nárůstu pracovišť VaV v podnikatelském sektoru (+476). Nejvíce projektů realizovaly podnikatelské subjekty v Jihomoravském a Středočeském kraji.

## 2.2.2. TC 2 - Zlepšení přístupu, využití a kvality informačních a komunikačních technologií



Programy:	<b>OP PIK</b>	<b>IROP</b>	Alokace:	<b>26.6 mld. Kč</b>
	ESIF napomohly <b>lepšímu přístupu občana k digitálním službám státu a vyšší odolnosti nemocnic vůči kybernetickým hrozbám</b> . Digitalizace agend 118 obcí měla pozitivní dílčí vliv na snížení administrativní zátěže a komunikaci občanů s úřady.			
	<b>Rozšíření vysokorychlostního internetu očekávané cíle nenaplnilo</b> . Bohužel řada projektů skončila předčasně nebo čelila výrazným zpožděním kvůli problémům s realizací veřejných zakázek (např. dosud nedokončený projekt eLegislativa/eSbírka).			

ESIF přispěly k vytvoření aplikací a služeb. Ve veřejné správě umožňuje například Portál občana občanům online přístup ke stovkám služeb veřejné správy, nebo se ve vybraných obcích díky digitalizaci snížila administrativní zátěž a posílila a zjednodušila komunikace s občany.

Pozitivní vztah je možné pozorovat mezi vyplacenou podporou a rozšířením využívání technologie cloud computingu podniky. Bylo pořízeno 687 informačních systémů a tím se výrazně zvýšila nabídka digitálních služeb pro podniky. Dále bylo vybudováno a modernizováno 73 datových center. Ta jsou využívána např. k pronájmu výpočetního výkonu, poskytování služeb datové bezpečnosti nebo poskytování cloudových služeb.

Nejvyšší koncentrace podpory v TC 2 byla v Jihomoravském, Plzeňském a Pardubickém kraji. V TC 2 byly realizovány i projekty s dopadem do většiny krajů ČR, vznikla nová datová centra, došlo k rozvoji kyberbezpečnosti ve zdravotnictví. V Praze realizovala ministerstva projekty elektronizace veřejné správy s celonárodním dopadem. Podpoře se ovšem nepodařilo vyřešit jednu z hlavních priorit regionů, kterou je zvyšování pokrytí vysokorychlostním internetem v periferních či venkovských regionech. Tento problém je především v Jihočeském, Plzeňském a Moravskoslezském kraji.

## 2.2.3. TC 3 – Podnikání

Programy:	<b>OP PIK</b> <b>OP R</b>	<b>PRV</b>	Alokace:	<b>34,5 mld. Kč</b>
	ESIF pomohly <b>urychlit revitalizaci brownfieldů napříč ČR</b> , zejména v regionech, kde byla intenzita podpory výraznější. Díky podpoře bylo regenerováno 605 tis. m <sup>2</sup> brownfieldů a zrekonstruovaných nemovitostí.			
	Fondy EU měly za cíl zvýšit počet nově vznikajících MSP ve znalostně intenzivních oborech. Z charakteristik podpořených subjektů naopak vzešlo, že <b>podpora směřovala spíše do rozvinutějších firem s průměrným stářím kolem 20 let</b> .			

Finanční nástroje byly nejčastěji využívány na nákup strojů, zařízení a technologií ve formě úvěrů nebo záruk. Příjemci finančních nástrojů byly v 82 % malé a střední podniky.

Přibližně 43 % grantových prostředků putovalo do venkovských oblastí.

Nejvyšší koncentrace podpory směřovala do Moravskoslezského a Jihomoravského kraje, tedy do krajů s rozvinutým podnikatelským ekosystémem. V přepočtu na obyvatele směřovalo nejvíce prostředků do Zlínského kraje, kde se podařilo nastartovat řadu aktivit a spoluprací. Nejméně prostředků směřovalo do Plzeňského kraje, který je svou polohou atraktivní pro zahraniční investice a je tak specifický výskytem řady zahraničních firem.

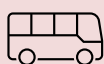


## 2.2.4. TC 4 – Podpora přechodu na nízkouhlíkové hospodářství

Programy:	<b>OP PIK OP ŽP IROP</b>	<b>OP PPR PRV</b>	Alokace:	<b>50,6 mld. Kč</b>
-----------	----------------------------------	-----------------------	----------	---------------------



Došlo ke **snížení energetické náročnosti budov v sektoru bydlení** zvýšením energetické třídy bytového fondu v ČR prostřednictvím renovací a rekonstrukcí bytových domů. Rozdělení finanční podpory z fondů EU mezi jednotlivé sektory adekvátně reflektovalo **potřeby českého hospodářství v oblasti dosažení vyšší energetické účinnosti**.



Prostředky ESIF umožnily **obnovu významné části vozových parků MHD** v celé republice a představovaly důležitý stimul v oblasti podpory elektromobility v podnikatelském sektoru. I přes pozitivní dopad na snižování emisí z dopravy se však **nepodařilo utlumit nárůst významu individuální automobilové přepravy**.

Evropské strukturální a investiční fondy přispěly ke zlepšení klasifikace spotřeby energie u 76 567 domácností prostřednictvím renovací a rekonstrukcí bytových jednotek, snížení energetické náročnosti ve více než 1 100 školských zařízeních, motivaci malých a středně velkých podniků instalovat fotovoltaické systémy, zatraktivnění elektromobilů pro podnikatelské účely nebo podpoře dopravních podniků napříč Českou republikou v modernizaci svých vozových parků.

V hodnoceném období 2014–2020 cílily intervence zejména na aktivity, které měly za cíl podpořit **úsporu energií** v podnikatelském a veřejném sektoru a v sektoru bydlení. Intervence byly v souladu s potřebami České republiky, protože s vyššími podíly energeticky neúsporných budov se na začátku programového období potýkala zejména různá školská a zdravotnická zařízení, podnikatelé nebo samotní obyvatelé starších obytných domů (včetně těch panelových). Aktivity realizované v rámci intervencí přinesly i několik vedlejších pozitivních efektů, jako například zmírnění rizika energetické chudoby způsobené vysokými cenami energií, zvýšení tržní hodnoty renovovaných objektů a v neposlední řadě i celkové zvýšení standardu bydlení.

Evropské strukturální a investiční fondy měly také za cíl přispět k vyvážení energetického mixu České republiky ve prospěch obnovitelných zdrojů energie, realizované výzvy se ale potýkaly s nízkým zájmem ze strany žadatelů. Nové **kapacity OZE** vybudované díky ESIF (mimo fotovoltaické systémy nainstalovanými MSP) přispějí pouze 0,0005 % k celkové roční produkci elektřiny z OZE.

Aktivity v rámci úspory energií v soustavách centrálního zásobování teplem měly příznivý dopad z pohledu úspor primární energie a snižování emisí skleníkových plynů.



Posílení přenosových a distribučních soustav přispělo ke zvýšení jejich bezpečnosti a stability, zároveň je důležité ve vztahu k dalšímu rozvoji obnovitelné energetiky.

Finanční podpora z Evropských strukturálních a investičních fondů v období 2014–2020 měla tendenci urychlovat realizaci opatření a pozitivně tak ovlivňovat socioekonomický vývoj České republiky. Tato podpora byla zásadní pro opatření, která by bez ESIF nebyla vůbec realizována či ve velmi omezeném rozsahu. Ukázalo se, že podpora v oblasti elektromobility a zateplování budov vedla ke zlepšení ekologických výsledků a zvýšila motivaci subjektů investovat do těchto opatření s pozitivním dopadem na životní prostředí.

Nejvíce prostředků využili žadatelé v Moravskoslezském kraji, Středočeském kraji a Jihomoravském kraji. V oblasti dopravy se jednalo o kraje, které využily prostředky na zvyšování atraktivity hromadné dopravy skrze výstavbu dopravních terminálů, P+R a obnovu vozových parků. Tato témata jsou úzce spojena s dopravním přetížením velkých měst. Více než třetina podpory připadala na kraje s nižším průměrem stáří budov, a tudíž energeticky účinnějším bytovým fondem (opět se jedná o Moravskoslezský, Jihomoravský a Středočeský kraj).



## 2.2.5. TC 5 – Podpora přizpůsobení se změně klimatu, předcházení rizikům a jejich řízení

Programy:	<b>OP ŽP IROP</b>	<b>PRV</b>	Alokace:	<b>31,1 mld. Kč</b>
	<b>Zvyšuje se připravenost a odolnost území ke změně klimatu</b> , vyšší důraz musí být kladen na nová rizika a hrozby. Podpora Fondů EU prokazatelně zvyšuje tempo odstraňování ekologických rizik prostřednictvím podpory <b>sanací kontaminovaných lokalit</b> .			
	ESIF přispívají k <b>posílení některých adaptačních schopností v městských oblastech</b> , tato podpora ale <b>nebyla dostatečně komplexní</b> . Fondy EU významně přispěly k <b>posílení prevence a ochrany před záplavami</b> . Tempo realizace protipovodňových opatření ale není dostatečné.			

Poskytnutá podpora je významná z hlediska kapitálových výdajů, bez ESIF by vzrostla zátěž státního rozpočtu na tyto intervence o 17 %, zároveň podpora odpovídá cca 11,5 % výdajů krajů a obcí na přizpůsobení se změně klimatu a jejím rizikům.

Pro **zajištění protipovodňové ochrany a hospodaření se srážkovými vodami v intravilánu** směřovala investiční opatření do vodních děl a přírodně blízkých opatření a dále na stabilizaci a sanaci svahových nestabilit, které jsou rizikem pro zdraví a majetek. Byla posílena prevence a ochrana před záplavami v ohrožených územích. V přímém důsledku podpory nicméně nedochází ke snížení počtu osob ohrožených tzv. stoletou vodou – efekt migrace do ohrožených lokalit je patrně rychlejší než tempo budování povodňových opatření.

**Prevence protipovodňových opatření** byla zvýšena posilováním předpovědních a výstražných systémů, tvorbou digitalizovaných povodňových plánů a analýzou odtokových poměrů. Tyto aktivity byly u většiny projektů kombinovány. V důsledku intervence bude přes 310 000 osob chráněno proti povodním.




**Pro zvýšení adaptační schopnosti v městských oblastech** byla realizována opatření zaměřená zejména na minimalizaci povrchového odtoku a opatření k zajištění funkčního a ekologicky stabilního systému sídelní zeleně – k její revitalizaci a obnově. Z pohledu množství vynaložených prostředků byly významné rovněž projekty zaměřené na zmírňování následků záplav. Naopak podpora nesměřovala na vybudování zcela nových zelených ploch ve městech, málo projektů bylo zaměřeno na snížení rizik spojených s teplotou (např. zelené střechy). Projekty nebyly zaměřeny na „smart“ řešení s využitím IT. V případě hospodaření se srážkovými vodami se projekty soustředily zejména na akumulaci a následné využívání dešťových vod a na výměnu nepropustných povrchů za propustné. Opatření na podporu budování mokřadů, tůní a další opatření pro přirozený vsak dešťové vody byly realizovány minimálně. Budoucí zaměření podpory je vhodné směřovat do koncepčních a komplexních řešení.

Podporou z ESIF se zvýšila **připravenost složek IZS** na negativní dopady klimatické změny a další rizika (uvedlo 88 % respondentů). Byl kladen důraz především na vybavenost a technický stav infrastruktury, nižší (byť stále pozitivní) dopad měla podpora na zvýšení znalostí, dovedností a výcvik. Z pohledu žadatelů byla podpora směřována zejména na hasičské záchranné sbory jednotlivých krajů, v menší míře na krajská ředitelství Policie ČR a Ministerstvo vnitra. Nejpočetnějšími žadateli byly obce (především přes 250 jednotek dobrovolných hasičů). Důležitým aspektem zaměření podpory do budoucna jsou tzv. nové hrozby.

**V oblasti inventarizace a odstraňování ekologických zátěží** bylo vynaloženo cca 93 % finančních prostředků na sanace. Vynaložené prostředky prokazatelně zvýšily tempo odstraňování znečištění horninového prostředí a zvýšily prozkoumanost potenciálně kontaminovaných území. Dominantními příjemci byli vlastníci kontaminovaných areálů (54 %) a dále obce (29 %).

V oblasti **snížení environmentálních rizik a rozvíjení systémů jejich řízení** byla podpora směřována do rekonstrukce nebo nákupu zařízení a technologií pro omezení průmyslového znečištění a posilování systémů managementu chemických látek, které mají předcházet závažným haváriím. Zvolená forma finančního nástroje nicméně nevykázala dostatečný zájem příjemců. Podpora proto směřovala na rekonstrukci nebo modernizaci chladících zařízení na zimních stadionech. Do oblasti prevence a řízení antropogenních krizových událostí je nyní směřována podpora v rámci programového období 2021–2027.

## 2.2.6. TC 6 – Zachování a ochrana životního prostředí a podpora účinného využívání zdrojů

Programy:	<b>OP ŽP IROP</b>	<b>OP R PRV</b>	Alokace:	<b>73,9 mld. Kč</b>
	<b>Znečištění ovzduší</b> škodlivinami z průmyslu i domácností <b>dramaticky klesá</b> . Podporou z fondů EU lze vysvětlit až <b>30 % nárůst objemu čištěné odpadní vody</b> či vysvětluje až <b>70 % pozorovaného nárůstu kompostování</b> v ČR.			
	Investice z ESIF přispívají k řešení lokálních problémů a potřeb v oblasti biodiverzity a ekologické stability krajiny, včetně podpory reprodukce ohrožených druhů. <b>Podpora ale není dostatečná na zvrácení negativního trendu snižování biologické rozmanitosti</b> a posílení ekologické stability krajiny jako celku.			
	Nebyl pozorován vliv investic na snížení celkové produkce komunálního odpadu kvůli nárůstu objemu vyříděného odpadu.			

Podporu z fondů EU ve vazbě na intervence v oblasti životního prostředí lze považovat za velmi významnou. Více než čtyři pětiny z kapitálových výdajů ČR na oblast TC 6 byly financovány zdroji ESIF. Obce investovaly prostřednictvím ESIF zejména do kanalizací a ČOV, do vodovodů a úpraven vody, do infrastruktury na předcházení vzniku odpadů, do materiálového a energetického využití odpadů (sběr a svoz tříděného dopadu), a dále do investic na posílení přirozených funkcí krajiny.

Pro **lepší jakost vod** bylo vybudováno více než 2 000 km kanalizací a připojeno na vodovod přes 21 100 osob. Podporou z fondů EU lze vysvětlit až 30 % nárůst objemu čištěné odpadní vody, více než polovina realizovaných projektů zahrnovala investici do ČOV (výstavbu/rekonstrukci). Bylo investováno rovněž do zdrojů pitné vody a/nebo úpraven vody. Na celkovém financování vodohospodářské infrastruktury se ESIF podílí cca 10–15 %.

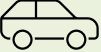


ČR zaznamenala výrazný pokles emisí škodlivin ze stacionárních zdrojů i lokálních topenišť. Významný podíl na zlepšení **kvality ovzduší** má prokazatelně podpora z ESIF, část poklesu emisí je způsobena rovněž zpřísněním legislativních limitů, zejména ve vztahu k velkým stacionárním zdrojům především v uhelných regionech. Přes 88 000 domácností má díky podpoře vyměněný nevyhovující kotel na tuhá paliva a u více než 250 stacionárních zdrojů a u téměř 100 projektů v uhelných regionech (zejména v Moravskoslezském a Ústeckém kraji) došlo ke snížení emisí tuhých znečišťujících látek, NH<sub>3</sub>, SO<sub>2</sub>, VOC, NO<sub>x</sub> a dalších polutantů. Projekty nebyly ve větší míře zaměřeny na snížení emisí skleníkových plynů. Prostředky byly vynaloženy také na rozvoj systémů sledování, hodnocení a předpovídání vývoje kvality ovzduší. Dominantním příjemcem byl Český hydrometeorologický ústav.

V oblasti odpadového hospodářství podpora významně přispěla především k **prevenci vzniku odpadů**, ale rovněž byl posílen **sběr, třídění, úprava, materiálové a vybrané formy energetického využití odpadů**. Prostřednictvím ESIF došlo až k 70 % pozorovanému nárůstu kompostování – domácí kompostéry tvořily drtivou většinu projektů, zaměřených na prevenci. Byla podpořena kapacita pro

třídění odpadu a vybavení sběrných dvorů. Investováno bylo dále do třídíček, drtičů, bioplynových stanic a vybudování/vybavení kompostáren. Podpora byla zaměřena rovněž na rekultivace starých skládek.

V oblasti **ochrany a péče o přírodu a krajinu** podpora přispěla k řešení lokalizovaných problémů a potřeb, pro změnu celkového negativního trendu v oblasti biodiverzity a ekologické stability krajiny je potřeba alokovat více finančních prostředků a zaměřit se na koncepční řešení. Bylo podpořeno přes 200 lokalit, podpora směřovala ve 23 % na jižní Moravu – území s nejvíce ohroženými biotopy. Z pohledu charakteru projektů největší objem finančních prostředků směřoval do přírodě blízkých opatření na zpomalení povrchového odtoku vody, zeleň ve volné krajině, obnovu lesů, realizaci a obnovu prvků ÚSES, revitalizaci vodních toků. Byly podpořeny vzácné druhy a cenná stanoviště, zpracovány plány ÚSES a bylo investováno do návštěvnické infrastruktury v národně významných chráněných územích.

## 2.2.7. TC 7 – Podpora udržitelné dopravy a odstraňování překážek v klíčových síťových infrastrukturách

Programy:	OP D OP PIK	IROP	Alokace:	150,9 mld. Kč
	Podpora z ESIF přispívá k <b>rozšiřování a modernizaci dopravní sítě</b> a ke vzniku klíčových multiplikačních efektů, které posilují prostorovou interakci mezi obyvatelstvem.			
	V současné době <b>nelze</b> ani s podporou ESIF <b>považovat výstavbu dálniční sítě za dostatečně efektivní</b> , a to zejména z důvodu časové náročnosti a rizika nesplnění plánu výstavby celé dálniční sítě do roku 2050.			
	V případě <b>železnice</b> rovněž nedochází k naplňování předpokládaných termínů a <b>výstavba tak oproti předpokladům nabírá zpoždění</b> , což se projevuje i ve finanční náročnosti celé operace.			

Investice z ESIF, konkrétně pak z Fondu soudržnosti a Evropského fondu pro regionální rozvoj, mají zásadní podíl na **rozvoji dopravní sítě** v Česku – ať už jde o její modernizaci či výstavbu zcela nových částí. Až 42 % všech kapitálových výdajů směřujících ze státního rozpočtu na oblasti v TC7 pochází z Operačního programu Doprava. Vedle něj směřovala do tohoto tematického cíle také část investic z Integrovaného regionálního operačního programu nebo z Operačního programu Podnikání a inovace pro konkurenceschopnost. Investice hrají vedle výstavby důležitou roli v rozvoji dalších aktivit, jako je intermodální (multimodální) doprava či zavádění inteligentních dopravních systémů do praxe. Zatímco investice z Fondu soudržnosti směřovaly zejména na dopravní infrastrukturu spadající pod transevropskou dopravní síť TEN-T, opatření z Evropského fondu pro regionální rozvoj se zaměřovaly na rozvoj národně a regionálně významných sítí, které na TEN-T navazují.



Nejpodstatnějším dopadem je rozšíření klíčové dopravní sítě ČR o 188 km nových dálnic a silnic I. třídy, modernizace 378 km železniční sítě, 26 km nově postavených a 877 km rekonstruovaných silnic regionálního významu. **Rozšiřování a modernizace dopravní sítě** přispívá ke vzniku klíčových multiplikačních efektů, které posilují prostorovou interakci mezi obyvatelstvem a vytvářejí tak podmínky pro dlouhodobý ekonomický rozvoj.

V oblasti **inteligentních dopravních systémů** je klíčovým výstupem rozvoj systémů pro měření tzv. Floating Car Data. Vhodné využívání těchto dat může mít do budoucna pozitivní vliv na vyhodnocování dopadů nových dopravních opatření a přinést tak nové a relevantní poznatky ohledně vývoje dopravní situace v ČR. Data jsou k dispozici od roku 2019 a počítá se s nimi i do dalších let.

Nejvíce prostředků v přepočtu na obyvatele směřovalo do Kraje Vysočina, dále pak do Jihočeského a Pardubického kraje. Významný vliv na alokaci v regionech měly **velké infrastrukturní projekty s národním významem**, a to jak v oblasti silniční dopravy (např. dálnice D1, D6, D11), ale také železniční

dopravy (rekonstrukce a modernizace úseků). Nejméně bylo podpořeno hl. m. Praha, kde největší projekty, obdobně jako v jiných velkých městech, směřovaly na rozvoj tramvajové dopravy. Celkem se podařilo vybudovat 222 km páteřních silnic a dálnic. V železniční dopravě se podařilo zrekonstruovat 378 km tratí. Naopak se nedařilo rozvíjet silniční infrastrukturu v odlehlých částech ČR, špatná dopravní dostupnost periferních regionů stále přetrvává.

## 2.2.8. TC 8 - Zvyšování zaměstnanosti, zejména skupin ohrožených na trhu práce, zvyšování účinnosti nástrojů Aktivní politiky zaměstnanosti

Programy:	<b>OP Z OP PPR</b>	<b>PRV</b>	Alokace:	<b>33,7 mld. Kč</b>
	<b>Vliv ESIF na zvyšující se míru zaměstnanosti znevýhodněných osob</b> byl pouze <b>částečný</b> , na zvyšující se míře zaměstnanosti se podílel hlavně ekonomický růst, typický pro programové období 2014–2020.			
	Dalšího vzdělávání se účastní spíše osoby, které můžeme považovat za kvalifikované. Naproti tomu <b>osoby nejvíce ohrožené nezaměstnaností se dalšího vzdělávání účastní pouze v malém rozsahu.</b>			



Ve VZ DoP 2022 jsme se již zaměřili na dosavadní výsledky a dopady v oblasti zvyšování zaměstnanosti znevýhodněných osob na trhu práce prostřednictvím APZ. Dalším tématem pak bylo zvyšování dostupnosti zařízení péče o děti do 3 let. Ze stěžejních témat, kterým nebyl dán prostor, nám tedy zbývá další vzdělávání a v rámci rovnosti žen a mužů podpora flexibilních forem práce.

Prvním tématem je **zvyšování kvality dalšího vzdělávání**. Samotné definování tohoto očekávaného výsledku se ukázalo být úskalím pro hodnocení aktivit. V ČR neexistuje ucelený systém, který by zjišťoval kvalitu dalšího vzdělávání. Proto byly pro další zkoumání vybrány jen ty kurzy, které určitá stanovená kritéria splňují – rekvalifikace, akreditované kurzy a vzdělávání v rámci NSK. Takto úzký výběr definice kvalitního vzdělávání je však značně limitující, neboť v rámci výzev (např. POVEZ II) byly podporovány i kurzy neakreditované. Jejich kvalita není nijak institucionálně zkoumána a není tudíž ani ověřitelná. Na základě kvalitativních šetření bylo pak zjištěno, že většina účastníků vymezených forem dalšího vzdělávání považují absolvované vzdělávání za přínosné, s tím, že přispívá k jejich uplatnitelnosti na trhu práce. ESIF se na zvyšující se kvalitě podílí také tím, že většina realizovaných typů dalšího vzdělávání spadá do uvedené skupiny, která jistý standard kvality má.

Co se týká **počtu účastníků na kvalitním dalším vzdělávání**, ten se během sledovaného období 2014–2020 mění. Za výrazným poklesem počtu realizovaných rekvalifikací stojí pandemie Covid 19, která znesnadnila jejich realizaci. Jelikož je APZ včetně rekvalifikací do značné míry závislá na ESIF, je pravděpodobné, že bez těchto prostředků by došlo ještě k hlubšímu propadu. Z tohoto pohledu můžeme působení ESIF vyhodnotit pozitivně. Celkově však ve sledovaném období došlo k poklesu podílu účastníků kvalitního dalšího vzdělávání na celkovém počtu účastníků dalšího vzdělávání, což jako pozitivní výsledek vnímat nemůžeme. Dalším negativním zjištěním pak je, že osoby nejvíce ohrožené nezaměstnaností se dalšího vzdělávání účastní ve velmi malé míře.

V oblasti sladování pracovního a osobního života, jak bylo zmíněno, došlo k velkému posunu díky zvýšení dostupnosti zařízení péče o děti do 3 let (viz VZ 2022). Tento jednoznačně pozitivní výsledek se bohužel neopakuje v oblasti **zavádění flexibilních forem práce**. Jejich podíl na celkové zaměstnanosti v ČR je stále poměrně nízký, nedochází ani k zásadnímu růstu. Např. podíl částečných úvazků dlouhodobě osciluje kolem 5 %, Významný posun byl zaznamenán v případě práce z domova, který se však kryje s obdobím koronavirové pandemie. I přes opadnutí koronavirových opatření je zde patrný mírný rostoucí trend.

## 2.2.9. TC 9 - Podpora sociálního začleňování a boj proti chudobě a diskriminaci

Programy:	<b>OP Z</b> <b>OP VVV</b> <b>OP PPR</b>	<b>IROP</b> <b>PRV</b>	Alokace:	<b>49,2 mld. Kč</b>
	ESIF v programovém období 2014–2020 <b>významně přispěly k zvýšení zaměstnanosti osob ohrožených na trhu práce</b> , zlepšení koordinace práce v sociálně vyloučených lokalitách, i zlepšení kvality a dostupnosti zdravotní péče.			
	Fondy EU přispěly k navýšení kapacit sociálního bydlení, nicméně v nižším rozsahu, než bylo plánováno.			

Tematický cíl naplňovaly programy OP Z, OP VVV, OP PPR, IROP a PRV. Situace ČR v oblasti sociálního začleňování se v uplynulém období postupně zlepšovala, nicméně jsou oblasti a území, pro které to neplatí. Nejvýrazněji se dopady podpory z ESIF projeví na pilotování inovativních aktivit, či nových komplexních přístupů, zahrnujících nutnou koordinaci mezi více systémy (nejčastěji zdravotnictví a sociální oblast) nebo mezi více aktéry, včetně aktérů v území.

Díky realizovaným projektům bylo pořízeno 1983 bytů pro **sociální bydlení**. Dostupnost kapacit sociálních bytů se sice díky intervencím ESIF podařilo mírně navýšit, ale výsledky jsou v porovnání s potřebami území poměrně zanedbatelné. Důvodem může být nejen chybějící legislativa, ale i nastavení výzev, bez více akcentované motivace příjemců zabydlovat extrémně ohrožené skupiny na trhu s bydlením. Také doba udržitelnosti vybudovaných bytů byla nastavena jako příliš dlouhá. Oproti tomu výzvy OPZ byly zacíleny především na osoby vyloučené z trhu s bydlením.

Dále byl podporován proces **transformace a deinstitucionalizace sociálních služeb**, kdy došlo k dalšímu posunu klientů do přirozeného prostředí, i když byl postup regionálně nevyrovnaný.

Díky ESIF se zlepšila **dostupnost a kvalita zdravotní péče**, a to především v oblastech, kde nebyla dostatečná. Intervence pomohly otestovat či rozšířit nové modely péče (nemocniční specializovaná paliativní péče, péče o osoby bez přístřeší, preventivní programy apod.) a zahájit úspěšnou deinstitucionalizaci psychiatrické péče.

Vznik center **duševního zdraví (CDZ)** se stal jedním z hlavních cílů reformního úsilí oblasti psychiatrické péče v České republice, jejichž cílem bylo pilotovat a zavést tuto službu včetně komplexního přístupu ke klientům. Stěžejním atributem péče poskytované v CDZ **je individuální přístup**, vyjádřená lidská podpora, pocíťovaná jistota a bezpečí.

Přestože potřebnost **komunitních center**, především v menších obcích, nebo tam, kde obdobné aktivity nejsou dostupné, je nesporná, očekávaný počet se naplnit nepodařilo.

Pro cílený a komplexní přístup k řešení problematiky sociálního vyloučení byl zaveden nástroj **koordinovaný přístup k sociálně vyloučeným lokalitám (KPSVL)**, díky němuž byly vyhlášeny konkrétní výzvy pro území se sociálně vyloučenou lokalitou. Obecným znakem realizovaných projektů byla snaha o zmírnění dopadu sociální exkluze obyvatel v sociálně vyloučených lokalitách a jejich postupné začleňování do většinové společnosti. Projekty tento cíl realizovaly často přímou podporou ohrožených osob velmi různorodými nástroji, a to formou podpory cílové skupiny k přístupu k bydlení, řešení dluhové problematiky a podobně. **Nositelem koordinovaného přístupu byla Agentura pro sociální začleňování.**

Dlouhodobým cílem je **začleňování sociálně vyloučených osob**, a tím jejich zvýšená uplatnitelnost a zaměstnanost na trhu práce. K tomu přispělo také vyšší uplatnění inkluzivního vzdělávání pro rozvoj potenciálu dětí a žáků se speciálními vzdělávacími potřebami. Školám se dařilo dobře anebo částečně zapojovat děti ze SVL, tyto výsledky se však značně liší mezi jednotlivými oblastmi a závisí na mnoha faktorech. Začleňování dětí ze SVL v některých případech může naopak s sebou **nést riziko vzniku**





**segregovaných škol**, často je problém sehnat asistenty pedagogů a většinou se školy potýkají s nezájmem dětí i jejich rodin.

Příspěvek ESIF ke zvýšení zaměstnanosti nejvíce ohrožených osob byl spíše omezený, přesto projekty měly vliv, a to především u osob z nejhroženějších skupin. Ty mohly využít individualizovanou podporu, místa zřízená **na chráněném pracovním trhu a v sociálních podnicích**. Téměř všechny podpořené sociální podniky mají úzké vazby na sociální služby, komunitní centra, speciální školy a podobně, problémem je jejich udržitelnost. Sociální podniky by bylo možné udržet, pokud by podpora státu (mimo dotační systém ESIF) byla vyšší, nebo směřovala i na jiné skupiny, než jsou osoby se zdravotním postižením. Navíc stále chybí legislativní vymezení sociálního podniku (návrh zákona o sociálním podniku byl v roce 2023 v připomínkovém řízení, ale zákon schválen nebyl).

Velký počet projektů dále směřoval do oblasti **dalšího vzdělávání včetně odborného**, s cílem zvýšit znalosti a dovednosti pracovníků a zlepšit tak jejich zaměstnanost a adaptabilitu na trhu práce.

Aktivity, které byly financovány v tomto tematickém cíli, jsou z velké části závislé na financování z veřejných zdrojů, spadají pod tzv. služby obecného zájmu, které by bez veřejné intervence nebyly realizovány vůbec, nebo za zcela jiných finančních podmínek pro konečného uživatele (klienta či pacienta). Díky projektům financovaným z **ESIF se podařilo rozvinout nové služby, nové typy péče či jiný přístup k řešení problémů**. Tyto aktivity je nutné udržet (nejlépe ve stejném či větším rozsahu) **i po ukončení financování z ESIF, což znamená budoucí zátěž pro státní rozpočet**.

## 2.2.10 TC 10 - Investice do vzdělávání, odborné přípravy a odborného výcviku k získávání dovedností a do celoživotního učení

Programy:	OP VVV IROP	OP PPR PRV	Alokace:	52,1 mld. Kč
	Podpora z ESIF přispívá k <b>navyšování kapacit MŠ a služeb péče o děti</b> a statisticky významně tak zvyšuje podíl 3-4 letých dětí zapsaných v MŠ na všech dětech dané věkové kategorie.			
	Na všech stupních vzdělávání byl zaznamenán <b>pozitivní trend nárůstu podílu žáků/studentů se zdravotním postižením, kteří se vzdělávají v běžných třídách</b> . Podpora ESIF byla prokazatelně jedním z faktorů, které přispěly k těmto trendům na MŠ a SŠ.			

Významnější přínos byl zjištěn v **oblasti investic**. Podíl ESIF na investicích do rozvoje zázemí a vybavení škol se pohybuje v rozmezí cca 15–25 % v regionálním školství, u VŠ 30 %. Lze pozorovat, že podpora také zčásti zvyšuje spokojenost učitelů s materiálně-technickým vybavením. Rovněž prokazatelný je přínos k vyššímu zapojení žáků se zdravotním postižením do běžných tříd v MŠ a SŠ.

Díky navyšování kapacit MŠ se významně zvyšuje podíl 3–4letých dětí zapsaných v MŠ. Na umístění mladších dětí podpora však vliv nemá.

„Měkká“ témata podpory představovaly zejména **kvalita pedagogických pracovníků, rozvoj klíčových kompetencí, systém hodnocení a propojení vzdělávání s trhem práce**. Cíle projektů byly plněny, jednoznačný přínos intervencí ESIF však prokázat nelze. Samotná logika podpory rozvoje vzdělávání je dle evaluace správná. Skládá se z (nejméně) tří prvků, které se navzájem doplňují: systémové projekty, platformy pro představitele školství v daném území a šablony pro jednotlivé školy. Z dostupných indikátorů výsledků podpory na výkon vzdělávacího systému ale není možné pozorovat žádné významné změny, které by bylo možné alespoň zčásti připsat působení ESIF.

Díky realizaci systémových projektů vznikají přínosné iniciativy a nástroje s potenciálem pro zvyšování kvality jednotlivých prvků vzdělávání i vzdělávacího systému. Podpora z ESIF se tak ukazuje efektivní pro vývoj, testování a pilotní ověřování nových nástrojů, metodik atd. Klíčový pro využití tohoto



potenciálu je ale proces převedení těchto nástrojů do standardního systému vzdělávání, a právě v této části jsou pozorované deficity. Efekty podpory na „vysoko“ formulované cíle lze rovněž očekávat až v dlouhém časovém horizontu.

Další úskalí může představovat aktuální nastavení vzdělávacího systému. V rámci šetření během pilotáže nástrojů pro rozvoj klíčových kompetencí žáků v praxi přibližně čtvrtina zapojených učitelů uvedla, že „na tuto aktivitu není ve výuce prostor, a to s ohledem na nutnosti probrat potřebné penzum učiva.“ Evaluační studie tak poukazuje na to, že velká část učitelů stále nepovažuje rozvoj kompetencí žáků za zásadní nebo alespoň důležitý cíl vzdělávání s tím, že prioritou je předávání nezbytného množství znalostí.

Na rozdíl od investiční podpory nebyl prokázán statisticky významný dopad neinvestiční podpory na pozorované **zvýšování podílu dětí, žáků a studentů se zdravotním postižením, kteří jsou vzděláváni v běžných třídách**. Stejně tak přetrvává **silná závislost výsledků žáků na jejich socio-ekonomickém a kulturním zázemí** a konstantní jsou také rozdíly ve výsledcích dle jednotlivých typů škol. Podpora z ESIF na tyto trendy neměla měřitelný vliv.

U **vysokých škol** podpora významně přispívá k zavádění a posilování vnitřního systému řízení a hodnocení kvality. Statisticky významný (u neinvestiční podpory) se ukázal také nárůst podílu studentů se specifickými potřebami.

## 2.2.11 TC 11 - Posilování institucionální kapacity veřejných orgánů a zúčastněných stran a přispívání k účinné veřejné správě

Programy:	OP Z IROP	Alokace:	3,5 mld. Kč
	ESIF přispěly k <b>růstu aktivity obecních úřadů</b> . Částečně došlo k nárůstu počtu vydaných závazných stanovisek, která posuzují soulad stavebních záměrů s územně plánovací dokumentací.		
	Naopak <b>posun v oblasti snižování regulační zátěže zůstal slabší</b> .		

V oblasti **územní přípravy investic došlo ke zvýšení kvality**, a to zejména díky pořizovaným územním studiím. O pořizování ostatních územních dokumentů (územní a regulační plány) neměly obce zájem kvůli nastavení výzev. Územní dokumenty v podpořených obcích zapříčinily v pozitivním smyslu výrazné zvýšení aktivity stavebních úřadů oproti nepodpořeným obcím.

**Efektivita veřejné správy se v některých oblastech částečně zvýšila**: na služebních úřadech se např. zavedly systémy řízení kvality. Rozvoj koncepčního a strategického řízení však výrazně nevzrostl a kvalita strategické práce zůstává proměnlivá.

**Vzdělávací aktivity** se primárně zaměřovaly na komunikaci s občany a přes časovou náročnost byly pro zaměstnance veřejné správy přínosné.

**Podstatná část projektů se explicitně zaměřovala na občany**. Komunikace směrem k občanům je zajištěna především prostřednictvím budování webových stránek a portálů a lze konstatovat, že **transparentnost veřejné správy se zvýšila**.

## 2.3. Uskutečněné revize OP/DoP

V roce 2023 ČR připravila 6 žádostí o změnu programů. Všechny byly schváleny monitorovacími výbory příslušných programů a následně Evropskou komisí.



Významnou změnou z hlediska dopadu na cíle DoP je **vytvoření nové prioritní osy 7 Podpora pro zmírnění důsledků energetické krize v OP ŽP a související přesun prostředků do této osy ve výši cca 102 mil. CZK (EFRR)** z prioritní osy 5 a cca 516 mil CZK (FS) z prioritní osy 3 *Odpady a materiálové toky, ekologické zátěže a rizika*. Tato změna byla realizována v návaznosti na nařízení SAFE-CARE. Žádost byla schválena Evropskou komisí rozhodnutím ze dne 8. 11. 2023. Do nově vzniklé prioritní osy ještě ŘO dodatečně převedl dalších cca 543 mil. CZK (EFRR) z prioritní osy 4 *Ochrana a péče o přírodu a krajinu*. Změna byla notifikována Evropské komisi dne 15. 12. 2023. Cílem nové osy je prostřednictvím příspěvku na bydlení podpořit zranitelné domácnosti, které byly negativně zasaženy zvýšením cen energie v souvislosti s důsledky vojenské agrese Ruska proti Ukrajině, jakož i růstem životních nákladů vlivem inflace.

Další významnou změnou bylo **vytvoření nové prioritní osy 9 Řešení důsledků uprchlické krize v souvislosti s agresi Ruské federace na Ukrajině z REACT-EU v IROP** a s ním související převod prostředků ve výši cca 537 mil CZK do této osy z prioritní osy 6 *REACT-EU*. Změna programu IROP byla schválena Evropskou komisí dne 16. 11. 2023.

Zbývající změny programů se týkaly úprav v OPPIK a PRV.

## 3. Implementace programového období 2021-2027 za rok 2023

---

### 3.1. Finanční čerpání Dohody o partnerství

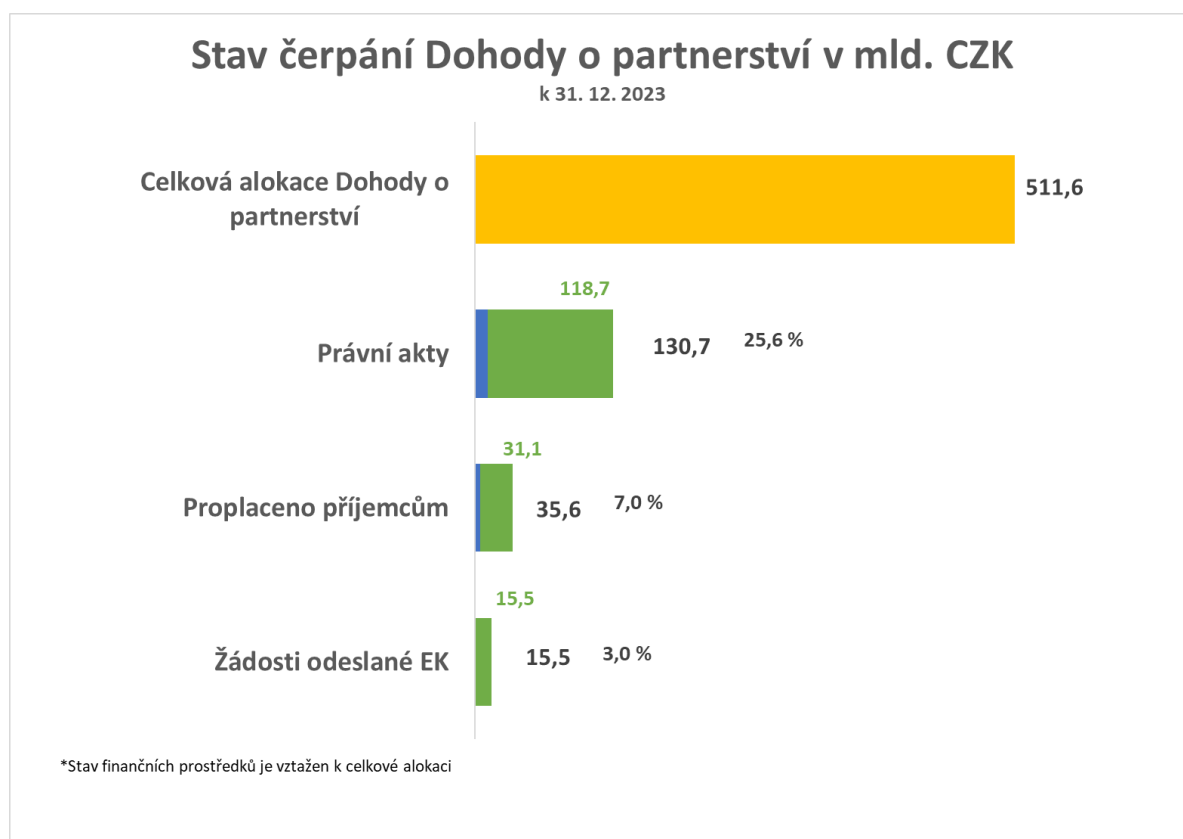
K datu 31. prosince 2023 byly v programovém období 2021-2027 uzavřeny právní akty v celkové hodnotě **130,7 mld. Kč**, tato hodnota představuje **25,6 %** celkové alokace programového období. Pokrok v tomto finančním stavu za rok 2023 byl 118,7 mld. Kč, tj. 23,2 % celkové alokace programového období.

Příjemcům bylo proplaceno ke konci prosince **35,6 mld. Kč**, tj. **7,0 %** celkové alokace. Příjemcům bylo v průběhu roku 2023 proplaceno 31,1 mld. Kč, tj. 6,1 % celkové alokace.

EK byly ke konci prosince odeslány žádosti o průběžnou platbu v celkové hodnotě **15,5 mld. Kč**, tj. **3,0 %** celkové alokace. Vzhledem ke skutečnosti, že všechny žádosti o průběžnou platbu byly odeslány v průběhu roku 2023, pokrok za rok 2023 se tak shoduje se stavem ke konci prosince.

Podrobnosti k čerpání jednotlivých programů jsou uvedeny v tabulce v příloze.

**Graf č. 2: Stav čerpání programového období 2021-2027 k 31. prosinci 2023 (mld. CZK, příspěvek Unie)**



Zdroj: MS2021+

## 3.2. Plnění cílů Dohody o partnerství

### Hlavní směry programového období 2021-2027 z úrovně Dohody o partnerství

- **Posilování územní soudržnosti**

Jak vyplývá ze Smlouvy o EU, cílem politiky soudržnosti EU je zejména **snížování rozdílů mezi úrovní rozvoje různých regionů**. Uplatňuje se mezi více a méně rozvinutými, strukturálně a socioekonomicky znevýhodněnými regiony. I v tomto programovém období musí být cíle vždy v souladu s tímto základním principem.

Základní obrysy a oblasti podpory regionální politiky státu jsou na úrovni ČR popsány ve Strategii regionálního rozvoje ČR, která je klíčovým východiskem i pro naplňování cíle hospodářské, sociální a územní soudržnosti a územní dimenze fondů EU v ČR. Koordinační platformou v území je na úrovni státu Národní stálá konference (NSK) a na úrovni regionů regionální stálé konference (RSK). Mezi nástroje územní dimenze pak patří: Integrované nástroje, RAPy, a (v oblasti vzdělávání také) KAPy a MAPy.

- **Zelená transformace**

S ohledem na rostoucí význam **boje proti změně klimatu** a v souladu se závazky EU provádět Pařížskou dohodu a cíle OSN v oblasti udržitelného rozvoje se pro období 2021-2027 závazek výdajů z Víceletého finančního rámce (VFR) a Next Generation EU (NGEU) na podporu cílů v oblasti klimatu zvýšil na 30 %. Z toho připadá plnění závazku na 37 % výdajů z FS, 30 % výdajů z EFRR a 30 % výdajů z InvestEU z celkových alokací fondů. FST je automaticky započítáván jako 100 % výdajů na klima. Předběžný příspěvek na podporu plnění cílů v oblasti změny klimatu je stanoven v Dohodě o partnerství

na základě typů intervencí a příslušných alokací, uvedených v programech. ČR i EK budou pravidelně sledovat dodržování těchto cílů na základě celkových způsobilých výdajů, vykázaných příjemci řídicímu orgánu (ŘO), v členění podle druhů intervencí.

Aby byla transformace úspěšná a pro všechny sociálně přijatelná, byl zřízen **Fond pro spravedlivou transformaci**, který je v rámci politiky soudržnosti jedním z pilířů mechanismu pro spravedlivou transformaci. Cílem tohoto fondu je zmírnění nepříznivých účinků klimatické transformace tím, že podpoří nejvíce postižená území a dotčené pracovníky, a podpoří vyváženou socioekonomickou transformaci.

**Energetika** v Evropské unii prochází v současné době turbulentním vývojem. Cílem EU je do roku 2030 snížit emise skleníkových plynů o 55 % a stát se klimaticky neutrálním kontinentem do roku 2050. V České republice se v návaznosti na současné změny v energetice připravují aktualizace strategických dokumentů, jako jsou Vnitrostátní plán ČR v oblasti energetiky a klimatu, Státní energetická koncepce, Politika ochrany klimatu a další. Fondy EU budou ve vazbě na politiky a cíle dané strategickými dokumenty podporovat aktivity v energetice zejména v oblastech zvyšování energetické účinnosti (zásada „energy efficiency first“), rozvoj obnovitelných zdrojů energie, modernizaci a zvyšování kapacit distribučních a přenosových sítí včetně akumulace.

- **Digitální transformace**

Překotný vývoj umělé inteligence klade velký důraz na rozvoj digitálních dovedností obyvatel a podniků, stejně jako na dobudování potřebné digitální infrastruktury (vysokorychlostního internetu). Zásadní je rozvoj využívání přínosů digitalizace v podnicích. V rámci Dohody o partnerství je tato problematika řešena v rámci programů OP TAK. Doplňkově na toto téma navazuje Národní plán obnovy s podporou rozvoje 5G sítí.

Neméně významným tématem je podpora intenzivně probíhající digitalizace české veřejné správy. Rozvoj eGovernmentu je rovněž úzce provázaný s otázkou kyberbezpečnosti, která prochází v souvislosti s agresí Ruské federace na Ukrajině velmi dynamickým vývojem. Tyto dvě oblasti v rámci Dohody o partnerství podporuje IROP. I tyto oblasti jsou doplňkově podporovány z prostředků Národního plánu obnovy.

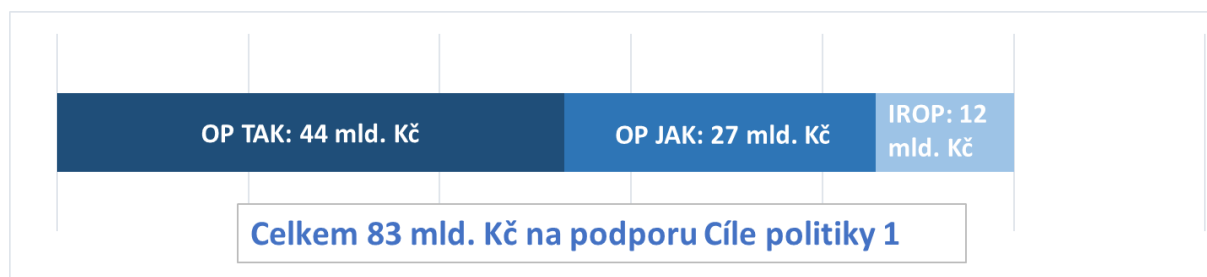
- **Evropský pilíř sociálních práv**

Rámec pro sociální témata nového programového období představuje **Evropský pilíř sociálních práv (EPSP)** a zejména jeho akční plán. Provádění EPSP je propojeno zejména s ESF+, z něhož se financují projekty v oblasti sociálního začleňování, boji proti chudobě a vzdělávání. Konkrétní cíle EPSP pro ČR a aktivity, které jsou s jejich naplňováním provázány, jsou již popsány ve VZ DoP 2022.

### 3.2.1. Naplňování Cílů politiky a oblastí Dohody o partnerství

#### 3.2.1. Cíl politiky 1 – Inteligentnější Evropa

Graf č. 3: Zdroje podpory pro cíl politiky 1



V oblasti podpory **výzkumu, vývoje a inovací** v roce 2023 pokračovala podpora OP TAK do zvýšení počtu inovujících podniků a zavedených inovací posílením spolupráce s výzkumnou sférou a budování

inovační infrastruktury. Podpořeny byly také podané patentové přihlášky, ochranné známky a průmyslové vzory. OP JAK naproti tomu podpořil první projekty v oblasti špičkového výzkumu a také Smart Akcelerátory. Spuštěny byly také intervence na podporu systémových opatření, a to jak v oblasti řízení RIS3, tak v oblasti implementace iniciativy EOSC v ČR, která českému výzkumnému prostředí zlepší přístupnost k výzkumným výsledkům i datům, a stane se akcelerátorem rozvoje výzkumu v ČR. .

Aktuálně vyhlášené výzvy v oblasti **digitalizace** z prostředků IROP se zaměří na podporu efektivní a klientsky orientované veřejné správy prostřednictvím vývoje digitálních služeb, produktů a procesů ve veřejných institucích a zvýšením počtů jejich uživatelů. Podporu získají také nové nebo modernizované prvky k zajištění standardů kybernetické bezpečnosti. Rovněž OP TAK podpořil procesy digitální transformace u malých a středních podniků.

V podpoře **podnikání** byly OP TAK zaslouženy první projekty, zlepšující přístup malých a středních podniků na zahraniční trhy, prostřednictvím účastí na veletrzích.

### 3.2.2. Cíl politiky 2 – Zelenější, nízkouhlíková Evropa

Graf č. 4: Zdroje podpory pro cíl politiky 2



V oblasti **energetické účinnosti** pro podnikatele byla ukončena dotační výzva na úspory energie s alokovanými prostředky ve výši 10 mld. Kč. a byla vyhlášena výzva na finanční nástroje ve výši 1,9 mld. Kč, přičemž právní akty již byly celkově vydány na projekty ve výši 6,1 mld. Kč. Veřejnoprávní subjekty podaly projekty za 1,5 mld. Kč, avšak k 31. 12. 2023 nebyly registrovány žádné projekty s vydaným právním aktem. V uplynulém období byly projekty veřejnoprávních subjektů podporovány z Národního plánu obnovy a jejich podpora z kohezních fondů byla z tohoto důvodu časově posunuta. Realizované projekty generují energetické úspory, které jsou součástí plnění závazků ČR vůči EK v této oblasti a EK zároveň přistupuje k těmto aktivitám pod heslem „energy efficiency first“.

**Obnovitelné zdroje energie** jsou jedním z prioritních témat. Podnikatelský sektor je v této oblasti podporován celkovou alokací 7 mld. Kč, v roce 2023 byly podané žádosti o podporu ve výši 1,6 mld. Kč, přičemž projekty s vydaným právním aktem byly ve výši 0,2 mld. Kč. Pro veřejnoprávní sektor jsou v této oblasti alokované prostředky ve výši 5,5 mld. Kč, podané žádosti ve výši 8 mld. Kč. a 4,7 mld. Kč pak představuje částka v projektech s vydaným právním aktem, což ukazuje na velký zájem v této oblasti. Ze strany EK byla v roce 2023 připomínkována aktualizace Vnitrostátního plánu ČR v oblasti energetiky a klimatu ve smyslu nutnosti vyšší podpory a akcelerace procesů k rychlému dosažení vyššího podílu obnovitelných zdrojů energie na celkové spotřebě v ČR.

Pro podporu **přenosových a distribučních sítí** byla vyhlášena výzva v objemu 4,1 mld. Kč, která byla výrazně přeplněna podanými žádostmi o podporu a je předpoklad plného vyčerpání celkových alokovaných prostředků. Podpora energetické infrastruktury je zásadní pro rozvoj energetiky v ČR také s ohledem na přínos z hlediska zajištění dalších volných připojovacích kapacit pro obnovitelné zdroje energie.

Rozvoj **městské a čisté mobility** v OP D byl prozatím podpořen pouze projekty v celkové výši 0,3 mld. Kč z celkových alokovaných prostředků ve výši 26,7 mld. Kč. V IROP byly podány žádosti o podporu v rozsahu tří čtvrtin alokovaných prostředků a byly podpořeny projekty za více než 8 mld. Kč z celkové alokace 20 mld. Kč zejména na nákup bezemisních vozidel pro veřejnou dopravu, infrastrukturu pro nemotorovou dopravu a multimodální dopravu.

V oblasti **sladkovodní akvakultury** byly podány žádosti o podporu v rozsahu více než jedné třetiny alokovaných prostředků a zejména v oblasti investic do akvakultury byly podpořeny projekty za téměř 100 mil. Kč z celkové alokace necelých 700 mil. Kč.

V roce 2023 byl ukončen příjem žádostí **pro oblast adaptace změnu klimatu** u celkem 9 výzev. Největší zájem žadatelů byl zaznamenán u výzvy zaměřené na projekty realizace přírodě blízkých protipovodňových opatření a také na podporu budování vsakovacích a retenčních zařízení a dalších opatření na efektivnější nakládání se srážkovými vodami. Zájem byl i o opatření na prevenci a řízení antropogenních rizik a o preventivní opatření proti povodním a suchu. Úspěšná byla rovněž výzva na realizaci tzv. projektového schématu OPŽP zjednodušenými metodami vykazování, a to u projektů s celkovými výdaji do 200 000 EUR. Nízký zájem žadatelů byl naopak o podporu zachytávání srážkových a šedých vod a jejich dalšího využití.

V **oblasti IZS** byly v roce 2022 vyhlášeny průběžné výzvy s termínem ukončení příjmu žádostí v r. 2025. Počty zaregistrovaných žádostí se pohybují od 1 % do 18 % alokace výzvy. V roce 2023 byla vyhlášena výzva CLLD pro obce, jež sdružují jednotky sboru dobrovolných hasičů s termínem ukončení příjmu žádostí v r. 2027. Alokace již byla vyčerpána z 39 %.

Co se týká **kvality vody**, v průběhu let 2022 a 2023 byly vyhlášeny a ukončeny celkem 4 výzvy na podporu projektů výstavby a intenzifikace centrálních čistíren odpadních vod (popř. decentralizovaných ČOV), projektů výstavby nebo dostavby kanalizace, realizaci retenčních nádrží a odlehčení na jednotné kanalizaci. Rovněž byly vyhlášeny 3 výzvy na vodovody, zdroje vody a úpravy pitné vody. Žádosti o podporu přesahovaly alokaci výzev. U posledních dvou ukončených výzev bylo na výstavbu/dostavbu kanalizací a ČOV podáno celkem 261 žádostí s požadavkem dotace 12,4 mld. Kč (disponibilní alokace 2 mld Kč) a na výstavbu/dostavbu vodovodů 167 žádostí s požadavkem 3,8 mld. Kč (disponibilní alokace 0,5 mld. Kč). Aktuálně alokované finanční prostředky v rámci OP ŽP nestačí na uspokojení poptávky žadatelů. V říjnu 2023 byla vyhlášena průběžná výzva na podporu udržitelného hospodaření s vodou v podnicích. Sběr žádostí se dosud rozbíhá, aktuálně dosahuje cca 4 % alokace.

### **Oběhové hospodářství**

V roce 2023 byly uzavřeny výzvy, zaměřené na výstavbu nebo navýšení kapacity sběrných dvorů, na pořízení systémů pro separaci a oddělený sběr a svoz komunálního i ostatních odpadů, energetické využití odpadů, na sběr a nakládání s nebezpečnými odpady a na prevenci vzniku odpadů (pořízení kompostérů, re-use centra, podpora nábytkových bank). Zájem byl vysoký, násobně překračující alokaci výzev. Aktuálně je dokončováno hodnocení žádostí a probíhá realizace projektů. Zároveň jsou otevřeny nové výzvy, mimo jiné zaměřené na výstavbu bioplynových stanic a budování a modernizaci zařízení pro chemickou recyklaci odpadů. V září 2023 byly vyhlášeny průběžné výzvy na podporu oběhového hospodářství a udržitelného hospodaření s vodou v podnicích. Poptávka po financování v rámci výzvy k oběhovému hospodářství výrazně převyšuje nabídku dostupné alokace ve výši 1 mld. Kč.

### **Kvalita životního prostředí**

V **oblasti snižování znečištění ovzduší** byly v roce 2023 uzavřeny výzvy na projekty náhrady nebo rekonstrukce stacionárních zdrojů, snížení emisí amoniaku z chovu hospodářských zvířat a omezování prašnosti z plošných zdrojů a dále na systémy pro posuzování a vyhodnocení úrovně znečištění a archivaci dat. Alokace výzev byla vyčerpána, aktuálně probíhá hodnocení žádostí.

V oblasti **snižování znečištění horninového prostředí** byly uzavřeny výzvy na odstranění rizik kontaminace ohrožující lidské zdraví, vodní zdroje nebo ekosystémy a na rekultivaci starých skládek. Aktuálně je vyhlášena výzva navazující. Nižší zájem žadatelů byl zaznamenán u výzvy na projekty průzkumu znečištění horninového prostředí a realizaci analýz rizik.

V oblasti **ochrany přírody** byly uzavřeny výzvy na podporu přírodních stanovišť a druhů a péče o nejcennější části přírody a krajiny. Zájem žadatelů byl i o projekty na zprůchodnění migračních překážek pro živočichy a modernizaci a rozvoj záchranných stanic a záchranných center CITES pro ohrožené druhy živočichů.

Pro podporu **zelené infrastruktury ve veřejném prostranství měst a obcí** byly vyhlášeny výzvy s ukončením v polovině roku 2024. Z dosavadního počtu žádostí o podporu je zřejmé, že alokace výzev

bude vyčerpána. Pouze u výzvy pro VRR je podána zatím pouze 1 žádost o podporu a naplněnost výzvy je minimální. Do roku 2027 jsou vyhlášeny výzvy na zelenou infrastrukturu (ITI) a veřejná prostranství (CLLD).

### 3.2.3. Cíl politiky 3 – Propojenější Evropa

Graf č. 5: Zdroje podpory pro Cíl politiky 3



Rekordní rozestavěnost dálničních a silničních staveb pokračovala i v roce 2023. Díky vysoké rozestavěnosti se mělo otevřít více jak 130 kilometrů nových dálnic, zprovoznit by se mělo také více než 80 kilometrů silnic I. třídy.

V oblasti výstavby a modernizace dálnic a železnic spadajících do **transevropské dopravní sítě TEN-T** byly podány projekty za více než polovinu alokovaných prostředků, právní akty byly vydány k projektům v hodnotě 17 mld. Kč z celkových 66 mld. Kč alokovaných prostředků. Realizované projekty jsou v souladu s Dopravními sektorovými strategiemi, jejichž aktualizace byla v roce 2023 předložena vládě České republiky.

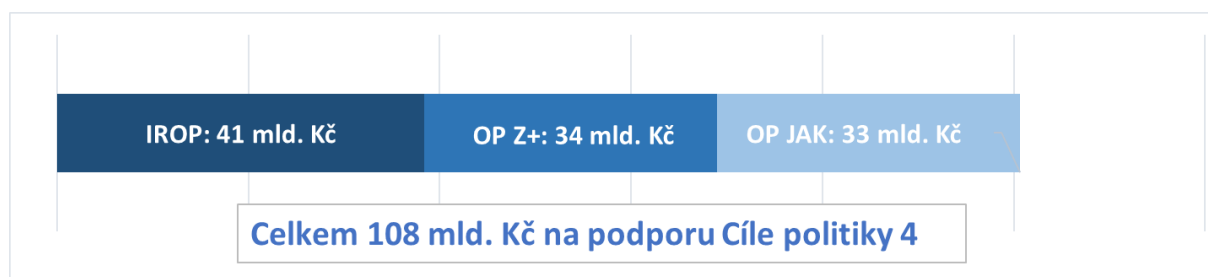
Budování **železniční infrastruktury mimo TEN-T** bylo podpořeno částkou 6,2 mld. Kč z celkových alokovaných prostředků ve výši 17 mld. Kč. První projekty již byly v roce 2023 dokončené, například ETCS Ústí nad Orlicí – Lichkov, kde příjemcem dotací je Správa železnic.

Na modernizaci a rekonstrukci **silnic I. a II. třídy** byly podány žádosti o podporu ve výši 6 mld. z celkové alokace 17 mld. Kč, právní akty byly vydány k projektům za 1,5 mld. Kč. Podpora je směřována zejména na stavbu kratších úseků a obchvatů.

V CP 3 jsou postupně naplňovány odpovídající indikátory a jsou dány předpoklady pro naplnění jejich cílových hodnot v tomto programovém období.

### 3.2.4. Cíl politiky 4 – Sociálněji Evropa

Graf č. 6: Zdroje podpory pro Cíl politiky 4



## Zaměstnanost

V rámci tématu zmíníme tři základní oblasti: podpora znevýhodněných osob na trhu práce prostřednictvím APZ, rovné příležitosti na trhu práce a podpora dalšího vzdělávání v rámci zaměstnání.

První zmíněná oblast tvoří stěžejní část podpory a vzhledem k stále vysoké úrovni zaměstnanosti ČR by se měla zaměřovat na nejvíce ohrožené osoby. Na tuto oblast byla alokována nejvyšší finanční

částka – 8,9 mld Kč, která již byla ve vyhlášených výzvách překročena. V podpořených projektech bylo k 31.12. 2024 již 66 % této alokace. V rámci projektů se zatím počítá s účastí 78 528 osob, z nichž 38 628 by mělo po ukončení obdržet novou kvalifikaci a 41 483 pak získat zaměstnání.

Velký význam má téma rovnosti žen a mužů na trhu práce, neboť zde Česká republika stále nedosahuje uspokojivých výsledků. Zde byla alokována částka 3,5 mld. Kč. Z této částky je již ve výzvách vyhlášeno 45 %. 20 % je již v podpořených projektech. V rámci těchto projektů se např. počítá s 1 709 novými místy v dětských skupinách či dalších zařízeních péče o děti.

Zvyšování dovedností zaměstnanců je podporováno formou dalšího vzdělávání. Ve výzvách na tuto oblast bylo vyhlášeno již 81 % určené alokace, v podpořených projektech je pak 28% určené částky. 48 943 účastníků by pak mělo získat potvrzení o nově získaných znalostech či dovednostech.

## **Vzdělávání**

Podpora v oblasti vzdělávání směřuje z větší části do regionálního školství, z menší pak do vysokých škol. Část podpory je určena pro zájmové vzdělávání. Podporovanými tématy je tradičně zvyšování kvality a inkluze vzdělávání na českých školách včetně desegregace romských žáků.

Co se týká kvality vzdělávání, je v současném programovém období úzce propojena s probíhající kurikulární reformou. Podané žádosti o podporu zde již překročily 58 % z celkové alokace 8,83 mld. U 32 % z této alokace pak již došlo k uzavření právního aktu. V rámci těchto závazků by mělo získat podporu 30 % institucí z plánovaného počtu 4279.

V rámci inkluze, tedy snižování nerovností v českém vzdělávání, je již v podpořených projektech 71 % z celkové alokace 10,39 mld Kč. Dle zatím uzavřených právních aktů by mělo být podpořeno již téměř 98 % institucí z plánovaného počtu 6764. Co se týká desegregace, pokrok představuje zatím 5 % z určené alokace v podaných žádostech o podporu.

Zmíněná témata jsou podpořena také investicemi do vybavení (v případě MŠ také s možností výstavby). V rámci určené alokace 8,96 mld Kč je zatím zazávazkováno zhruba 10 %.

V oblasti terciárního vzdělávání byla vyhlášena (obdobně jako v programovém období 2014 – 2020) tzv. trojvýzva o celkové alokaci 15,5 mld. Kč. Aktivita cílí zejména na rozvoj vnitřního řízení VŠ, internacionalizaci studia či tvorbu nových a rozvoj stávajících studijních programů zaměřených na praxi a na nové výzvy současnosti. Dále budou podpořeny aktivity se zaměřením na řešení vysoké míry studijní neúspěšnosti a nadané i handicapované studenty. Investiční aktivity pak podpoří zvýšení kvality vybavení VŠ obecně, ale zaměří se také právě na zmíněnou skupinu handicapovaných studentů. Tzv. trojvýzva je nyní stále otevřena k podávání žádostí, přičemž termín byl prodloužen do 30. 8. 2024.

## **Sociální začleňování**

Jak již bylo uvedeno ve VZ 2022, pro oblast sociálního začleňování je stěžejním cílem zajištění vyšší dostupnosti a kvality služeb vedoucí k sociální inkluzi, podpoře vzniku bytů určených pro sociální bydlení a dokončení deinstitucionalizace sociálních služeb. V průběhu roku 2023 byla předložena EK ke schválení opatření k deinstitucionalizaci sociálních služeb, což je jedním z kritérií základní podmínky 4.4. Sociální začleňování, která musí být splněna, aby bylo možné proplatit výdaje z fondů EU na relevantní oblasti. Tato základní podmínka byla splněna přijetím Akčního plánu pro deinstitucionalizaci sociálních služeb a začátkem roku 2024 vyhodnocena jako splněná Evropskou komisí. Raketové nastartování OP Z+ vyhlášením výzev na podporu sociálního začleňování, z předchozího roku, v roce 2023 zmírnilo vyhlášením dvou výzev s alokací 634 mil. Kč. Výzvy vyhlášené v roce 2022 jsou již ve fázi realizace a největšího pokroku dosahuje využití podpořených služeb, kde počet osob několiknásobně přesáhl hodnoty milníku.

Nedílnou součástí podpory z IROP jsou infrastrukturální projekty na sociální služby a sociální bydlení. IROP vyhlásil již v roce 2022 tři výzvy na sociální bydlení, z toho jednu v rámci ITI. Výzvy mimo ITI naplnily plánovanou alokaci pouze z jedné třetiny a kapacita nového nebo modernizovaného sociálního bydlení dosáhla v závazcích necelé čtvrtiny stavu milníku. Naopak o výzvy určené na zlepšení kvality a dostupnosti sociálních služeb zájem žadatelů vysoce přesáhl plánovanou alokaci.



Sociální služby jsou rovněž podporované z NPO, v loňském roce došlo k vyhlášení výzev, jak v IROP, tak v NPO, kde byla nově vyhlášena výzva za 1 mld. Kč na zvyšování kapacit nepobytových komunitních sociálních služeb. Závěrem roku vyhlásil IROP výzvy zaměřené na deinstitucionalizaci sociálních služeb, jejichž cílem je přechod od ústavní péče k podpoře života osob v jejich přirozeném prostředí.

Po výzvách na Podporu rozvoje a dostupnosti zdravotní následné péče s celkovou alokací téměř 1,9 mld. Kč, pokračoval IROP v roce 2023 vyhlášením výzev na podporu rozvoje a dostupnosti paliativní péče s alokací 280 mil. Kč a výzev na podporu akutní a specializované lůžkové psychiatrické péče v rámci reformy psychiatrické péče a zlepšení funkčnosti systému epidemiologické bdělosti a připravenosti systému ochrany veřejného zdraví na řešení možných hrozeb v oblasti infekčních onemocnění. Závazky kapacity nových nebo modernizovaných zdravotnických zařízení přesáhly více než sedminásobně hodnotu milníku.

Ke zlepšování rovného přístupu k inkluzivním a kvalitním službám v oblasti vzdělávání přispěl IROP vyhlášením výzvy zaměřené na navyšování kapacit mateřských škol v území s identifikovanou nedostatečnou kapacitou v osmi správních obvodech obcí s rozšířenou působností za 0,9 mld. Kč.

Ke zkvalitnění vzdělávací infrastruktury v oblasti dalšího vzdělávání a zvýšení její dostupnosti v metropolitních oblastech a aglomeracích (ITI) vyhlásil IROP výzvu za 300 mil. Kč.

K rozvoji materiálního a infrastrukturálního zázemí vysokých škol za účelem usnadnění či umožnění studia studentům se specifickými potřebami vyhlásil OP JAK výzvu za 1 mld. Kč z ERDF. Jednou z aktivit podporujících vhodné intervence, které mají pomoci studentům se specifickými potřebami, umožňuje výzva OP JAK s celkovou alokací 2,5 mld. Kč z ESF+. (obě výzvy jsou součástí tzv. trojvýzvy zmíněné výše)

Za zásadní intervence OP JAK v roce 2023 pro oblast regionálního školství lze označit vzájemně provázané výzvy Akční plánování v území – MAP (místní akční plány rozvoje vzdělávání) s alokací 1,7 mld. Kč a Akční plánování v území – IDZ (implementace dlouhodobého záměru vzdělávání a rozvoje vzdělávací soustavy kraje) s alokací 2,3 mld. Kč. Cílem je podpořit společné řešení místně specifických problémů s důrazem na sociálně vyloučené lokality. Zároveň je rovněž zajištěna implementace inkluzivních opatření a podpora vybraných obcí při tvorbě a implementaci aktivit vedoucích k desegregaci.

K implementaci Koordinovaného přístupu k sociálnímu vyloučení napomáhají výzvy OP JAK zaměřené na akční plánování v území (konečnou alokaci směřovanou na podporu implementace KPSV+ bude možné stanovit až po uzavření procesu hodnocení) a také výzva OP Z+ na podporu sociálního začleňování ve vyloučených lokalitách.

### **Kulturní dědictví a cestovní ruch**

Na **podporu zachování kulturního dědictví a cestovního ruchu** byly v roce 2023 uzavřeny výzvy na knihovny a muzea. Výzvy byly přeplněny a aktuálně jsou uzavřeny právní akty na více než 90 % alokace. Rovněž vyhlášené výzvy na památky již v počtu žádostí o podporu dosahují finančního objemu alokovaných částek. Do roku 2027 zůstávají otevřeny průběžné výzvy na muzea, knihovny a památky pro ITI a CLLD. Byly vyhlášeny výzvy na podporu cestovního ruchu (ITI, CLLD) s termínem ukončení příjmu žádostí v roce 2027.

#### **3.2.5. Cíl politiky 5 – Evropa bližší občanům**

Viz kapitolu 5. Integrované nástroje

#### **3.2.6. Fond spravedlivé transformace**

K 31. 12. 2023 byly ukončeny klíčové výzvy pro Karlovarský, Ústecký a Moravskoslezský kraj za účelem poskytnutí finanční podpory na přípravu a realizaci strategických projektů. Je určena pro žadatele, jejichž individuální projekty nesou status strategického projektu přiznaného Regionální stálou konferencí příslušného kraje. Žadatelé bylo podáno celkem 31 projektů ve výši 24,5 mld. Kč a finanční prostředky v žádostech o podporu tak dosahují 121 % v Karlovarském kraji, 98 % v Ústeckém kraji a 159 %

v Moravskoslezském kraji. Prvním a zároveň jediným strategickým projektem, který získal právní akt již v roce 2023, je Černá kostka z Moravskoslezského kraje. Aktuálně probíhá hodnocení ostatních žádostí.

U většiny vyhlášených výzev je dobrá absorpční kapacita, zájem byl o odborné učebny, konektivitu škol i vouchery pro podnikatele. Spuštěn byl rovněž finanční nástroj Úvěr Transformace. Nezájem žadatelů byl naopak zaznamenán u inovativních a pilotních projektů v oblasti oběhového hospodářství v Karlovarském kraji a příjem žádostí nebyl rovněž dosud zaznamenán u intervence Obnova území – Příroda a krajina. U Fondu pro spravedlivou transformaci dochází ke zpoždění implementace, a to zejména z důvodu opožděného vydávání právních aktů a následné realizace projektů.

Program byl z důvodu zpoždění vyjednávání FST a schvalování legislativy zahájen na podzim roku 2022. Na jeho čerpání je zároveň, v porovnání s ostatními programy, vyvíjen větší tlak. Oproti ostatním programům má OP ST stanoveny vyšší limity čerpání v letech 2025 a 2026, a to z důvodu nutnosti vyčerpat do konce roku 2026 alokaci z NextGenerationEU v objemu přibližně 22,4 mld. Kč, tvořící 56 % celkové alokace programu. V rámci programu je tak do konce roku 2026 nezbytné vyčerpat 71 % celkové alokace programu.

### 3.2.7. Plnění příspěvku na podporu cílů v oblasti změny klimatu

ČR na základě čl. 6 ON<sup>1</sup> 2021/1060 sledovala plnění cílů v oblasti klimatu. Minimální příspěvek fondů ke klimatu je dle ON stanoven pro alokaci EFRR ve výši 30 % a pro alokaci FS ve výši 37 %. Příspěvek implementace fondů EU k cílům v oblasti klimatu by měl za ČR na základě schválených programových dokumentů (závazek) do konce programového období dosáhnout cca 76,2 mld. CZK z EFRR (30,2 %) a cca 71,6 mld. CZK z FS (44,5 %).

ČR v průběhu roku 2023 **plnila na úrovni závazku** minimální limity pro příspěvek na klima pro oba fondy.

Ke konci roku 2023 došlo k **pokroku v reálném plnění stanovených závazků** na úrovni fondů. Z pohledu výše finančních prostředků v právních aktech ČR naplnila svůj závazek pro fond EFRR již z 15 % a pro FS z 23 %. Z pohledu finančních prostředků vyúčtovaných v žádostech o platbu ČR přispěla k plnění závazku ve fondu EFRR z 1 % a ve fondu FS z 6 %.

**Tabulka č. 2: Plnění příspěvku na podporu cílů v oblasti změny klimatu**

Příspěvek implementace fondů EU k cílům v oblasti klimatu (v EUR) k 31. 12. 2023	Klimatický závazek dle DoP	FP v právních aktech v oblasti klimatu (příspěvek Unie)	Plnění závazku z pohledu výše FP v právních aktech v %	FP vyúčtované v ŽoP v oblasti klimatu (příspěvek Unie)	Plnění závazku z pohledu výše FP vyúčtovaných v ŽoP v %
EFRR	3 141 964 957,78	470 306 985,07	14,97 %	34 625 764,92	1,10 %
FS	2 953 380 999,60	671 624 489,40	22,74 %	177 881 232,53	6,02 %

Zdroj: MS2021+

<sup>1</sup> Nařízení Evropského parlamentu a Rady (EU) 2021/1060 ze dne 24. června 2021 o společných ustanoveních pro Evropský fond pro regionální rozvoj, Evropský sociální fond plus, Fond soudržnosti, Fond pro spravedlivou transformaci a Evropský námořní, rybářský a akvakulturní fond a o finančních pravidlech pro tyto fondy a pro Azylový, migrační a integrační fond, Fond pro vnitřní bezpečnost a Nástroj pro finanční podporu správy hranic a vízové politiky

### 3.3. Uskutečněné revize programů/ DoP

V roce 2023 ČR připravila 6 žádostí o změnu programů. Všechny byly schváleny monitorovacími výbory příslušných programů.

Významnou změnou z hlediska dopadu na cíle DoP je **převod prostředků ve výši cca 2,9 mld CZK (EFRR) z IROP ze SC 2.2 Revitalizace obcí a měst – posilování ochrany a zachování přírody, biologické rozmanitosti a zelené infrastruktury, a to i v městských oblastech, a omezování všech forem znečištění** (aktivita zelená infrastruktura ve veřejných prostranstvích měst a obcí) **do OPŽP**. Z celkové částky byla o cca 970 mil. CZK navýšena alokace SC 1.1 *Podpora energetické účinnosti a snižování emisí skleníkových plynů* (energetické úspory) a o cca 1,9 mld CZK alokace SC 1.3 *Podpora přizpůsobení se změně klimatu, prevence rizika katastrof a odolnosti vůči nim s přihlédnutím k ekosystémovým*. Změnu obou programů schválila Evropská komise.

Další změnou, která měla bezprostřední dopad na cíle DoP, bylo **zrušení Priority 6 „Rozvoj udržitelné mobility“ v OP TAK a realokace prostředků** do SC 1.1 Rozvoj a posilování výzkumných a inovačních kapacit, SC 2.1 Posilování udržitelného růstu a konkurenceschopnosti MSP a SC 4.2 Podpora energie z obnovitelných zdrojů. V DoP tak došlo k vypuštění OP TAK z cíle týkajícího se podpory čisté mobility. Změnu programu schválila Evropská komise svým rozhodnutím ze dne 8. 11. 2023.

Zbývající změny programů se týkaly menších úprav v OP JAK, IROP, OPŽP a OPST.

## 4. Finanční nástroje

Tabulka č. 3: Přehled finančních nástrojů období 2014-2020 a 2021-2027

Program	2014-2020		2021-2027	
	Finanční nástroje	Alokace (mil. Kč)	Finanční nástroje (spuštěné a připravované)	Alokace (mil. Kč)
OP PIK / OP TAK	Expanze – úvěry	10 524	Expanze – záruky a úvěry	4 275
	Expanze – záruky	8 309	Expanze nemovitosti – úvěry	2 227
	Úspory energie	712	Nové úspory energie	1 771
	EIF Fund of funds	1 087	Digitální podnik	481
	Brownfield fond	154	Datová centra	481
	IPO fond	99	Rizikový kapitál	770
OP Z / OP Z+	Půjčky pro sociální podniky	400	Půjčky pro sociální podniky II	270
OP Praha	INFIN	20,8	N/R	
	Covid Praha	608		
OP ŽP	FN SC 3.5	370	žádné FN	
IROP	FN Zateplování	1 000	žádné FN	
OP ST	N/R		FN Úvěr Transformace – úvěry	1800
			Brownfield fond pro Moravskoslezský kraj	1 000
<b>Celkem</b>		<b>23 283</b>		<b>13075</b>

### Programové období 2014–2020

V ukončeném programovém období realizovaly finanční nástroje (FN) OP PIK, OP ŽP, OP Z, OP PPR a IROP.

Vzhledem k tomu, že rok 2023 byl posledním rokem, kdy jsou prostředky tohoto programového období způsobilé, bylo třeba do konce roku vyčerpat celou zbývající alokaci nebo nevyčerpanou část včas převést do jiného FN nebo jiné části programu a zde tyto prostředky vyčerpat. Vyčerpané prostředky jsou u FN ty, které byly proplaceny konečným příjemcům.

V roce 2023 již nebyl spuštěn žádný nový FN pro programové období 2014-2020.

### Programové období 2021-2027

**Alokace na FN mezi obdobími klesla:** zatímco v PO 2014–2020 ve výši 23 426 771 583,00 Kč odpovídala 3,59 % celkové alokaci pro ČR, v PO 2021–2027 ŘO prozatím počítají pouze s 13 075 961 513,66 Kč, tedy 2,5 % alokace ČR.

V novém období **byly spuštěny a jsou plánovány FN v rámci OP ST, OP TAK a OP Z+**:

#### OP TAK

- spustil navazující FN Nové úspory energie – úvěrový fond
- připravuje FN navazující věcně (z hlediska oblasti podporovaných projektů) na FN Expanze – úvěrový fond, FN Expanze – záruční fond, a IPO Fond – FN zaměřený na kapitálové vstupy do malých a středních podniků usilujících o vstup na alternativní obchodní platformy (Burza START), Brownfield fond - zvýhodněný mezzaninový úvěr pro developerské projekty v Moravskoslezském kraji, Fond fondů – rizikový kapitál pro začínající firmy;
- záruční, případně úvěrový FN kombinovaný s dotací zaměřený na využívání přínosů digitalizace;
- úvěrový FN s dotačním prvkem zaměřený na instalaci fotovoltaických elektráren na podnikatelských budovách.

#### OP Z+

- plynule navázal na FN zaměřený na podporu sociálních podniků, s dílčími úpravami.

#### OP ST

- spustil FN Úvěr Transformace navazující na FN Expanze z OP PIK – úvěrový fond; FN pro jednotlivé kraje;
- připravuje FN navazující na Brownfield FF také z OP PIK, určený pro Moravskoslezský kraj.

Informace o připravovaných FN a jejich alokacích jsou prozatím stále předběžné.

## 5. Integrované nástroje

**Tabulka č. 4: Přehled vyčleněné alokace na jednotlivé IN dle programů**

IN	ITI	IPRÚ	CLLD	ITI	IPRÚ	CLLD	ITI	CLLD
Celková alokace (mln. CZK, příspěvek EU)	Alokace 2014–2020 (k 31. 12. 2023)			Reálné čerpání 2014–2020 (k 31. 12. 2023)			Alokace 2021–2027	
	28,663	7,497	14,492	23,883	6,41	11,04	53,658	12,193
<b>Dle programu</b>								
IROP	14,521	5,503	7,6	13,763	4,932	6,580	24,99	7,958
OPD	6,535	1,573		5,319	1,16		23,295	
OP PIK/OP TAK	3,406			1,28			1,525	0,5
OPVVV/OP JAK	2,154			2,003			1,642	
OP ŽP	1,090		1,114	0,634		0,139	2,205	0,4
OPZ/OPZ+	0,605	0,42	2,063	0,526	0,349	1,489		1,576
OP PPR	0,352			0,357				
PRV/ SP SZP			3,715			2,832*		1,759

Zdroje:

MMR 2024, MSSF 2014-2020, NDÚD (v. 2), \*včetně SC 4.2 - Zlepšení řídicích a administrativních schopností MAS, \*\*SZIF (přehled projektů CLLD k 31.12.23)

Alokace CLLD 2014–2020, platný stav k 31. 12. 2023: MS2014+

Reálné čerpání CLLD 2014–2020, stav k 31. 12. 2023, MS2014+, Zpráva o pokroku IN,

Alokace CLLD 2021–2027: MS 2021+, Šestá modifikace výzvy k předkládání žádostí o podporu integrovaných strategií CLLD pro programové období 2021 - 2027

### ***Integrované územní investice (ITI) a Integrované plány rozvoje území (IPRÚ) 2014–2020***

V roce 2023 intenzivně probíhala a finalizovala realizace integrovaných strategií nástrojů ITI a IPRÚ pro období 2014–2020, zpožděná dopady pandemie covid. Téměř u všech aglomerací se podařilo vyčerpat více než 90 % alokace. ČR splnila závazek vyčlenění alespoň 5 % národního příředu z EFRR na integrovaná opatření pro udržitelný rozvoj měst dle čl. 7 nařízení EU č. 1301/2013.

Implementace nástrojů ITI a IPRÚ v programovém období 2014–2020 na úrovni jednotlivých území byla diferencovaná. Mimořádně úspěšná byla realizace nástroje ITI v OP PPR, ve kterém bylo k 31. 12. 2023 vyčerpáno více než 100% původní alokace (díky připraveným projektům provedena realokace ve prospěch ITI), a dále v IROP (téměř 95 % vyčerpané rezervované alokace v programu). Za očekáváním naopak zaostala realizace v OP PIK (vyčerpáno přibližně 45 % počáteční alokace z roku 2016, včetně převodu na finanční nástroj) a OP ŽP (vyčerpáno 58 % výchozí navýšené alokace), přičemž na těchto skutečnostech se podílela mj. nedostatečná připravenost projektů, nedořešené majetkoprávní vztahy či dřívější vyhlášení výzev na individuální projekty oproti výzvám integrovaným, které vedly ke snížení absorpční kapacity na straně ITI. Realizaci integrovaných nástrojů ITI a IPRÚ dále negativně poznamenaly silné inflační vlivy.

Z pohledu výsledků se ukazuje, že nástroje ITI a IPRÚ byly efektivní zejména z hlediska nastartování komunikace a spolupráce místních aktérů, na což navazuje posun v tzv. governance území, tedy plánování a realizaci aktivit nad rámec hranic jednotlivých obcí. Dále vede k efektivnějšímu vydefinování hlavních potřeb území a zacílení alokace tímto směrem.

### ***Integrované územní investice (ITI) 2021–2027***

V roce 2023 probíhalo hodnocení všech 13 integrovaných územních strategií pro nástroj ITI. Bylo dokončeno schválení všech koncepčních částí pro programové období 2021–2027. Současně bylo k 31.12.2023 schváleno celkem 37 programových rámců, které byly podány napříč operačními programy. V rámci Integrovaného regionálního operačního programu došlo již k vydání právního aktu u 102 projektů ITI. Alokace IROP na tyto projekty dosahovala celkové výše téměř 3 mld. Kč.

Závazek vyčlenění min. 8 % alokace EFRR na udržitelný rozvoj měst byl k 31. 12. naplňován v rozsahu 143,6 %

### ***Komunitně vedený místní rozvoj (CLLD) 2014–2020***

Aktivity nositelů integrovaných strategií se v tomto roce zaměřily především na zahájení implementace strategií pro období 21+, ale nepolevily ani v dokončování strategií programového období 2014–2020. V roce 2023 vypisovaly MAS výzvy pouze v PRV, neboť ten uplatňuje tzv. přechodné období. V ostatních programech MAS jen dokončovaly administraci podpořených projektů a monitorovaly naplňování integrovaných strategií.

V roce 2023 bylo dokončeno 500 integrovaných projektů podpořených z ESF, 351 projektů z EFRR a 3 356 projektů z EZRFV a při realizaci CLLD již bylo proplaceno 95 % alokace IROP, 101 % alokace OPZ a 57 % alokace PRV. Čerpání OPŽP v integrovaných projektech zůstane nízké (cca 15 %), jelikož nezazávazková alokace byla v roce 2020 převedena a vyčerpána v jiných opatřeních OPŽP.

MAS prostřednictvím svých integrovaných strategií realizovaly širokou škálu vzájemně souvisejících (integrovaných) opatření. Příkladem jsou investice do sociální infrastruktury, rozvoj aktivit v oblasti sociálního podnikání, prorodinná opatření. Po začlenění čl. 20 PRV v roce 2020 do uznatelných opatření spadá i podpora základních služeb a obnovy vesnic, např. obnova veřejných prostranství, výstava či obnova mateřské či základní školy, budov pro obchod, kulturních zařízení či stezek.

Většina MAS již uvádí splnění většiny cílů integrovaných strategií ve své pravidelné Zprávě o plnění integrované strategie za druhé pololetí 2023. Hodnocení plnění cílů nástroje CLLD je ale také předmětem Výsledkové evaluace evropských fondů na regionální úrovni. Z jejích závěrů je patrná významná přidaná hodnota tohoto nástroje CLLD pro rozvoj venkovského území:

*“Vzhledem k počtu (malých) obcí v ČR MAS umožnily lépe zacílit prostředky do venkovského území a podpořit i ty žadatele, kteří nemají příliš velkou konkurenceschopnost v národních výzvách. Menší obce*



*se potýkají s nedostatečnou infrastrukturou a obslužností, s absencí veřejných služeb i s odlivem obyvatel. Zároveň dochází k úpadku komunitního života, především pak v těch územích, které se trpí odlivem obyvatel či naopak rychlým přírůstkem obyvatel (např. oblasti Sudet, sub-urbanizované oblasti mimo jiné ve středoečeském kraji). Tímto směrem pak byly nasměrovány nejen projekty, ale také další nadstavbové aktivity MAS.“*

Hlavní přínosy CLLD jsou identifikovány v následujících aktivitách:

- MAS se v území zasadily o **propojování různých stakeholderů** napříč územím, podařilo získat přehled o potřebách v území a podnítit rozvoj spolupráce. V území vznikaly za podpory MAS programy podporující spolupráci různých subjektů (např. Program ŽIVOT V OBCÍCH101).
- MAS se podílely na **zlepšování schopnosti připravovat a realizovat projekty** menších žadatelů, malým obcím pomáhaly a aktivizovaly je. Významnou roli hrály také při plánování rozvoje území a zapojení i nejmenších obcí do diskusí.
- **Synergie mezi projekty** se dařily pouze částečně. Nejčastěji byly synergie spatřovány u realizace cyklostezek, kde docházelo ke spolupráci více obcí, propojování území a realizaci navazujících projektů.
- V oblasti **rozvoje image území a turistického ruchu** MAS realizovaly řadu neformálních aktivit – kulturních, sportovních či společenských akcí (sázení stromů, úklid v přírodě apod.). Byly podporovány místní produkty, docházelo k opravě kulturních památek, ale také k podpoře místních řemesel.
- Jedním z dopadů projektů je **zlepšování vzhledu obcí a zvyšování jejich atraktivity pro občany. Pro venkovské oblasti je zásadní podmínkou zajištění základních služeb, které motivují občany setrvat v území.**

#### **Komunitně vedený místní rozvoj (CLLD) 2021–2027**

V rámci pokračující implementace CLLD pro programové období 2021–2027 rok 2023 plynule navázal na aktivity v roce 2022, kdy nejzásadnějším pokrokem bylo ukončení procesu schvalování všech 180 koncepčních částí strategií komunitně vedeného místního rozvoje (SCLLD) a započetí procesu příjmu, hodnocení a schvalování programových rámců. Realizace CLLD pokrývá více než 6 000 obcí a 93 % území ČR. Česká republika zahájila úspěšnou implementaci nástroje CLLD pro období 2021–2027 jako první z členských států EU

K 31. 12. 2023 bylo za sledované období ze strany MAS vyhlášeno celkem 461 výzev napříč jednotlivými programy. Ke stejnému datu bylo minimálně 118 SCLLD v realizaci, tzn. MAS vypisovaly výzvy a vybíraly a schvalovaly záměry projektů k podpoře.

V návaznosti na vytvořený evaluační plán proběhl v roce 2023 sběr a vyhodnocení zpětné vazby od MAS na nastavené standardy MAS. Následně proběhne procesní evaluace (3. – 4. čtvrtletí 2024) a posléze výsledková evaluace.

**Podpora implementace CLLD ze strany MMR** je stále aktivní. V říjnu 2023 se např. sešla na svém již 100. jednání Platforma CLLD jako koordinační pracovní skupina zajišťující, jako součást struktury Národní stálé konference, technické a metodické prostředí pro realizaci CLLD v ČR.

Koncem roku 2023 byla zahájena příprava pilotního testování CLLD v městském prostředí (CLLD-U), v první fázi bude nabídnuta podpora 10 městským MAS v oblasti sociálního začleňování. Na tyto aktivity jsou vyčleněny prostředky z OPZ+. V rámci testování budou podpořeny vybrané městské MAS vzniklé ve městech střední velikosti (nad 25 tis. obyvatel), která nejsou součástí území jiného integrovaného nástroje (ITI, CLLD).



## 6. Administrativní kapacita

---

Administrativní kapacita implementační struktury EU fondů (IS) se v České republice dlouhodobě jeví jako relativně stabilní. V rámci IS bylo za rok 2023 vykázáno 3303 přepočtených úvazků (FTE), což je o 211 méně než v předchozím roce. Ukazatele fluktuace a stability byly relativně příznivé. Celková míra fluktuace v implementační struktuře byla 9,44 %. Celkový index stability v roce 2023 byl 88,76 %. Oproti roku 2022 došlo k mírnému nárůstu fluktuace a zároveň k poklesu stability, nicméně jednalo se o nízké jednotky procentních bodů a získané hodnoty lze stále považovat za příznivé. Několik ŘO však indikovalo stav administrativní kapacity jako hraniční s možným rizikem nedostatečnosti v případě ad hoc úkolů a neplánovaných situací. Konkrétně u OP ST byly silné indikace, že je stabilita výhledově ohrožena. Na základě informací od ŘO měla skončit 5 zaměstnancům (z celkového počtu 19) ke konci roku 2023 smlouva, takže v důsledku mělo skončit celé jedno oddělení zapojené do implementace programu. Na základě intenzivní komunikace mezi MŽP a MF a za podpory MMR-NOK se podařilo tento vývoj zvrátit a v rámci systemizace schválené vládou na konci roku 2023 došlo k prodloužení smluv u těchto míst až do konce roku 2029. Zároveň řídicí orgán OP ST začal podnikat kroky ke vzniku nového třetího oddělení v průběhu roku 2024.

V únoru 2023 obdržel MMR-NOK dopisy ředitelů DG REGIO a DG EMPL informující o tom, že zejména vlivem nahromadění různých výzev (krize související s pandemií, nutnost zabezpečit energie, nebo s přechodem na čisté energie) je nutné adekvátně koncentrovat kvalifikované lidské zdroje. Tato koncentrace je nezbytná, aby byl zajištěn úspěšný přechod na nové programové období, se zvládnutím delšího překryvu s minulým programovým obdobím v důsledku prodlužování projektů z PO 2014-2020. Ředitelé DG REGIO i DG EMPL ujistili MMR-NOK, že jsou připraveni poskytnout jakoukoli pomoc nezbytnou pro úspěšné pokračování plnění cílů kohezní politiky v ČR. Význam stabilní administrativní kapacity pro bezproblémové čerpání EU fondů zdůraznil také podvýbor Poslanecké sněmovny ČR pro evropské fondy, přeshraniční spolupráci a zelenou transformaci, který v květnu 2023 apeloval na vládu ČR, aby opatřeními v rámci konsolidačního balíčku nebylo ohroženo dočerpání evropských fondů a byla zajištěna administrativní kapacita pro dočerpání.

V roce 2023 došlo k vyhodnocení a aktualizaci Rámce pro posilování administrativní kapacity implementační struktury evropských fondů v PO 2021–2027 (dále jako „Rámeček“) z roku 2021. Tento Rámeček hodnotil situaci administrativní kapacity implementační struktury s přihlédnutím k potenciálním rizikům pro implementaci EU fondů, a následně byla stanovena opatření k eliminaci možných rizik. Bylo zjištěno, že opatření stanovená pro posilování AdKap se daří úspěšně plnit a tam, kde jsou opatření stále relevantní, jejich plnění průběžně pokračuje. Aktualizovaný Rámeček pro posilování administrativní kapacity implementační struktury EU fondů 2021-2027 byl gestorem administrativní kapacity úspěšně prezentován během konání monitorovacího výboru OP TP.

V oblasti odborného rozvoje zaměstnanců implementační struktury v roce 2023 pokračovala realizace projektu Systému vzdělávání. Pokračoval rostoucí trend návštěvnosti kurzů, když bylo proškoleno celkem 2668 zaměstnanců implementační struktury (téměř o 1000 více než v loňském roce). MMR-NOK se průběžně snaží ve spolupráci s jednotlivými koordinátory vzdělávání nabízet a připravovat stále nové a aktuální vzdělávací kurzy, které odpovídají potřebám implementační struktury. V roce 2023 pokračovala i podpora účasti zaměstnanců implementační struktury na zahraničních vzdělávacích akcích, přínosná zejména díky sdílení zkušeností mezi účastníky z jednotlivých členských států.

## 7. Shrnutí evaluací

---

V roce 2023 ukončila Evaluační jednotka NOK dvě doposud největší výsledkové evaluace, které za dobu své existence koordinovala a které byly zahájeny v roce 2021:

- **Výsledková evaluace přínosů evropských fondů na regionální úrovni** hodnotící výsledky fondů EU v regionech. Během doby realizace (34 měsíců) vznikla sada 14 zpráv (pro každý kraj a hl. m. Prahu), bylo realizováno 13 případových studií (v každém kraji 1 na úrovni ORP) a hodnoceny byly i integrované nástroje (CLLD, ITI a IPRÚ).
- **Výsledková tematická evaluace Dohody o partnerství pro programové období 2014–2020** zaměřená na výsledky v jednotlivých tématech Dohody o partnerství. Za dobu realizace (26 měsíců) vzniklo 90 veřejně publikovaných výstupů, zapojeno bylo 24 externích expertů a panelistů a byla použita nová statistická metoda vytvořená s experty EK. Závěrečné zprávy byly vytvořeny pro všech 11 tematických cílů, další zprávy vznikly pro REACT-EU, téma synergických a komplementárních vazeb a celonárodní socioekonomické ukazatele a vznikla i jedna souhrnná zpráva pokrývající všechna zkoumaná témata. V návaznosti na ukončení Výsledkové tematické evaluace Dohody o partnerství 2014-2020 byla uskutečněna série 7 kulatých stolů k tématům: Podpora podnikání a konkurenceschopnost, Výzkum, vývoj a inovace, Klima a ochrana životního prostředí, Mobilita a dopravní infrastruktura, Vzdělávání a Nízkouhlíkové hospodářství. Cílem kulatých stolů bylo přenesení závěrů, zjištění a doporučení Výsledkové tematické evaluace do úvah pro přípravu programového období 2028+.

Dále byla v roce 2023 ukončena procesní evaluace Jednotného národního rámce zahájená v roce 2022 (Hodnocení reflexe doporučení k JMP do JNR pro PO 2021-2027), byl ukončen projekt Dosledování dopadů Housing first pro rodiny s dětmi realizovaný Platformou pro sociální bydlení (PSB) a byla provedena dvě šetření povědomí o fondech EU (před a po realizované informační kampani).

Zahájeny byly dvě evaluace, které budou ukončeny v roce 2024, a to Naplňování principu partnerství a Post-test kampaně k finančním nástrojům.

Rovněž probíhala komunikace s akademiky, jejímž cílem je připravit projekty do 5. výzvy OP TP, které budou přínosné pro evaluační aktivity EJ NOK, resp. pro klienty EJ NOK.

Vzniklo **Shrnutí evaluací EJ NOK**, které obsahuje hlavní závěry z evaluací v oblasti fondů EU, které v průběhu programového období 2014-2020 zrealizovala či koordinovala Evaluační jednotka NOK. Vedle toho vzniklo **Shrnutí evaluací realizovaných v roce 2023**. Obě tato shrnutí stejně jako další jsou k dispozici na webových stránkách <https://www.dotaceeu.cz/cs/evropske-fondy-v-cr/narodni-organ-pro-koordinaci/evaluace/shrnuti-evaluaci>.

V roce 2023 proběhla již devátá **evaluační konference EJ NOK (MMR)**, tentokrát pod názvem „**Politika soudržnosti: společná cesta k výsledkům a dopadům**“. Konference nabídla diskusi o důležitých otázkách politiky soudržnosti a představila obsáhlé evaluace za předchozí programovou sedmiletku, které se věnovaly naplnění Dohody o partnerství, a to jak na národní i regionální úrovni, tak z pohledu vybraných tematických oblastí. Konference byla tradičně doplněna workshopy. Důležitou součástí konference bylo i EvalCafé, které podpořilo diskusi mezi zadavateli a dodavateli evaluací.

## Seznam zkratek a vysvětlivek

---

ASZ	Agentura pro sociální začleňování
APZ	Aktivní politika zaměstnanosti
CARE	Akce soudržnosti pro uprchlíky v Evropě
CLLD	Komunitně vedený místní rozvoj (Community Led Local Development)
CDZ	Centrum duševního zdraví
CZV	Celkové způsobilé výdaje
ČOV	Čistírna odpadních vod
EFRR	Evropský fond pro regionální rozvoj (European Regional Development Fund – ERDF)
EIB	Evropská investiční banka
EIF	Evropský investiční fond
EJ NOK	Evaluační jednotka Národního orgánu pro koordinaci
EK	Evropská komise
ENRF	Evropský námořní a rybářský fond (European Maritime and Fisheries Fund – EMFF)
EP	Evropský parlament
EPSP	Evropský pilíř sociálních práv
ESF	Evropský sociální fond (European Social Fund – ESF)
ESF+	Evropský sociální fond plus (období 2021 – 2027)
ESI fondy	Evropské strukturální a investiční fondy pro programové období 2014-2020
ESIF	Evropské strukturální a investiční fondy pro programové období 2014-2020
EU	Evropská unie
EZFRV	Evropský zemědělský fond pro rozvoj venkova (European Agricultural Fund for Rural Development – EAFRD)
FEAD	Fond evropské pomoci nejchudším osobám
FN	Finanční nástroj/e
FTE	Full time equivalent - plný pracovní úvazek
Fondy EU	Evropské fondy v programovém období 2021-2027
FS	Fond soudržnosti
FST	Fond pro spravedlivou transformaci
HDP	Hrubý domácí produkt
HMP	Hlavní město Praha
ICT/IKT Technologies)	Informační a komunikační technologie (Information and Communication Technologies)
IPRÚ	Integrovaný plán rozvoje území
IROP	Integrovaný regionální operační program
IT	Informační technologie
ITI	Integrované územní investice (Integrated Territorial Investments)
ITS	Inteligentní dopravní systém
IZS	Integrovaný záchranný systém

JASPERS	Joint Assistance to Support Projects in European Regions
KAP	Krajské akční plány pro oblast středního a vyššího odborného školství
KPSVL	Koordinovaný přístup k sociálně vyloučeným lokalitám
MAP	Místní akční plány pro oblast mateřského a základního školství
MAS	Místní akční skupina/y
MD	Ministerstvo dopravy
MF	Ministerstvo financí
MHD	Městská hromadná doprava
MHMP	Magistrát hlavního města Prahy
MK	Ministerstvo kultury
MMR	Ministerstvo pro místní rozvoj
MMR-ASZ	Ministerstvo pro místní rozvoj – Agentura pro sociální začleňování
MMR-NOK	Ministerstvo pro místní rozvoj – Národní orgán pro koordinaci
MP	Metodický pokyn
MPO	Ministerstvo průmyslu a obchodu
MPSV	Ministerstvo práce a sociálních věcí
MRR	Méně rozvinuté regiony
MSP	Malé a střední podniky
MSp	Ministerstvo spravedlnosti
MS2014+	Monitorovací systém pro programové období 2014–2020
MS2021+	Monitorovací systém pro programové období 2021–2027
MŠMT	Ministerstvo školství, mládeže a tělovýchovy
MV	Monitorovací výbor
MV ČR	Ministerstvo vnitra
MZ	Ministerstvo zdravotnictví
MZe	Ministerstvo zemědělství
MZV	Ministerstvo zahraničních věcí
MŽP	Ministerstvo životního prostředí
NDÚD	Národní dokument k územní dimenzi
NNO	Nestátní nezisková organizace
NOK	Národní orgán pro koordinaci
NPO	Národní plán obnovy
NRB	Národní rozvojová banka
NRI	Národní rozvojová investiční
NSK	Národní stálá konference
OECD	Organizace pro hospodářskou spolupráci a rozvoj
OP	Operační program
OP D	Operační program Doprava
OP JAK	Operační program Jan Amos Komenský
OP PIK	Operační program Podnikání a inovace pro konkurenceschopnost

OP PMP	Operační program potravinové a materiální pomoci
OP PPR	Operační program Praha - pól růstu ČR
OP R	Operační program Rybářství
OP ST	Operační program Spravedlivá transformace
OP TAK	Operační program Technologie a aplikace pro konkurenceschopnost
OP TP	Operační program Technická pomoc
OP VVV	Operační program Výzkum, vývoj a vzdělávání
OP Z	Operační program Zaměstnanost
OP Z +	Operační program Zaměstnanost plus
OP ŽP	Operační program Životní prostředí
ORP	Obec s rozšířenou působností
P + R	Park & Ride
p. b.	procentní bod
PCO	Platební a certifikační orgán
PO	Programové období
POVEZ II	Podpora odborného vzdělávání zaměstnanců II
PRV	Program rozvoje venkova
PSÚT	Plán spravedlivé územní transformace
PU	Priorita Unie
RAP	Regionální akční plán
RIS3	Research and Innovation Strategy for Smart Specialisation - Odolná ekonomika založená na znalostech a inovacích
RSK	Regionální stálá konference
ŘO	Řídicí orgán
ŘSD	Ředitelství silnic a dálnic ČR
SC	Specifický cíl
SCLLD	Strategie komunitně vedeného místního rozvoje
SFPI	Státní fond podpory investic
SFŽP	Státní fond životního prostředí ČR
SVL	Sociálně vyloučená lokalita
SZIF	Státní zemědělský a intervenční fond
TC	Tematický cíl
TEN-T	Transevropská dopravní síť
TR	Trakční rozvodna
ÚDOP	Územní dimenze v operačních programech
ÚOHS	Úřad pro ochranu hospodářské soutěže
VaVal	Věda výzkum a inovace
VRR	Více rozvinuté regiony
VZ	Veřejná zakázka/zakázky
VZ DoP 2022	Výroční zpráva o implementaci Dohody o partnerství za rok 2022

VZ DoP 2023 Výroční zpráva o implementaci Dohody o partnerství za rok 2022  
ZP Základní podmínka/y  
ZS Zprostředkující subjekt

# Přílohy

## 1. Stav čerpání programů (2014–2020)

### 1.1.1. Finanční čerpání

Tabulka č. 5: Stav čerpání k 31. prosinci 2023 (CZK, příspěvek Unie)

Zdroj: MS2014+, ŘO PRV a OP R, MF-PCO

Program	Celková alokace Dohody o partnerství	Finanční prostředky v právních aktech o poskytnutí / převodu podpory			Finanční prostředky v proplacených žádostech o platbu		Finanční prostředky vyúčtované v žádostech o platbu		Finanční prostředky v žádostech o průběžnou platbu odeslaných EK	
	CZK (podíl EU)	Počet	CZK (podíl EU)	% (celk. alokace)	CZK (podíl EU)	% (celk. alokace)	CZK (podíl EU)	% (celk. alokace)	CZK (podíl EU)	% (celk. alokace)
OP PIK (MPO)	97 806 905 375,93	13 241	112 152 590 239,03	114,7 %	98 798 119 675,19	101,0 %	94 516 002 755,89	96,6 %	93 222 097 429,34	95,4 %
OP VVV (MŠMT)	70 638 847 076,40	21 113	79 450 324 345,84	112,5 %	76 744 985 915,15	108,6 %	73 992 460 706,02	104,7 %	69 423 886 800,50	98,2 %
OP Z (MPSV)	60 954 290 494,26	9 378	69 547 074 184,03	114,1 %	61 546 029 157,35	101,0 %	61 343 484 717,47	100,6 %	59 135 238 049,35	97,1 %
OP D (MD)	116 501 916 623,97	308	133 167 754 712,00	114,3 %	116 020 449 183,80	99,6 %	115 077 066 403,53	98,8 %	112 961 227 487,23	97,2 %
OP ŽP (MŽP)	70 446 442 219,24	9 770	71 918 751 851,93	102,1 %	65 941 830 537,45	93,6 %	65 544 634 882,51	93,0 %	68 908 018 992,92	97,0 %
IROP (MMR)	149 227 460 584,36	12 681	163 588 785 660,17	109,6 %	135 160 956 849,78	90,6 %	136 120 359 648,57	91,2 %	131 237 212 418,20	87,2 %
OP PPR (HMP)	5 115 926 367,94	1 599	5 645 458 317,48	110,4 %	5 173 760 906,03	101,1 %	4 860 128 041,24	95,0 %	5 166 438 704,51	100,5 %
OP TP (MMR)	5 405 021 820,75	266	6 637 502 218,01	122,8 %	5 668 683 208,16	104,9 %	5 668 683 207,73	104,9 %	5 341 947 711,17	99,1 %
PRV (MZe)	75 355 340 875,86	396 379	77 432 203 115,00	102,8 %	74 230 663 731,93	98,5 %	73 205 239 951,34	97,1 %	73 205 239 951,34	93,3 %
OP R (Mze)	754 680 443,90	1 247	979 417 991,00	129,8 %	746 095 674,00	98,9 %	746 095 674,00	98,9 %	730 479 538,90	93,0 %
<b>Celkem</b>	<b>652 206 831 882,61</b>	<b>465 982</b>	<b>720 519 862 634,49</b>	<b>110,5 %</b>	<b>640 031 574 838,84</b>	<b>98,1 %</b>	<b>631 074 155 988,31</b>	<b>96,8 %</b>	<b>619 331 787 083,47</b>	<b>94,3 %</b>



Tabulka č. 6: Stav čerpání FN 2014-2020 v Kč k 31. 12. 2023

OP	Stav finančních prostředků v právních aktech o poskytnutí / převodu podpory		Stav finančních prostředků v proplacených žádostech o platbu*		Stav finančních prostředků ve vyúčtovaných žádostech o platbu		Stav finančních prostředků certifikovaných	
	Příspěvek Unie	v %	Příspěvek Unie	v %	Příspěvek Unie	v %	Příspěvek Unie	v %
OP PIK (MPO)	21 064 861 250,00	100%	21 071 427 500,00	100,03%	18 503 263 873,56	87,84%	20 858 927 500,00	99,02%
OP Z (MPSV)	310 250 000,00	100%	155 125 000,00	50,00%	123 209 671,13	39,71%	155 125 000,00	50,00%
OP ŽP (MŽP)	280 000 000,00	100%	260 000 000,00	92,86%	205 475 278,65	73,38%	210 000 000,00	75,00%
IROP (MMR)	1 000 000 000,00	100%	1 000 000 000,00	100,00%	1 000 000 000,00	100,00%	1 000 000 000,00	100,00%
OP PPR (HMP)	314 400 000,00	100%	314 400 000,00	100,00%	280 136 441,72	89,10%	314 400 000,00	100,00%
<b>Celkem</b>	<b>22 969 511 250,00</b>	<b>100%</b>	<b>22 800 952 500,00</b>	<b>99,27%</b>	<b>20 112 085 265,06</b>	<b>87,56%</b>	<b>22 538 452 500,00</b>	<b>98,12%</b>

Zdroj: MS2014+, MF-PCO

\* očištěno o vratky snižující alokaci FN, další vratky byly/budou odečteny v roce 2024

## 1.2. Stav čerpání programů (2021–2027)

### 1.2.1. Finanční čerpání

Tabulka č. 7: Stav čerpání k 31. prosinci 2023 (CZK, příspěvek Unie)

Program	Celková alokace Dohody o partnerství	Vyhlášené výzvy			Finanční prostředky v právních aktech			Finanční prostředky proplacené v žádostech o platbu		Finanční prostředky vyúčtované v žádostech o platbu		Finanční prostředky v žádostech o platbu odeslané EK	
		CZK (podíl EU)	Počet	CZK (podíl EU)	% (celk. alokace)	Počet	CZK (podíl EU)	% (celk. alokace)	CZK (podíl EU)	% (celk. alokace)	CZK (podíl EU)	% (celk. alokace)	CZK (podíl EU)
OP TAK (MPO)	76 081 123 871,82	35	36 520 625 000,00	48,0 %	949	8 163 770 775,89	10,7 %	99 635 494,22	0,1 %	99 635 494,22	0,1 %	70 759 337,81	0,1 %
OP JAK (MŠMT)	61 849 459 422,01	27	51 494 915 166,48	83,3 %	7 972	21 263 994 132,18	34,4 %	10 064 841 124,23	16,3 %	1 187 963 331,16	1,9 %	890 894 184,28	1,4 %
OP Z+ (MPSV)	35 361 101 810,59	60	28 994 779 295,20	82,0 %	1 385	20 304 013 753,39	57,4 %	4 700 481 844,11	13,3 %	1 410 285 781,69	4,0 %	110 307 032,70	0,3 %
OP D (MD)	117 860 384 085,38	16	112 965 599 837,00	95,8 %	20	24 596 564 627,17	20,9 %	12 481 012 137,32	10,6 %	12 116 292 787,56	10,3 %	11 665 459 155,61	9,9 %
OP ŽP (MŽP)	60 897 760 680,68	60	53 482 106 515,16	87,8 %	821	21 621 512 344,28	35,5 %	6 062 215 630,55	10,0 %	4 300 860 666,87	7,1 %	1 111 703 989,56	1,8 %
IROP (MMR)	113 611 702 545,30	92	106 396 888 842,13	93,6 %	1 332	27 959 073 592,10	24,6 %	1 366 787 300,20	1,2 %	1 443 862 552,88	1,3 %	1 110 191 824,59	1,0 %
OP TP (MMR)	5 343 666 565,96	5	5 563 227 150,02	104,1 %	84	1 370 443 919,54	25,6 %	131 183 099,83	2,5 %	131 529 014,23	2,5 %	75 222 324,44	1,4 %
OP R (MZe)	727 927 341,07	14	363 249 709,20	49,9 %	176	97 658 736,31	13,4 %	5 671 442,00	0,8 %	8 985 244,07	1,2 %	5 671 441,43	0,8 %
OP ST (MŽP)	39 822 596 114,44	46	28 770 168 000,00	72,2 %	158	5 346 311 880,79	13,4 %	724 500 000,00	1,8 %	540 000 000,00	1,4 %	458 999 998,64	1,2 %
<b>Celkem</b>	<b>511 555 722 437,25</b>	<b>355</b>	<b>424 551 559 515,19</b>	<b>83,0 %</b>	<b>12 897</b>	<b>130 723 343 761,65</b>	<b>25,6 %</b>	<b>35 636 328 072,46</b>	<b>7,0 %</b>	<b>21 239 414 872,68</b>	<b>4,2 %</b>	<b>15 499 209 289,06</b>	<b>3,0 %</b>

Zdroj: MS2021+

**Tabulka č. 8: Stav čerpání FN 2021-2027 v Kč k 31. 12. 2023**

OP	Celková výše příspěvků programu vázaných v dohodě o financování	Stav finančních prostředků v právních aktech o poskytnutí / převodu podpory		Stav finančních prostředků v proplacených žádostech o platbu		Stav finančních prostředků ve vyúčtovaných žádostech o platbu	
		Příspěvek Unie	Příspěvek Unie	v %	Příspěvek Unie	v %	Příspěvek Unie
OP TAK (MPO)	1 771 221 400,00	1 771 221 400,00	100%	88 600 000,00	5,00%	88 600 000,00	5,00%
OP Z+ (MPSV)	207 184 500,00	207 184 500,00	100%	62 155 350,00	30,00%	62 155 350,00	30,00%
OP ST (MŽP)	1 800 000 000,00	1 800 000 000,00	100%	540 000 000,00	30,00%	540 000 000,00	30,00%
<b>Celkem</b>	<b>3 778 405 900,00</b>	<b>3 778 405 900,00</b>	<b>100%</b>	<b>690 755 350,00</b>	<b>18,28%</b>	<b>690 755 350,00</b>	<b>18,28%</b>

Zdroj: MS2021+

### 1.2.2. Výhled 2024

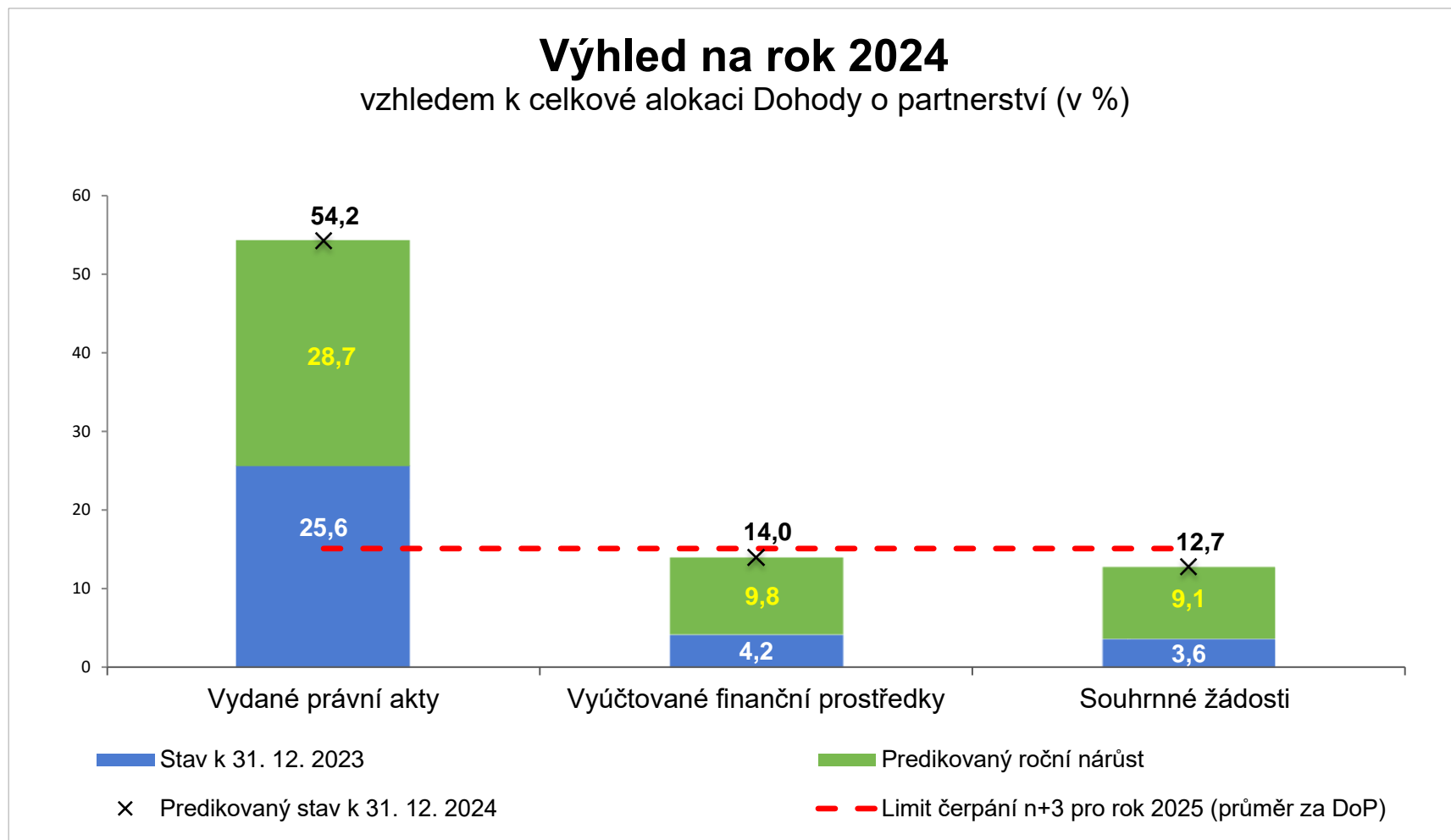
Řídící orgány predikují ke konci roku 2024 hodnotu vydaných právních aktů ve výši 54,2 % celkové alokace Dohody o partnerství. Predikovaná hodnota představuje v absolutních číslech 279,0 mld. Kč, predikovaný pokrok za rok 2024 představuje hodnotu 148,3 mld. Kč.

V případě finančních prostředků vyúčtovaných v žádostech o platbu je predikována hodnota představující 14,0 % celkové alokace. Predikovaná hodnota představuje v absolutních číslech 71,8 mld. Kč, predikovaný pokrok za rok 2024 představuje hodnotu 50,6 mld. Kč.

V případě souhrnných žádostí je predikována hodnota odpovídající 12,7 % celkové alokace. Predikovaná hodnota představuje v absolutních číslech 65,6 mld. Kč, predikovaný pokrok za rok 2024 představuje hodnotu 47,1 mld. Kč.

Výhled ilustruje níže uvedený graf.

Graf č. 7: Výhled na rok 2024 (v % celkové alokace)



Zdroj: MS2021+