

# Pojďme se zaměřit na výsledky IROP v období 2014-2020



Průměrná podpora projektů



Zdravotnictví	→	83 926 401 Kč
Silnice	→	65 198 940 Kč
Kultura	→	52 684 120 Kč
Doprava	→	26 935 460 Kč
IZS	→	26 801 936 Kč
eGovernment	→	21 969 992 Kč

Co všechno máme díky IROP

- 3 131** domácností, kde došlo ke změně zdroje energie
- 2 109** podpořených základních škol
- 208** revitalizovaných památek
- 190** km rekonstruovaných a modernizovaných silnic
- 2 512** podpořených zázemí pro sociální služby a sociální práci
- 1 346** podpořených pracovišť zdravotní péče
- 142** nových a modernizovaných středisek pro záchranku, hasiče a policii

Top 3 specifické cíle s nejvyšší mírou úspěšnosti získání dotace

Zdravotnictví	<b>88,5 %</b>
Územní plány	<b>85,4 %</b>
Animace MAS	<b>82,7 %</b>

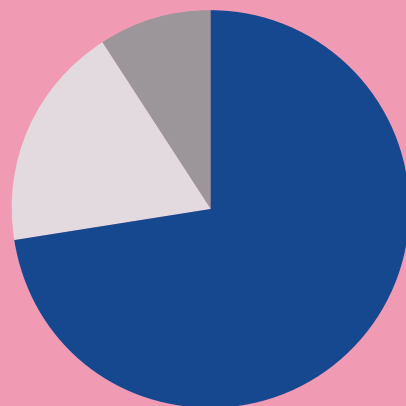
Dva kraje s největší mírou úspěšnosti projektů

IROP podpořil **12 648** projektů celkovou částkou **162 362 454 803 Kč.**

Nejvíce podpořených projektů z IROP v letech 2014-2020

- CLLD
- Zateplování
- Vzdělávání

A jak si vedly projekty, které žádaly o dotaci v IROP 2014-2020?



Vydané rozhodnutí o poskytování dotace	→	72,1 %
Staženo žadatelem / vyřazeno IROP/CRR	→	18,4 %
Vyřazeno při hodnocení	→	9,5 %

Královéhradecký

Pizeňský

**76,7 %**

**77,3 %**



Spolufinancováno Evropskou unií



MINISTERSTVO PRO MÍSTNÍ ROZVOJ ČR



# Co všechno máme díky IROP 2014-2020

 **394**  
podpořených  
mateřských škol

 **94**  
nových/zrekonstruovaných  
přestupních terminálů

 **2 109**  
podpořených  
základních škol

 **1 126**  
nízkoemisních  
a bezemisních vozidel  
pro veřejnou dopravu

 **586**  
podpořených  
středních škol

 **346**  
km nových cyklostezek

 **208**  
revitalizovaných  
památek

 **1 346**  
km rekonstruovaných  
a modernizovaných silnic

 **2 512**  
podpořených zázemí  
pro sociální služby  
a sociální práci

 **190**  
nových a modernizovaných  
středisek pro záchranku,  
hasiče a policii

 **2 038**  
podpořených bytů  
pro sociální bydlení

 **463**  
pořízených informačních systémů

 **3 131**  
domácností, kde došlo  
ke změně zdroje energie

 **142**  
podpořených pracovišť  
zdravotní péče



Spolufinancováno  
Evropskou unií



MINISTERSTVO  
PRO MÍSTNÍ  
ROZVOJ ČR

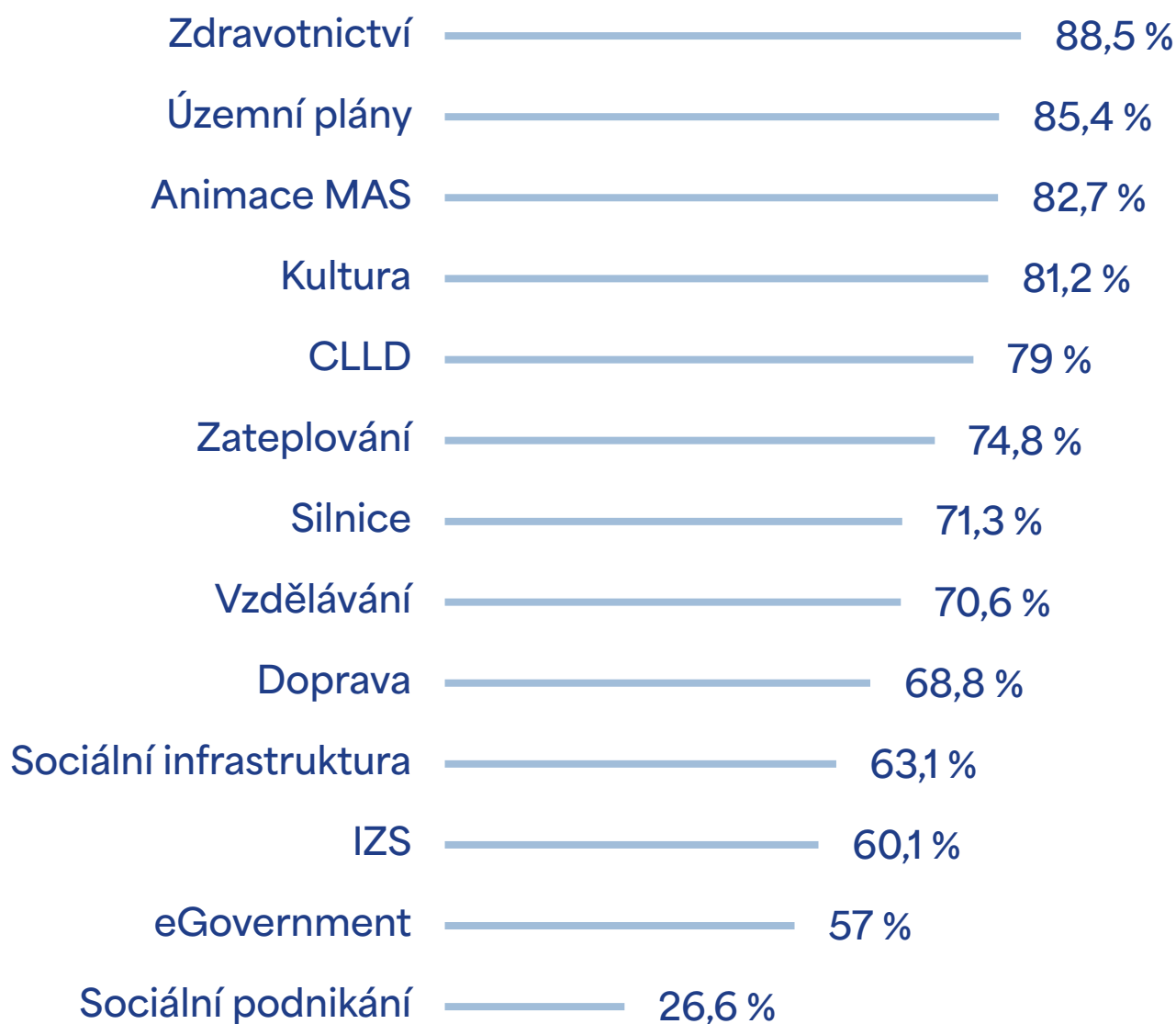


# Průměrná podpora projektů ve specifických cílech

Zdravotnictví	→	83 926 401 Kč
Silnice	→	65 198 940 Kč
Kultura	→	52 684 120 Kč
Doprava	→	26 935 460 Kč
IZS	→	26 801 936 Kč
eGovernment	→	21 969 992 Kč
Vzdělávání	→	11 850 929 Kč
Sociální infrastruktura	→	9 827 334 Kč
Animace MAS	→	7 418 172 Kč
Sociální podnikání	→	3 417 070 Kč
Zateplování	→	2 502 036 Kč
CLLD	→	2 074 136 Kč
Územní plány	→	1 048 110 Kč



# Míra úspěšnosti projektů ve specifických cílech



# Míra úspěšnosti projektů ve specifických cílech

Specifický cíl	Podpořené projekty	Všechny podané	Úspěšnost
1.1 Silnice	488	684	71,3%
1.2 Doprava	589	856	68,8%
1.3 IZS	365	607	60,1%
2.1 Sociální infrastruktura	1 042	1 652	63,1%
2.2 Sociální podnikání	142	534	26,6%
2.3 Zdravotnictví	377	426	88,5%
2.4 Vzdělávání	1 820	2 577	70,6%
2.5 Zateplování	3 077	4 116	74,8%
3.1 Kultura	237	292	81,2%
3.2 eGovernment	314	551	57,0%
3.3 Územní plány	182	213	85,4%
4.1 CLLD	3 624	4 589	79,0%
4.2 Animace MAS	301	364	82,7%
5.1 Technická pomoc	82	94	87,2%
Pomoc uprchlíkům	8	9	88,9%
IROP	12 648	17 564	72,0%



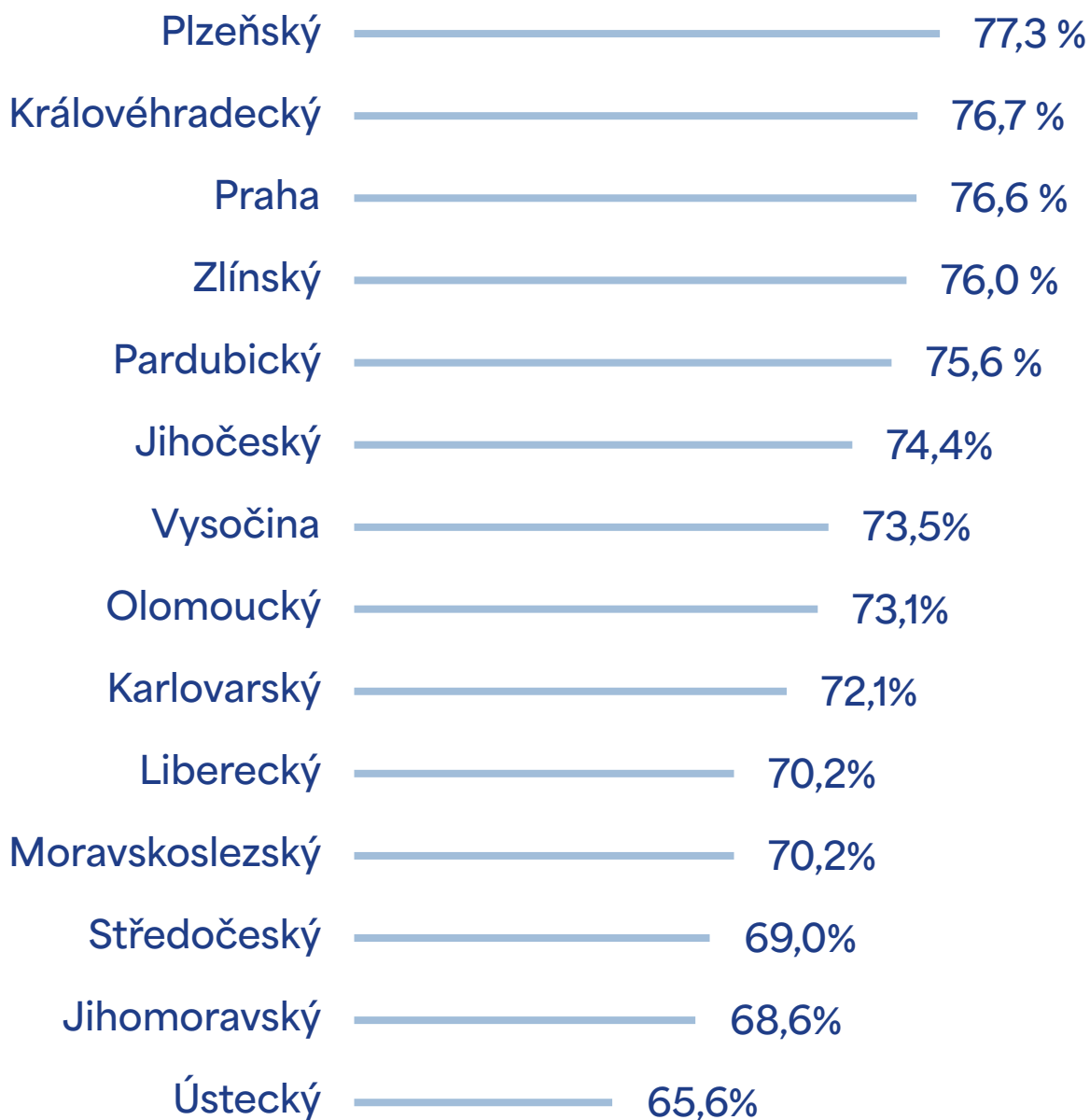
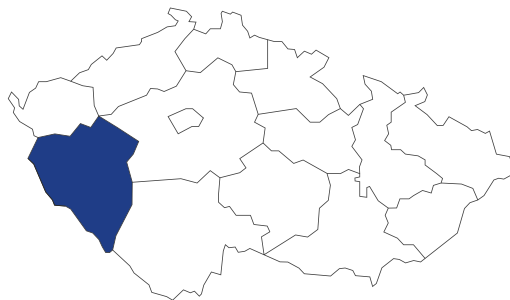
Spolufinancováno  
Evropskou unií



MINISTERSTVO  
PRO MÍSTNÍ  
ROZVOJ ČR



# Míra úspěšnosti projektů mezi jednotlivými kraji



Spolufinancováno  
Evropskou unií



MINISTERSTVO  
PRO MÍSTNÍ  
ROZVOJ ČR



# Míra úspěšnosti projektů mezi jednotlivými kraji

Kraj	Podané projekty	Podpořené	Úspěšnost
Praha	244	187	76,6%
Středočeský	2 184	1 507	69,0%
Jihočeský	1 437	1 069	74,4%
Plzeňský	903	698	77,3%
Karlovarský	591	426	72,1%
Ústecký	1 188	779	65,6%
Liberecký	771	541	70,2%
Královéhradecký	1 256	963	76,7%
Pardubický	1 088	823	75,6%
Vysočina	994	731	73,5%
Jihomoravský	1 790	1 228	68,6%
Olomoucký	1 397	1 021	73,1%
Moravskoslezský	2 364	1 660	70,2%
Zlínský	1 280	973	76,0%
IROP	17 487	12 606	72,1%



# Projekty dle stavu realizace

Stav projektu	Počet projektů	Podíl na počtu projektů	Objem požadované podpory
Zrealizováno	12 663	72,1%	162 431 948 373 Kč
Staženo žadatelem / vyřazeno ŘO/ZS	3 233	18,4%	46 206 673 761 Kč
Vyřazeno při hodnocení	1 668	9,5%	16 550 434 273 Kč
IROP	17 564	100,0%	225 189 056 407 Kč

