

MINISTERSTVO PRO MÍSTNÍ ROZVOJ

Národní orgán pro koordinaci

Čtvrtletní zpráva o implementaci ESI fondů v České republice

v programovém období 2014–2020

I. čtvrtletí 2024



EVROPSKÁ UNIE
Fond soudržnosti
Operační program Technická pomoc



MINISTERSTVO
PRO MÍSTNÍ
ROZVOJ ČR

Ministerstvo pro místní rozvoj ČR
Národní orgán pro koordinaci
Odbor řízení a koordinace fondů EU
Staroměstské náměstí 6
110 15 Praha 1

E-mail: nok@mmr.cz

Vydáno MMR-NOK 15. 5. 2024

Základní informace

Identifikační číslo zprávy: 2024_1Q

Sledované období od: 1. 1. 2024

Sledované období do: 31. 3. 2024

Zdroj dat: MS2014+. V případě programů v cíli Evropská územní spolupráce (vyjma OP PS ČR-Polsko, kde je ČR řídicím orgánem) jsou zdrojem dat řídicí orgány těchto programů. V případě programů spolufinancovaných z EZFRV a ENRF se jedná o údaje poskytnuté z IS SZIF na základě dohod mezi MZe a MMR.

Data platná od: 1. 1. 2014

Data platná k: 31. 3. 2024

Datum generování: 4. 4. 2024

ISSN: 2533-5111

Obsah

Základní informace	3
1 Úvod	6
1.1 Účel zprávy	6
2 Stručný přehled čerpání	7
2.1 Stav čerpání Dohody o partnerství	7
2.2 Srovnání programů v cíli Investice pro růst a zaměstnanost	8
3 Realizace Dohody o partnerství	11
3.1 Finanční čerpání	11
4 Plnění pravidla n+3	14
4.1 Plnění pravidla n+3 programů v cíli Investice pro růst a zaměstnanost	14
5 Realizace programů v cíli Investice pro růst a zaměstnanost	16
5.1 Operační program Podnikání a inovace pro konkurenceschopnost	16
5.1.1 Zaměření	16
5.1.2 Přehled vyhlášených výzev	16
5.1.3 Finanční čerpání	16
5.2 Operační program Výzkum, vývoj a vzdělávání	19
5.2.1 Zaměření	19
5.2.2 Přehled vyhlášených výzev	19
5.2.3 Finanční čerpání	19
5.3 Operační program Zaměstnanost	22
5.3.1 Zaměření	22
5.3.2 Přehled vyhlášených výzev	22
5.3.3 Finanční čerpání	22
5.4 Operační program Doprava	25
5.4.1 Zaměření	25
5.4.2 Přehled vyhlášených výzev	25
5.4.3 Finanční čerpání	25
5.5 Operační program Životní prostředí	28
5.5.1 Zaměření	28
5.5.2 Přehled vyhlášených výzev	28
5.5.3 Finanční čerpání	28
5.6 Integrovaný regionální operační program	31
5.6.1 Zaměření	31
5.6.2 Přehled vyhlášených výzev	31
5.6.3 Finanční čerpání	32
5.7 Operační program Praha - pól růstu ČR	35
5.7.1 Zaměření	35

5.7.2	Přehled vyhlášených výzev	35
5.7.3	Finanční čerpání	35
5.8	Operační program Technická pomoc.....	38
5.8.1	Zaměření	38
5.8.2	Přehled vyhlášených výzev	38
5.8.3	Finanční čerpání	38
5.9	Program rozvoje venkova	41
5.9.1	Zaměření	41
5.9.2	Přehled vyhlášených výzev	41
5.9.3	Finanční čerpání	41
5.10	Operační program Rybářství.....	44
5.10.1	Zaměření	44
5.10.2	Přehled vyhlášených výzev	44
5.10.3	Finanční čerpání	44
6.....	Realizace programů v cíli Evropská územní spolupráce	47
6.1	INTERREG V-A Česká republika - Polsko	47
6.1.1	Zaměření	47
6.1.2	Přehled vyhlášených výzev	48
6.1.3	Finanční čerpání	48
6.2	INTERREG V-A Slovensko - Česká republika	50
6.2.1	Zaměření	50
6.2.2	Přehled vyhlášených výzev	50
6.2.3	Finanční čerpání	50
6.3	INTERREG V-A Rakousko - Česká republika	51
6.3.1	Zaměření	51
6.3.2	Přehled vyhlášených výzev	51
6.3.3	Finanční čerpání	51
6.4	Program přeshraniční spolupráce Česká republika - Svobodný stát Bavorsko Cíl EÚS 2014–2020.....	52
6.4.1	Zaměření	52
6.4.2	Přehled vyhlášených výzev	52
6.4.3	Finanční čerpání	52
6.5	Program přeshraniční spolupráce Česká republika - Svobodný stát Sasko 2014–2020	53
6.5.1	Zaměření	53
6.5.2	Přehled vyhlášených výzev	53
6.5.3	Finanční čerpání	53
7.....	Použité pojmy	54
8	Seznam zkratk	56

1 Úvod

1.1 Účel zprávy

Čtvrtletní zpráva o implementaci Evropských strukturálních a investičních (ESI) fondů v České republice v programovém období 2014–2020 (dále ČZ) představuje základní výstup pravidelného monitorování realizace programů v programovém období 2014–2020.

Vydávání ČZ je v gesci Ministerstva pro místní rozvoj - Národního orgánu pro koordinaci (dále MMR-NOK), který má ze své centrální koordinační role přístup k agregovaným informacím o realizaci strukturální pomoci Evropské unie (dále EU) v ČR. Stejně jako u většiny ostatních zpráv zpracovávaných na úrovni Dohody o partnerství (dále DoP), tj. na národní úrovni, využívá MMR-NOK údaje poskytované z nižších úrovní monitorování. Informační hodnota této zprávy **tedy přímo závisí na kvalitě a úplnosti informací poskytovaných řídicími orgány (dále ŘO) jednotlivých programů a příjemci pomoci.**

ČZ slouží k těmto hlavním účelům:

- pravidelný přehled o realizaci DoP a programů, konkrétně o stavu, pokroku a vývoji finančního a věcného čerpání¹ a aktuálních informací;
- nástroj pro efektivní řízení a koordinaci programů z centrální úrovně, který umožňuje včasnou identifikaci případných problémů v implementaci DoP a programů, které se promítají do efektivity čerpání a následně mohou mít negativní dopad na plnění finančních a věcných cílů DoP a programů;
- prostředek k informování široké veřejnosti o implementaci ESI fondů v České republice za účelem dodržení principu transparentnosti a informovanosti o hospodaření s veřejnými prostředky z evropských a národních zdrojů.

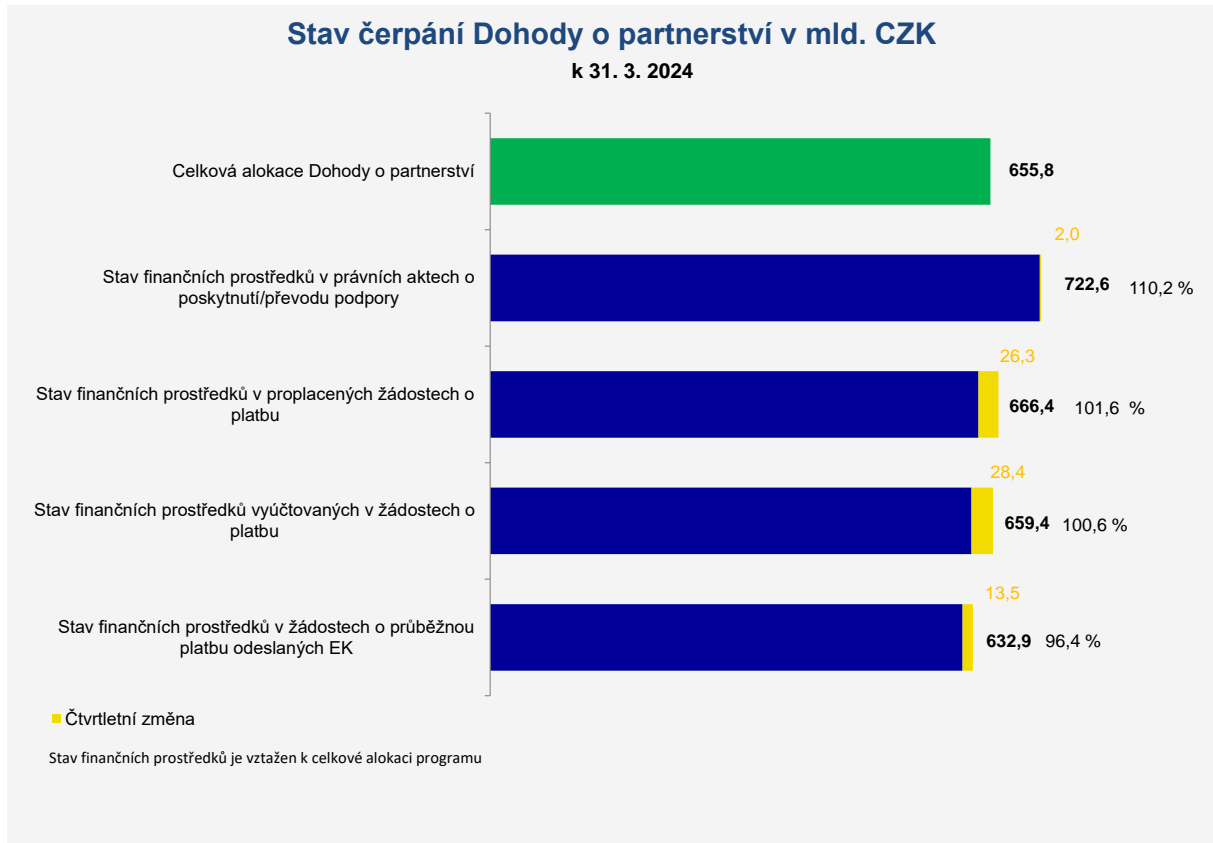
Následující komentované tabulky poskytují základní informace o postupu čerpání prostředků ESI fondů **za uplynulé první čtvrtletí roku 2024**. Při jejich vytváření se MMR-NOK opírá po stránce metodické o Metodický pokyn pro monitorování implementace Evropských strukturálních a investičních fondů v České republice v programovém období 2014–2020 a po stránce datové o výstupní sestavy centrálního informačního systému pro monitorování programů ESI fondů pro období 2014–2020 - MS2014+. V případě programů v cíli Evropská územní spolupráce (vyjma INTERREG V–A Česká republika-Polsko, kde je ČR řídicím orgánem) jsou zdrojem dat řídicí orgány těchto programů. V případě programů spolufinancovaných z Evropského zemědělského fondu pro rozvoj venkova (dále EZFRV) a Evropského námořního a rybářského fondu (dále ENRF) se jedná o údaje poskytnuté z Informačního systému Státního zemědělského intervenčního fondu (dále IS SZIF) na základě dohod mezi Ministerstvem zemědělství (MZe) a MMR-NOK.

¹ Věcné čerpání je dle Metodického pokynu pro implementace Evropských strukturálních a investičních fondů v České republice v programovém období 2014–2020 obsahem pouze ČZ za II. a IV. čtvrtletí daného roku. ČZ za I. a III. čtvrtletí tyto informace neobsahují.

2 Stručný přehled čerpání

2.1 Stav čerpání Dohody o partnerství

Graf 1 Stav čerpání Dohody o partnerství

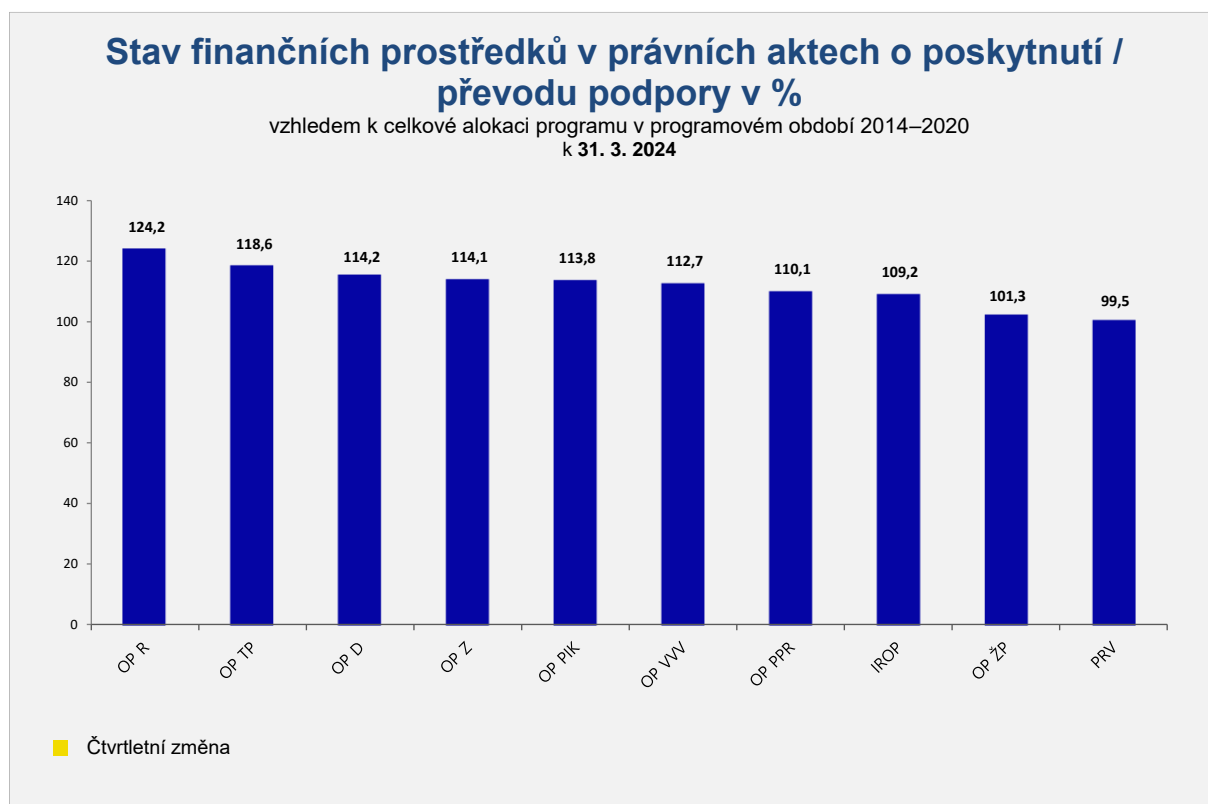


Pozn. 1: Do grafu nejsou zahrnuty údaje o programech v cíli Evropská územní spolupráce.

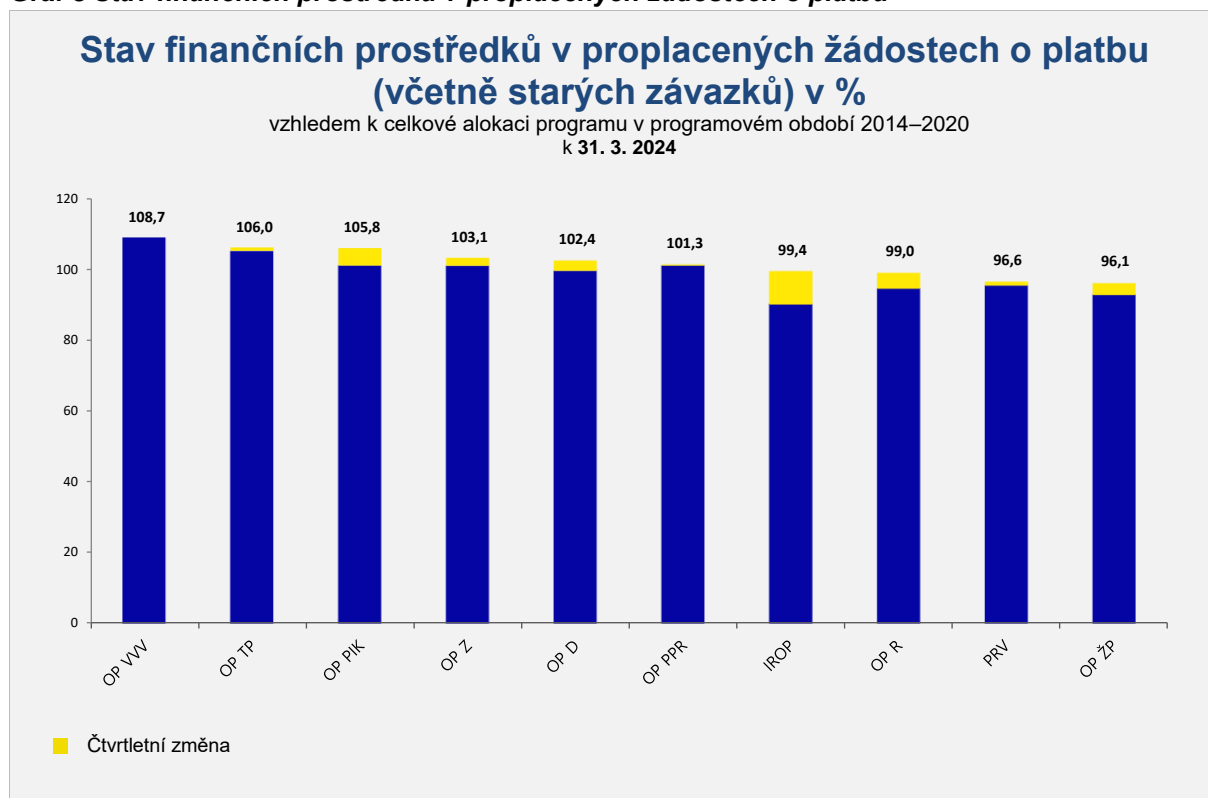
Pozn. 2: V případě finančního stavu prostředků v žádostech o průběžnou platbu vychází procentní hodnota z EUR hodnot.

2.2 Srovnání programů v cíli Investice pro růst a zaměstnanost

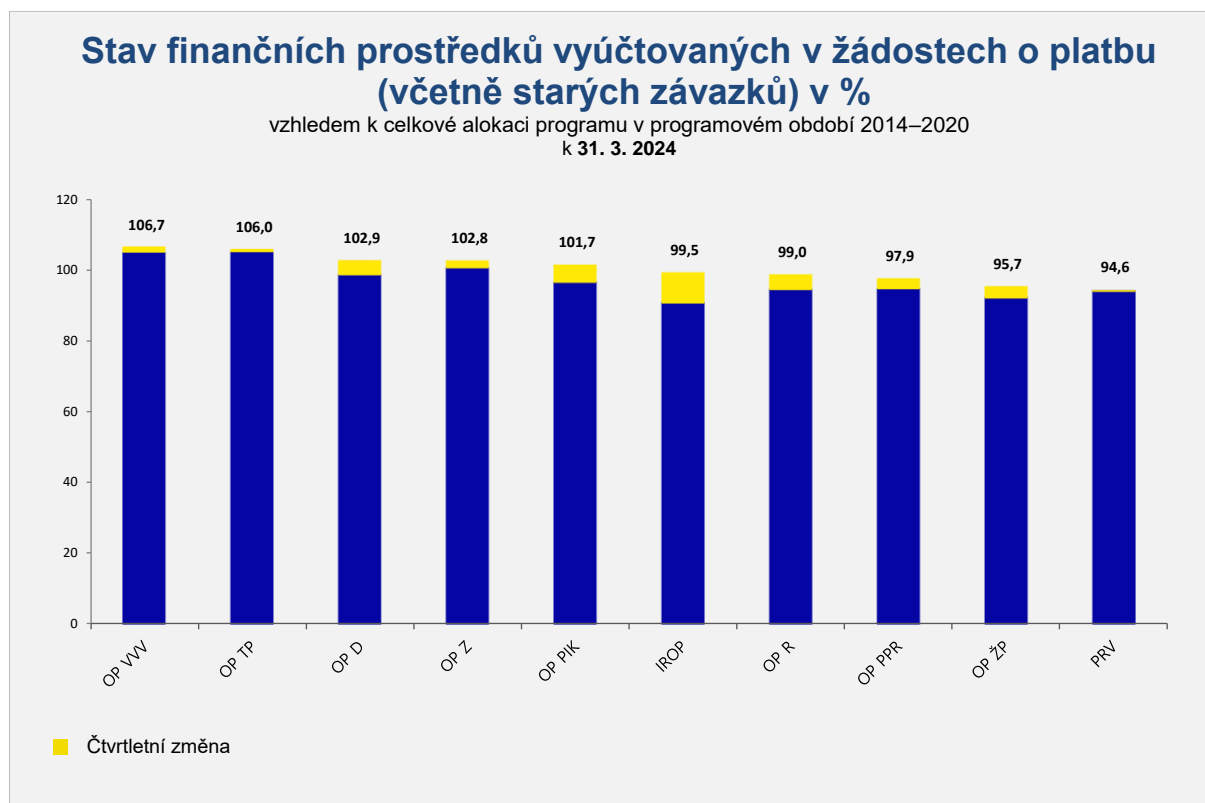
Graf 2 Stav finančních prostředků v právních aktech o poskytnutí / převodu podpory



Graf 3 Stav finančních prostředků v proplacených žádostech o platbu



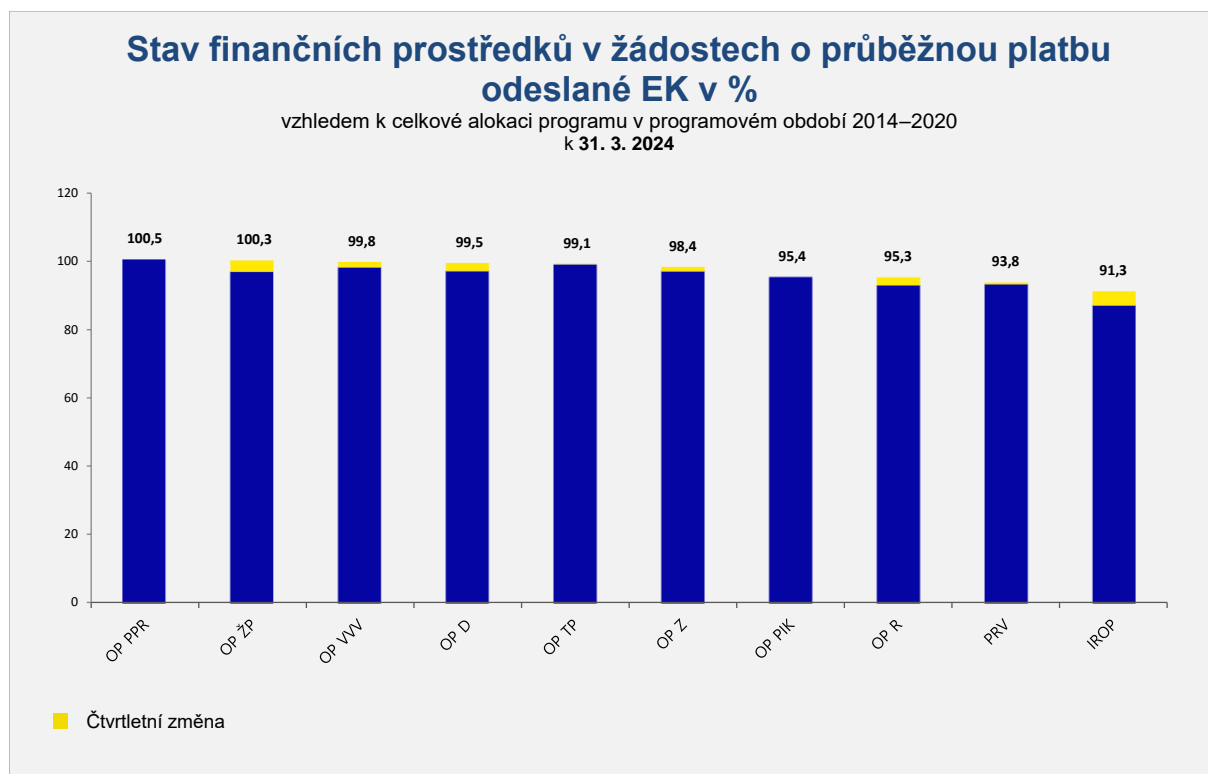
Graf 4 Stav finančních prostředků vyúčtovaných v žádostech o platbu



Pozn. 2: Vyúčtované finanční prostředky mohou dosáhnout vyšší hodnoty než finanční prostředky proplacené v případě programů, u nichž se uplatňuje financování ex-post, neboť u tohoto typu financování jsou finanční prostředky propláceny až s určitým časovým posunem po jejich vyúčtování.

Pozn. 3: V případě finančních nástrojů vyúčtované finanční prostředky zahrnují prostředky poskytnuté konečným příjemcům (nikoli vklad do finančního nástroje).

Graf 5 Stav finančních prostředků v žádostech o průběžnou platbu odeslané EK



Pozn. 4: Finanční prostředky v žádostech o průběžnou platbu odeslaných EK zahrnují i příspěvky z programu na finanční nástroje. Do žádostí je možné zahrnout celý vklad prostředků do finančního nástroje, a to bez zohlednění, zda finanční prostředky již byly poskytnuté konečným příjemcům.

3 Realizace Dohody o partnerství

3.1 Finanční čerpání

K 31. březnu 2024 bylo od počátku programového období vyhlášeno za všechny programy celkem **1 205 výzev s alokací 924,3 mld. Kč** (příspěvek Unie). Tato částka představuje **141,0 % celkové alokace období 2014–2020**, která činí 655,8 mld. Kč (příspěvek Unie).

Ze všech programů vyhlásily k 31. březnu 2024 **nejvyšší objem výzev vzhledem k celkové alokaci programu řídicí orgány OP Rybářství, OP Podnikání a inovace pro konkurenceschopnost a OP Životní prostředí**. Počet a objem vyhlášených výzev v rámci jednotlivých programů je uveden v kapitole 5, jejímž obsahem jsou podrobnější informace k čerpání prostředků jednotlivých programů v programovém období 2014–2020.

Kromě vyhlášení výzev se řídicí orgány věnují také příjmu žádostí o podporu a jejich hodnocení. Žadatelům, jejichž žádost splní stanovená hodnotící kritéria a je doporučena k financování, jsou vydávány právní akty o poskytnutí / převodu podpory. Za celou DoP byly do 31. března 2024 **vydány právní akty o poskytnutí / převodu podpory za 722,6 mld. Kč, tj. 110,2 % celkové alokace DoP**. Nejvyšší podíl finančních prostředků v právních aktech o poskytnutí / převodu podpory vzhledem ke své celkové alokaci vykázal k uvedenému datu OP Rybářství, dále OP Technická pomoc a OP Doprava.

Po vydání právních aktů následuje realizace projektů a proplácení způsobilých výdajů projektů na základě žádostí o platbu ze strany příjemců. **Do konce března 2024 bylo na úrovni DoP proplaceno 666,4 mld. Kč, tj. 101,6 % celkové alokace**. Nejvíce finančních prostředků vzhledem k celkové alokaci programu bylo proplaceno v případě OP Výzkum, vývoj a vzdělávání, OP Technická pomoc a OP Podnikání a inovace pro konkurenceschopnost.

Objem vyúčtovaných prostředků v žádostech o platbu ke konci března 2024 činil 659,4 mld. Kč, tj. 100,6 % celkové alokace. K vyúčtování největšího objemu finančních prostředků vzhledem k celkové alokaci došlo u OP Výzkum, vývoj a vzdělávání, OP Technická pomoc a OP Doprava.

Řídicí orgány (mimo řídicí orgán PRV²) po proplácení a vyúčtování předloží prostředky k certifikaci, v tzv. souhrnných žádostech, na Ministerstvo financí - Platební a certifikační orgán (MF-PCO), který po certifikaci výdajů zasílá žádosti o platbu do EK. Do konce března 2024 byly odeslány EK žádosti o platbu ve všech programech v **souhrnné hodnotě 632,9 mld. Kč, tj. 96,4 % celkové alokace DoP**.

Bližší přehled finančního čerpání za jednotlivé programy, v rozdělení dle fondu a kategorie regionu znázorňuje Tabulka č. 1.

² ŘO PRV využívá k administraci plateb Platební agenturu SZIF.

Tabulka 1 Stav čerpání Dohody o partnerství

Program / DoP	Fond	Kategorie regionu	Celková alokace 2014–2020	Zaregistrované žádosti o podporu			Operace s právním aktem o poskytnutí / převodu podpory			Finanční prostředky proplacené v žádostech o platbu		Finanční prostředky vyúčtované v žádostech o platbu		Finanční prostředky v souhrnných žádostech autorizovaných ŘO	
				mil. CZK	počet	mil. CZK	%	poč.	mil. CZK	%	mil. CZK	%	mil. CZK	%	mil. CZK
a	b	c	d	e	f	g	h	i	j=i/d	k	l=k/d	m	n=m/d	o	p=o/d
OP PIK	EFRR	MRR	97 841	28 207	218 456	223,3	13 214	111 311	113,8	103 512	105,8	99 492	101,7	102 509	104,8
OP VVV	EFRR	MRR	35 213	876	84 256	239,3	435	39 858	113,2	38 603	109,6	37 755	107,2	37 668	107,0
OP VVV	EFRR	VRR	3 546	455	11 606	327,3	205	4 159	117,3	3 943	111,2	3 940	111,1	3 934	110,9
OP VVV	ESF	MRR	29 651	20 725	42 991	145,0	19 240	33 442	112,8	32 153	108,4	31 695	106,9	31 661	106,8
OP VVV	ESF	VRR	2 073	2 443	2 713	130,9	2 059	1 992	96,1	1 883	90,9	1 809	87,3	1 729	83,4
OP Z	ESF	MRR	57 240	16 489	89 421	156,2	8 845	65 206	113,9	58 997	103,1	58 839	102,8	58 059	101,4
OP Z	ESF	VRR	3 015	1 767	4 841	160,5	932	3 539	117,4	3 153	104,6	3 141	104,2	3 125	103,6
OP Z	YEI + ESF související	NR	701	8	802	114,3	8	802	114,3	712	101,5	712	101,5	712	101,5
OP D	FS	NR	93 755	485	136 462	145,6	258	106 839	114,0	95 142	101,5	95 774	102,2	93 019	99,2
OP D	EFRR	MRR	22 831	56	29 578	129,6	51	27 858	122,0	24 244	106,2	24 157	105,8	24 148	105,8
OP ŽP	FS	NR	58 129	11 740	93 532	160,9	7 326	59 002	101,5	56 526	97,2	56 317	96,9	55 589	95,6
OP ŽP	EFRR	MRR	12 884	3 871	24 073	186,8	2 453	13 741	106,7	11 718	91,0	11 639	90,3	11 210	87,0
IROP	EFRR	MRR	120 920	16 824	194 325	160,7	12 049	133 362	110,3	123 137	101,8	123 206	101,9	121 884	100,8
IROP	EFRR	VRR	603	121	1 263	209,6	63	625	103,8	498	82,7	498	82,7	465	77,1
IROP	EFRR-REACT-EU	NR	28 292	736	33 789	119,4	616	29 541	104,4	25 352	89,6	25 372	89,7	19 182	67,8
OP PPR	EFRR	VRR	3 909	934	7 324	187,3	574	4 236	108,4	3 895	99,6	3 747	95,9	3 779	96,7
OP PPR	ESF	VRR	1 215	1 403	2 109	173,6	1 023	1 403	115,5	1 297	106,8	1 268	104,4	1 257	103,5
OP TP	FS	NR	5 394	316	8 729	161,8	266	6 397	118,6	5 716	106,0	5 716	106,0	5 691	105,5
PRV	EZFRV	NR	77 785	437 088	98 896	127,1	400 753	78 260	100,6	75 110	96,6	73 590	94,6	N/A	N/A
OP R	ENRF	NR	789	1 538	1 407	178,3	1 247	979	124,2	781	99,0	781	99,0	774	98,2

Program / DoP	Fond	Kategorie regionu	Celková alokace 2014–2020	Zaregistrované žádosti o podporu			Operace s právním aktem o poskytnutí / převodu podpory			Finanční prostředky proplacené v žádostech o platbu		Finanční prostředky vyúčtované v žádostech o platbu		Finanční prostředky v souhrnných žádostech autorizovaných ŘO	
				mil. CZK	počet	mil. CZK	%	poč.	mil. CZK	%	mil. CZK	%	mil. CZK	%	mil. CZK
a	b	c	d	e	f	g	h	i	j=i/d	k	l=k/d	m	n=m/d	o	p=o/d
DoP	FS	NR	157 278	12 541	238 723	151,8	7 850	172 237	109,5	157 384	100,1	157 808	100,3	154 299	98,1
DoP	ENRF	NR	789	1 538	1 407	178,3	1 247	979	124,2	781	99,0	781	99,0	774	98,2
DoP	EZFRV	NR	77 785	437 088	98 896	127,1	400 753	78 260	100,6	75 110	96,6	73 590	94,6	N/A	N/A
DoP	EFRR	MRR	289 689	49 834	550 688	190,1	28 202	326 130	112,6	301 214	104,0	296 249	102,3	297 418	102,7
DoP	EFRR	VRR	8 058	1 510	20 193	250,6	842	9 020	111,9	8 337	103,5	8 186	101,6	8 177	101,5
DoP	EFRR-REACT-EU	NRR	28 292	736	33 789	119,4	616	29 541	104,4	25 352	89,6	25 372	89,7	19 182	67,8
DoP	ESF	MRR	86 891	37 214	132 411	152,4	28 085	98 647	113,5	91 149	104,9	90 534	104,2	89 720	103,3
DoP	ESF	VRR	6 303	5 613	9 663	153,3	4 014	6 935	110,0	6 333	100,5	6 218	98,7	6 110	96,9
DoP	YEI + ESF související	NR	701	8	802	114,3	8	802	114,3	712	101,5	712	101,5	712	101,5
DoP	-	-	655 786	543 782	1 086 572	165,7	470 323	722 552	110,2	666 372	101,6	659 449	100,6	576 392	99,7

Tabulka obsahuje kumulativní údaje od počátku programového období do konce čtvrtletí, za které je zpráva vykazována.

Finanční prostředky jsou za příspěvek Unie v měně CZK.

V případě PRV jsou zahrnuty údaje za projekty, plošná opatření a také za staré závazky.

e Údaj zahrnuje počet žádostí o podporu zaregistrovaných v jednokolovém hodnocení a počet předběžných žádostí o podporu zaregistrovaných v první kole dvoukolového hodnocení.

e, h Pokud daná žádost o podporu / projekt naplňuje obě kategorie regionu, načítá se do obou příslušných řádků jako jedna jednotka. Na úrovni DoP (bez ohledu na fond / kategorii regionu) se však daná žádost o podporu / projekt načítá jen jednou, aby nedocházelo k duplicitám. Z tohoto důvodu součet počtu žádostí o podporu / projektů ve sloupci je vyšší než na posledním řádku tabulky.

o, p V případě PRV je stav „Finanční prostředky v souhrnných žádostech autorizovaných ŘO“ nerelevantní z důvodu nastavení finančních toků u tohoto programu.

4 Plnění pravidla n+3

4.1 Plnění pravidla n+3 programů v cíli Investice pro růst a zaměstnanost

Pravidlo n+3 je považováno za **kontrolní nástroj k zajištění plynulosti čerpání finančních prostředků z ESI fondů**. Podle tohoto pravidla musí být alokace na rok n vyčerpána do konce roku n+3. V případě nesplnění této podmínky hrozí ztráta nevyčerpaných finančních prostředků, tzv. automatické zrušení závazku, neboli snížení alokace roku n o nevyčerpané finanční prostředky a nemožnost jejich následného využití v rámci čerpání ESI fondů členským státem, resp. konkrétním programem. **Plnění pravidla n+3 se vyhodnocuje na úrovni programu.**

Vzhledem ke skutečnosti, že žádný program v cíli Investice pro růst a zaměstnanost nebyl schválen ze strany EK do konce roku 2014, tak alokace roku 2014 se převedla k alokaci roku 2015. To v praxi znamená, že vykazování pravidla n+3 probíhá až od roku 2018. Termíny, do kdy musí být vyčerpány jednotlivé roční závazky, znázorňuje tabulka č. 2. Limity čerpání byly ve všech předcházejících letech splněny a Česká republika tak nepřišla o žádné finanční prostředky. Vzhledem k aktuální fázi ukončování programového období 2014–2020, se **od 1. čtvrtletí 2023 sleduje již dočerpání celkové alokace programů. Stav odeslaných žádostí o průběžnou platbu k 31. březnu 2024 na úrovni jednotlivých programů je uveden v tabulce č. 3.**³

Tabulka 2 Pravidlo n+3 – datum plnění

Alokace roku n (roční závazek)	Datum plnění pravidla n+3
2014	31. 12. 2017 ⁴
2015	31. 12. 2018
2016	31. 12. 2019
2017	31. 12. 2020
2018	31. 12. 2021
2019	31. 12. 2022
2020	15. 2. 2025

³ V případě PRV je nezbytné brát na zřetel také skutečnost, že tento program má oproti ostatním programům prodlouženou způsobilost výdajů.

⁴ Relevantní pouze pro OP PS BY-ČR v cíli Evropská územní spolupráce, jedná o limit čerpání pro rok 2017, protože program byl ze strany EK schválen v roce 2014. Ostatní programy obou cílů mají alokaci na rok 2014 nulovou.

Tabulka 3 Odeslané žádosti o průběžnou platbu do EK k 31. březnu 2024

Program (ŘO)	Celková alokace	Odeslané žádosti o platbu		Zbývá odeslat do EK
	EUR	EUR		EUR (podíl EU)
	(příspěvek Unie)	EUR (příspěvek Unie)	%	
OP Podnikání a inovace pro konkurenceschopnost (MPO)	3 850 109 773,00	3 672 102 079,57	95,4 %	178 007 693,43
OP Výzkum, vývoj a vzdělávání (MŠMT)	2 768 062 110,28	2 763 729 626,13	99,8 %	4 332 484,15
OP Zaměstnanost (MPSV)	2 386 158 492,00	2 347 790 287,64	98,4 %	38 368 204,36
OP Doprava (MD)	4 559 769 999,00	4 537 886 012,46	99,5 %	21 883 986,54
OP Životní prostředí (MŽP)	2 789 613 538,06	2 797 883 701,85	100,3 %	0,00
Integrovaný regionální OP (MMR)	5 911 210 274,00	5 397 353 410,17	91,3 %	513 856 863,83
OP Praha - pól růstu ČR (HMP)	201 590 104,00	202 617 608,65	100,5 %	0,00
OP Technická pomoc (MMR)	209 704 582,00	207 741 367,45	99,1 %	1 963 214,55
Program rozvoje venkova (MZe)	3 075 728 199,00	2 886 272 803,91	93,8 %	189 455 395,09
OP Rybářství (MZe)	31 108 015,00	29 654 614,22	95,3 %	1 453 400,78
Celkem	25 783 055 086,34	24 843 031 512,05	96,4 %	949 321 242,73

Zdroj: MF-PCO

5 Realizace programů v cíli Investice pro růst a zaměstnanost

5.1 Operační program Podnikání a inovace pro konkurenceschopnost

5.1.1 Zaměření

Cílem OP Podnikání a inovace pro konkurenceschopnost (OP PIK) je dosažení konkurenceschopné a udržitelné ekonomiky založené na znalostech a inovacích. Řídicím orgánem je Ministerstvo průmyslu a obchodu (MPO) a roli zprostředkujícího subjektu převezme po agentuře CzechInvest nově založená Agentura pro podnikání a inovace. Dalšími zprostředkujícími subjekty pro realizaci nástroje ITI jsou: Magistrát hlavního města Prahy, Magistrát města Ostravy, Magistrát města Plzně, Magistrát města Ústí nad Labem, Magistrát města Pardubic, Magistrát města Olomouce.

Další informace je možné získat na webových stránkách programu <http://www.mpo.cz/cz/podnikani/dotace-a-podpora-podnikani/oppik-2014-2020/>.

Tabulka 4 Struktura OP PIK

Prioritní osa	Podíl na celkové alokaci v %
01.1 Rozvoj výzkumu a vývoje pro inovace	32,6
01.2 Rozvoj podnikání a konkurenceschopnosti malých a středních podniků	31,3
01.3 Účinné nakládání energií, rozvoj energetické infrastruktury a obnovitelných zdrojů energie, podpora zavádění nových technologií v oblasti nakládání energií a druhotných surovin	25,0
01.4 Rozvoj vysokorychlostních přístupových sítí k internetu a informačních a komunikačních technologií	7,9
01.5 Technická pomoc	3,3

5.1.2 Přehled vyhlášených výzev

K 31. březnu 2024 vyhlásil Řídicí orgán OP PIK celkem 339 výzev v objemu 192,4 mld. Kč (příspěvek EU), tato hodnota představuje 196,6 % celkové alokace. V prvním čtvrtletí 2024 nebyla vyhlášena žádná výzva. Podrobnější informace o vyhlášených výzvách lze nalézt na stránkách: <https://www.agentura-api.org/>.

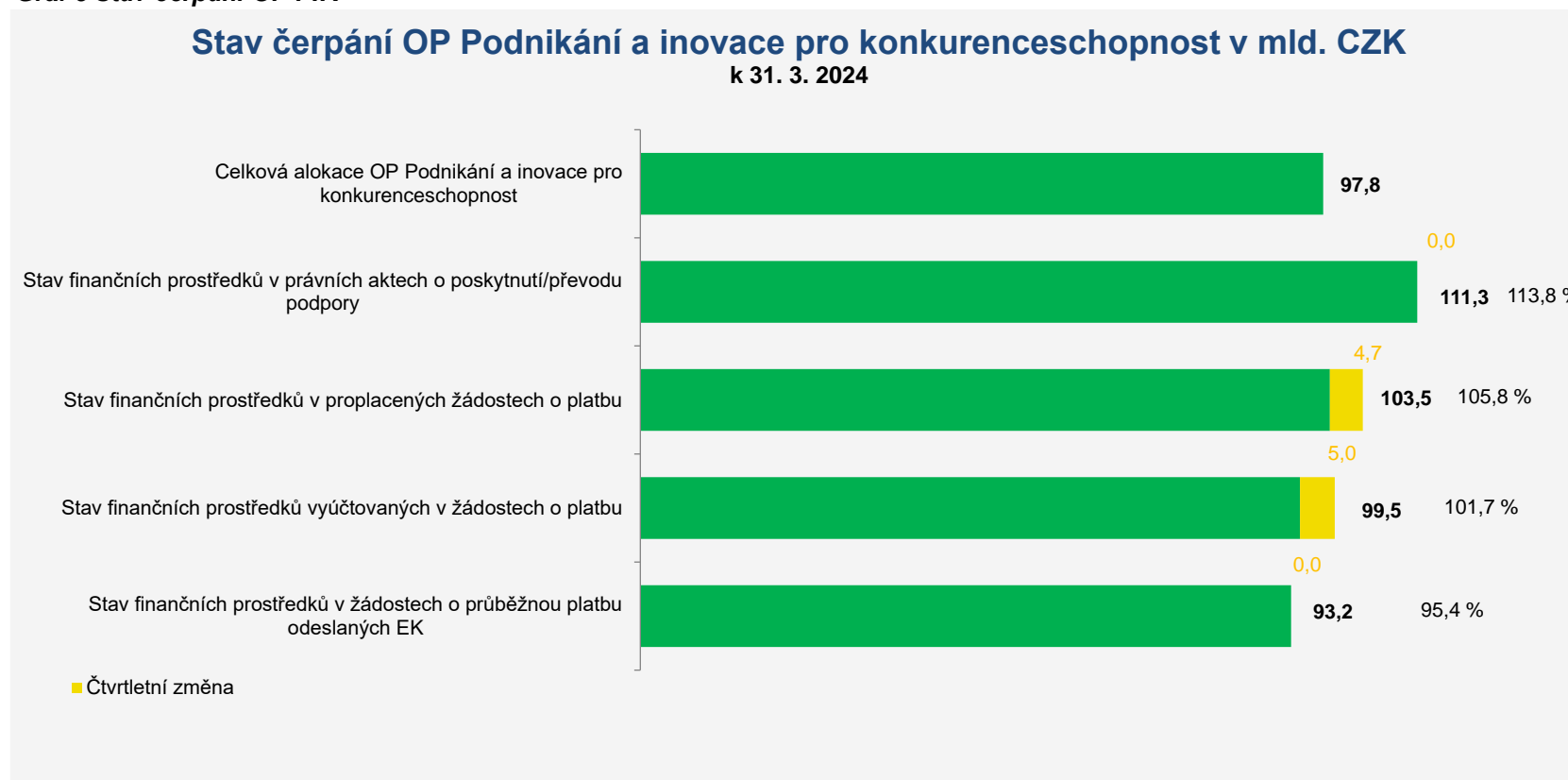
5.1.3 Finanční čerpání

V prvním čtvrtletí roku 2024 nedošlo v OP PIK ve stavu právních aktů o poskytnutí / převodu podpory k pokroku. Celkem bylo ke dni 31. března 2024 v OP PIK uzavřeno 13 214 právních aktů o poskytnutí / převodu podpory v hodnotě 111,3 mld. Kč (příspěvek EU), což představuje 113,8 % alokace. Proplaceno bylo celkem 103,5 mld. Kč, tedy 105,8 % alokace. Hodnota finančních prostředků v proplacených žádostech o platbu během prvního čtvrtletí roku 2024 dosáhla

4,7 mld. Kč, tj. 4,8 % alokace. Stav finančních prostředků vyúčtovaných v žádostech o platbu dosáhl ke sledovanému datu celkové výše 99,5 mld. Kč, tj. 101,7 % alokace, přičemž za první čtvrtletí roku 2024 bylo v žádostech o platbu vyúčtováno 5,0 mld. Kč, tj. 5,1 % alokace. Do EK byly odeslány žádosti o průběžnou platbu v celkové hodnotě 93,2 mld. Kč, tj. 95,4 % alokace. V průběhu prvního čtvrtletí roku 2024 nebyly do EK odeslány žádné žádosti o průběžnou platbu.

Nejvyšší čerpání vykazuje prioritní osa 2 *Rozvoj podnikání a konkurenceschopnosti malých a středních podniků*, kde bylo příjemcům proplaceno 110,8 % celkové alokace této prioritní osy. Naopak nejnižší čerpání v tomto finančním stavu ke sledovanému datu vykazuje prioritní osa 5 *Technická pomoc*, kde bylo příjemcům proplaceno 78,3 % celkové alokace této prioritní osy.

Graf 6 Stav čerpání OP PIK



Poznámka: Finanční prostředky jsou za příspěvek Unie a v měně CZK. V případě finančního stavu prostředků v žádostech o průběžnou platbu vychází procentní hodnota z EUR hodnot.

Tabulka 5 Stav čerpání OP PIK

Prioritní osa / priorita	Fond	Kategorie regionu	Celková alokace 2014 – 2020	Zaregistrované žádosti o podporu			Operace s právním aktem o poskytnutí / převodu podpory			Finanční prostředky proplacené v žádostech o platbu		Finanční prostředky vyúčtované v žádostech o platbu		Finanční prostředky v souhrnných žádostech autorizovaných ŘO	
				mil. CZK	počet	mil. CZK	%	počet	mil. CZK	%	mil. CZK	%	mil. CZK	%	mil. CZK
–	–	–	–	–	–	–	–	–	–	–	–	–	–	–	–
01.1	EFRR	Méně rozvinuté regiony	31 673	9 995	99 323	313,6	4 944	39 772	125,6	34 242	108,1	34 356	108,5	34 024	107,4
01.2	EFRR	Méně rozvinuté regiony	31 093	7 523	41 777	134,4	2 958	34 105	109,7	34 443	110,8	30 668	98,6	34 449	110,8
01.3	EFRR	Méně rozvinuté regiony	24 263	9 231	56 138	231,4	4 601	26 128	107,7	24 792	102,2	24 382	100,5	24 721	101,9
01.4	EFRR	Méně rozvinuté regiony	7 630	1 404	18 827	246,8	663	8 153	106,9	7 544	98,9	7 549	98,9	6 827	89,5
01.5	EFRR	Méně rozvinuté regiony	3 182	54	2 390	75,1	48	3 152	99,0	2 491	78,3	2 536	79,7	2 487	78,1
01	EFRR	Méně rozvinuté regiony	97 841	28 207	218 456	223,3	13 214	111 311	113,8	103 512	105,8	99 492	101,7	102 509	104,8

Poznámky:

Tabulka obsahuje kumulativní údaje od počátku programového období do konce čtvrtletí, za které je zpráva vykazována.

Finanční prostředky jsou za příspěvek Unie v měně CZK.

e Údaj zahrnuje počet žádostí o podporu zaregistrovaných v jednokolovém hodnocení a počet předběžných žádostí o podporu zaregistrovaných v první kole dvoukolového hodnocení.

5.2 Operační program Výzkum, vývoj a vzdělávání

5.2.1 Zaměření

Cílem OP Výzkum, vývoj a vzdělávání (OP VVV) je přispět k posunu ČR směrem k ekonomice založené na vzdělané, motivované a kreativní pracovní síle, na produkci kvalitních výsledků výzkumu a jejich využití pro zvýšení konkurenceschopnosti ČR. Řídicím orgánem je Ministerstvo školství, mládeže a tělovýchovy. Zprostředkujícími subjekty pro realizaci nástroje ITI jsou: Magistrát hlavního města Prahy, Magistrát města Ostravy, Magistrát města Plzně, Magistrát města Ústí nad Labem, Magistrát města Pardubic, Magistrát města Olomouce.

Další informace je možné získat na webových stránkách programu <http://www.msmt.cz/strukturalni-fondy-1/op-vvv>.

Tabulka 6 Struktura OP VVV

Prioritní osa	Podíl na celkové alokaci v %
02.1 Posilování kapacit pro kvalitní výzkum	37,4
02.2 Rozvoj vysokých škol a lidských zdrojů pro výzkum a vývoj	25,8
02.3 Rovný přístup ke kvalitnímu předškolnímu, primárnímu a sekundárnímu vzdělávání	33,3
02.4 Technická pomoc	3,5

5.2.2 Přehled vyhlášených výzev

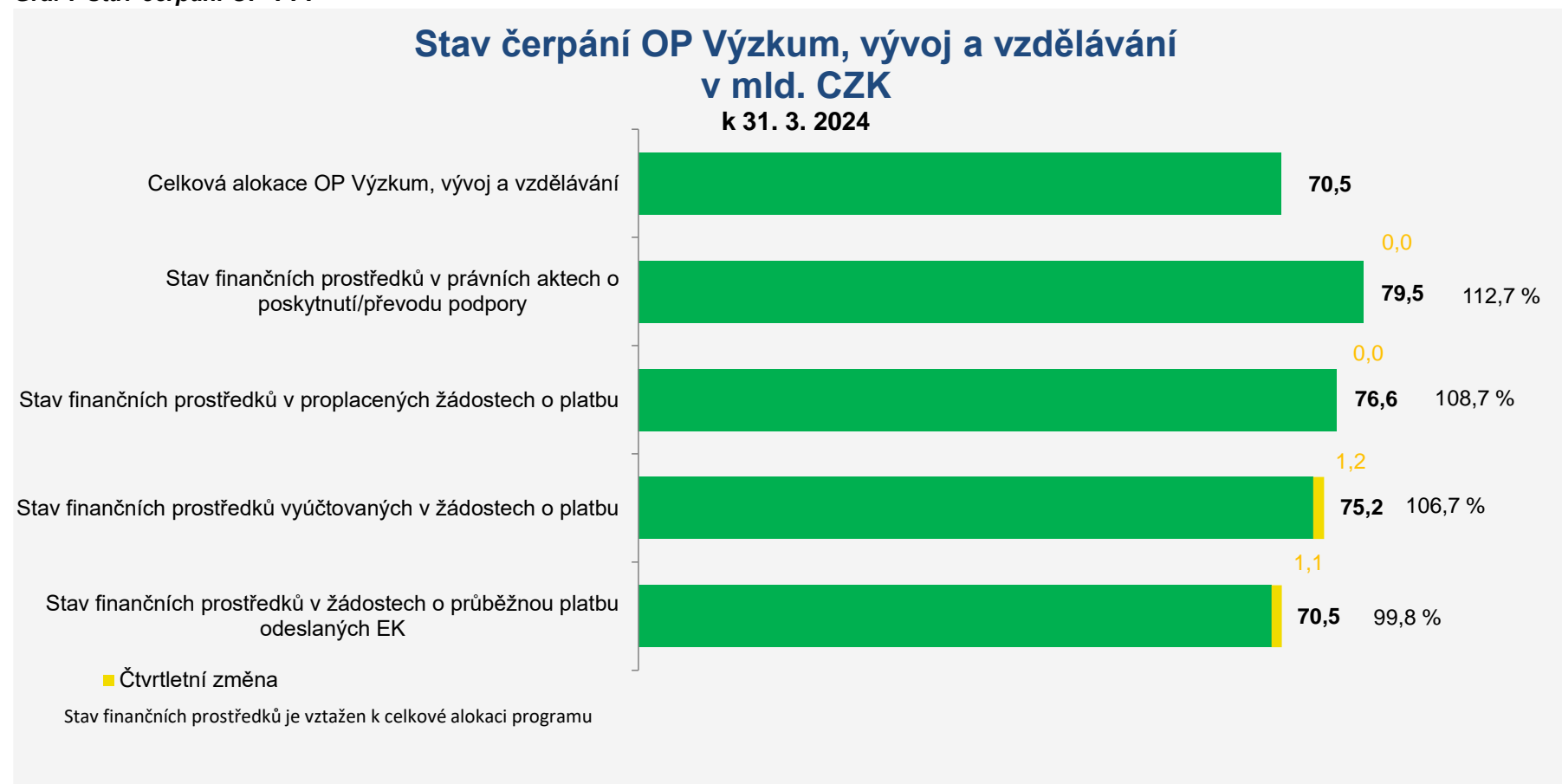
K 31. březnu 2024 vyhlásil Řídicí orgán OP VVV celkem 76 výzev v objemu 96,8 mld. Kč (příspěvek EU), což představuje 137,4 % celkové alokace programu. V průběhu prvního čtvrtletí 2024 nebyla vyhlášena žádná nová výzva. Podrobnější informace o vyhlášených a otevřených výzvách lze nalézt na webových stránkách <https://opvvv.msmt.cz/aktualni-vyzvy>.

5.2.3 Finanční čerpání

V prvním čtvrtletí roku 2024 nedošlo v rámci OP VVV ve stavu právních aktů o poskytnutí / převodu podpory k pokroku. Celkem bylo ke dni 31. března 2024 v OP VVV uzavřeno 21 113 právních aktů o poskytnutí / převodu podpory ve výši 79,5 mld. Kč (příspěvek EU), což představuje 112,7 % alokace. Ke stejnému datu byly příjemcům proplaceny finanční prostředky v hodnotě 76,6 mld. Kč, tedy 108,7 % alokace. Během prvního čtvrtletí roku 2024 nedošlo ve stavu finančních prostředků v proplacených žádostech o platbu k nárůstu. Stav finančních prostředků vyúčtovaných v žádostech o platbu pak dosáhl k 31. březnu 2024 hodnoty 75,2 mld. Kč, tj. 106,7 % alokace, přičemž za první čtvrtletí roku 2024 byly v žádostech o platbu vyúčtovány prostředky ve výši 1,2 mld. Kč, tj. 1,7 % alokace. Řídicí orgán OP VVV v průběhu prvního čtvrtletí 2024 odeslal do EK žádosti o průběžnou platbu v hodnotě 1,1 mld. Kč, tj. 1,6 % alokace. Celkem tak byly v rámci OP VVV do EK odeslány žádosti v hodnotě 70,5 mld. Kč, tj. 99,8 % alokace programu.

Nejvyšší podíl finančních prostředků proplacených příjemcům vykazuje prioritní osa 2 *Rozvoj vysokých škol a lidských zdrojů pro výzkum a vývoj* (EFRR) v kategorii méně rozvinutých regionů, kde bylo proplaceno 11,5 mld. Kč, což dopovídá 127,0 % alokace prioritní osy. Naopak nejmenší podíl finančních prostředků byl proplacen k 31. březnu 2024 u prioritní osy 3 *Rovný přístup ke kvalitnímu předškolnímu, primárnímu a sekundárnímu vzdělávání* (ESF) v kategorii více rozvinutých regionů, kde v tomto finančním stavu bylo pouze 82,8 % hodnoty celkové alokace této prioritní osy.

Graf 7 Stav čerpání OP VVV



Poznámka: Finanční prostředky jsou za příspěvek Unie a v měně CZK. V případě finančního stavu prostředků v žádostech o průběžnou platbu vychází procentní hodnota z EUR hodnot.

Tabulka 7 Stav čerpání OP VVV

Prioritní osa / Progra m	Fond	Kategorie regionu	Celková alokace 2014– 2020	Zaregistrované žádosti o podporu			Operace s právním aktem o poskytnutí / převodu podpory			Finanční prostředky proplacené v žádostech o platbu		Finanční prostředky vyúčtované v žádostech o platbu		Finanční prostředky v souhrnných žádostech autorizovaných ŘO	
				mil. CZK	počet	mil. CZK	%	počet	mil. CZK	%	mil. CZK	%	mil. CZK	%	mil. CZK
–	–	–	mil. CZK	počet	mil. CZK	%	počet	mil. CZK	%	mil. CZK	%	mil. CZK	%	mil. CZK	%
02.1	EFRR	Méně rozvinuté regiony	23 804	637	65 858	276,7	252	25 396	106,7	24 742	103,9	23 989	100,8	23 930	100,5
02.1	EFRR	Více rozvinuté regiony	2 605	337	10 237	393,0	118	3 183	122,2	3 024	116,1	3 042	116,8	3 036	116,5
02.2	EFRR	Méně rozvinuté regiony	9 089	198	15 271	168,0	146	11 797	129,8	11 538	127,0	11 443	125,9	11 415	125,6
02.2	EFRR	Více rozvinuté regiony	773	77	1 142	147,8	50	783	101,3	750	97,1	729	94,3	729	94,3
02.2	ESF	Méně rozvinuté regiony	7 901	542	9 940	125,8	413	8 127	102,9	7 783	98,5	7 704	97,5	7 702	97,5
02.2	ESF	Více rozvinuté regiony	432	226	735	170,1	164	541	125,2	524	121,3	507	117,4	507	117,4
02.3	ESF	Méně rozvinuté regiony	21 750	20 183	33 051	152,0	18 827	25 315	116,4	24 369	112,0	23 992	110,3	23 959	110,2
02.3	ESF	Více rozvinuté regiony	1 641	2 217	1 978	120,6	1 895	1 451	88,5	1 359	82,8	1 302	79,3	1 222	74,5
02.4	EFRR	Méně rozvinuté regiony	2 320	41	3 127	134,8	37	2 664	114,8	2 323	100,1	2 323	100,1	2 323	100,1
02.4	EFRR	Více rozvinuté regiony	169	41	227	134,8	37	194	114,8	169	100,1	169	100,1	169	100,1
02	EFRR	Méně rozvinuté regiony	35 213	876	84 256	239,3	435	39 858	113,2	38 603	109,6	37 755	107,2	37 668	107,0
02	EFRR	Více rozvinuté regiony	3 546	455	11 606	327,3	205	4 159	117,3	3 943	111,2	3 940	111,1	3 934	110,9
02	ESF	Méně rozvinuté regiony	29 651	20 725	42 991	145,0	19 240	33 442	112,8	32 153	108,4	31 695	106,9	31 661	106,8
02	ESF	Více rozvinuté regiony	2 073	2 443	2 713	130,9	2 059	1 992	96,1	1 883	90,9	1 809	87,3	1 729	83,4
02		–	70 483	23 128	141 566	200,9	21 113	79 450	112,7	76 582	108,7	75 199	106,7	74 992	106,4

Poznámky:

Tabulka obsahuje kumulativní údaje od počátku programového období do konce čtvrtletí, za které je zpráva vykazována.

Finanční prostředky jsou za příspěvek Unie v měně CZK.

e, h Údaj zahrnuje počet žádostí o podporu zaregistrovaných v jednokolovém hodnocení a počet předběžných žádostí o podporu zaregistrovaných v první kole dvoukolového hodnocení. Pokud daná žádost o podporu / projekt naplňuje obě kategorie regionu, načítá se do obou příslušných řádků jako jedna jednotka. Na úrovni programu (bez ohledu na fond kategorie regionu) se však daná žádost o podporu / projekt načítá jen jednou, aby nedocházelo k duplicitám. Z tohoto důvodu součet počtu žádostí o podporu / projektů ve sloupci je vyšší než na posledním řádku tabulky.

5.3 Operační program Zaměstnanost

5.3.1 Zaměření

Cílem OP Zaměstnanost (OP Z) je zlepšení lidského kapitálu obyvatel a veřejné správy v ČR, tedy základních prvků konkurenceschopnosti. Řídicím orgánem je Ministerstvo práce a sociálních věcí (MPSV).

Další informace je možné získat na webových stránkách programu <http://www.esfcr.cz/op-zamestnanost-2014-2020>.

Tabulka 8 Struktura OP Z

Prioritní osa	Podíl na celkové alokaci v %
03.1 Podpora zaměstnanosti a adaptability pracovní síly	63,8
03.2 Sociální začleňování a boj s chudobou	25,2
03.3 Sociální inovace a mezinárodní spolupráce	1,8
03.4 Efektivní veřejná správa	5,3
03.5 Technická pomoc	3,9

5.3.2 Přehled vyhlášených výzev

K 31. březnu 2024 vyhlásil Řídicí orgán OP Z celkem 131 výzev v objemu 77,0 mld. Kč (příspěvek EU), což představuje 126,3 % celkové alokace programu. V prvním čtvrtletí roku 2024 nebyla vyhlášena žádná nová výzva. Podrobnější informace o vyhlášených výzvách lze nalézt na webových stránkách <https://www.esfcr.cz/prehled-vyzev-opz>.

5.3.3 Finanční čerpání

V prvním čtvrtletí 2024 nedošlo v OP Z ke zvýšení celkové hodnoty právních aktů o poskytnutí / převodu podpory. Celkem bylo ke dni 31. března 2024 v OP Z uzavřeno 9 377 právních aktů o poskytnutí / převodu podpory v hodnotě 69,5 mld. Kč (příspěvek EU), což představuje 114,1 % alokace programu. Za první čtvrtletí roku 2024 bylo proplaceno 1,3 mld. Kč, což činí 2,2 % alokace programu. V případě OP Z tak bylo dosud proplaceno za celé programové období 62,9 mld. Kč, tedy 103,1 % alokace. Vyúčtovány pak byly v průběhu prvního čtvrtletí roku 2024 finanční prostředky v hodnotě 1,3 mld. Kč, tj. 2,2 % alokace. Stav finančních prostředků vyúčtovaných v žádostech o platbu tak dosáhl k 31. březnu 2024 úhrnné hodnoty 62,7 mld. Kč, tj. 102,8 % alokace programu. Do EK pak byly ke konci prvního čtvrtletí 2024 odeslány žádosti v celkové hodnotě 59,9 mld. Kč, tj. 98,4 % alokace. Během prvního čtvrtletí 2024 došlo v případě finančních prostředků v odeslaných žádostech o průběžnou platbu do EK k nárůstu o 0,8 mld. Kč, což představuje 1,3 % alokace programu.

Na úrovni prioritních os byl k 31. březnu 2024 nejvyšší podíl finančních prostředků v proplacených žádostech o platbu zaznamenán v případě prioritní osy 2 *Sociální začleňování a boj s chudobou*, v kategorii více rozvinutých regionů, kde podíl finančních prostředků dosáhl hodnoty 114,8 % celkové alokace. Naopak

nejnižší podíl proplacených prostředků, který dosahuje 97,9 % celkové alokace prioritní osy, lze ke sledovanému datu pozorovat v případě prioritní osy 1 *Podpora zaměstnanosti a adaptability pracovní síly*, v kategorii více rozvinutých regionů.

Graf 8 Stav čerpání OP Z



Poznámka: Finanční prostředky jsou za příspěvek Unie a v měně CZK. V případě finančního stavu prostředků v žádostech o průběžnou platbu vychází procentní hodnota z EUR hodnot.

Tabulka 9 Stav čerpání OP Z

Prioritní osa / Program	Fond	Kategorie regionu	Celková alokace 2014–2020	Zaregistrované žádosti o podporu			Operace s právním aktem o poskytnutí / převodu podpory			Finanční prostředky proplacené v žádostech o platbu		Finanční prostředky vyúčtované v žádostech o platbu		Finanční prostředky v souhrnných žádostech autorizovaných ŘO	
				mil. CZK	počet	mil. CZK	%	počet	mil. CZK	%	mil. CZK	%	mil. CZK	%	mil. CZK
a	b	c	d	e	f	g	h	i	j=i/d	k	l=k/d	m	n=m/d	o	p=o/d
03.1	ESF	Méně rozvinuté regiony	36 689	9 748	50 845	138,6	5 541	40 736	111,0	36 556	99,6	36 483	99,4	35 680	97,3
03.1	ESF	Více rozvinuté regiony	1 590	690	2 212	139,1	424	1 731	108,9	1 556	97,9	1 549	97,5	1 529	96,2
03.1	YEI + ESF související	Nerelevantní	701	8	802	114,3	8	802	114,3	712	101,5	712	101,5	712	101,5
03.2	ESF	Méně rozvinuté regiony	14 261	5 102	26 451	185,5	2 614	17 332	121,5	15 914	111,6	15 835	111,0	15 863	111,2
03.2	ESF	Více rozvinuté regiony	1 052	427	1 941	184,6	219	1 383	131,5	1 208	114,8	1 202	114,3	1 207	114,7
03.3	ESF	Méně rozvinuté regiony	992	463	2 636	265,6	181	1 137	114,6	1 034	104,2	1 034	104,2	1 034	104,2
03.3	ESF	Více rozvinuté regiony	84	463	224	266,4	181	96	114,7	88	104,3	88	104,3	88	104,3
03.4	ESF	Méně rozvinuté regiony	3 040	1 170	7 308	240,4	503	3 749	123,3	3 262	107,3	3 255	107,1	3 255	107,1
03.4	ESF	Více rozvinuté regiony	180	181	358	198,9	102	219	121,6	193	107,4	193	107,5	193	107,5
03.5	ESF	Méně rozvinuté regiony	2 259	6	2 182	96,6	6	2 252	99,7	2 232	98,8	2 232	98,8	2 227	98,6
03.5	ESF	Více rozvinuté regiony	110	6	106	96,5	6	110	99,7	109	98,7	109	98,7	109	98,5
03	ESF	Méně rozvinuté regiony	57 240	16 489	89 421	156,2	8 845	65 206	113,9	58 997	103,1	58 839	102,8	58 059	101,4
03	ESF	Více rozvinuté regiony	3 015	1 767	4 841	160,5	932	3 539	117,4	3 153	104,6	3 141	104,2	3 125	103,6
03	YEI + ESF související	Méně rozvinuté regiony	701	8	802	114,3	8	802	114,3	712	101,5	712	101,5	712	101,5
03	-	-	60 957	17 452	95 063	156,0	9 377	69 547	114,1	62 862	103,1	62 692	102,8	61 895	101,5

Poznámky:

Tabulka obsahuje kumulativní údaje od počátku programového období do konce čtvrtletí, za které je zpráva vykazována.

Finanční prostředky jsou za příspěvek Unie v měně CZK.

e Údaj zahrnuje počet žádostí o podporu zaregistrovaných v jednokolovém hodnocení a počet předběžných žádostí o podporu zaregistrovaných v první kole dvoukolového hodnocení.

e, h Pokud daná žádost o podporu / projekt naplňuje obě kategorie regionu, načítá se do obou příslušných řádků jako jedna jednotka. Na úrovni programu (bez ohledu na fond kategorie regionu) se však daná žádost o podporu / projekt načítá jen jednou, aby nedocházelo k duplicitám. Z tohoto důvodu součet počtu žádostí o podporu / projektů ve sloupci je vyšší než na posledním řádku tabulky.

5.4 Operační program Doprava

5.4.1 Zaměření

OP Doprava (OP D) představuje v programovém období 2014–2020 hlavní nástroj pro naplňování strategických investičních potřeb a řešení klíčových problémů v sektoru dopravy v ČR. Řídicím orgánem je Ministerstvo dopravy, zprostředkujícím subjektem Státní fond dopravní infrastruktury.

Další informace je možné získat na webových stránkách programu <http://www.opd.cz/>.

Tabulka 10 Struktura OP D

Prioritní osa	Podíl na celkové alokaci v %
04.1 Infrastruktura pro železniční a další udržitelnou dopravu	51,2
04.2 Silniční infrastruktura na síti TEN-T, veřejná infrastruktura pro čistou mobilitu a řízení silničního provozu	27,5
04.3 Silniční infrastruktura mimo síť TEN-T	19,8
04.4 Technická pomoc	1,5

5.4.2 Přehled vyhlášených výzev

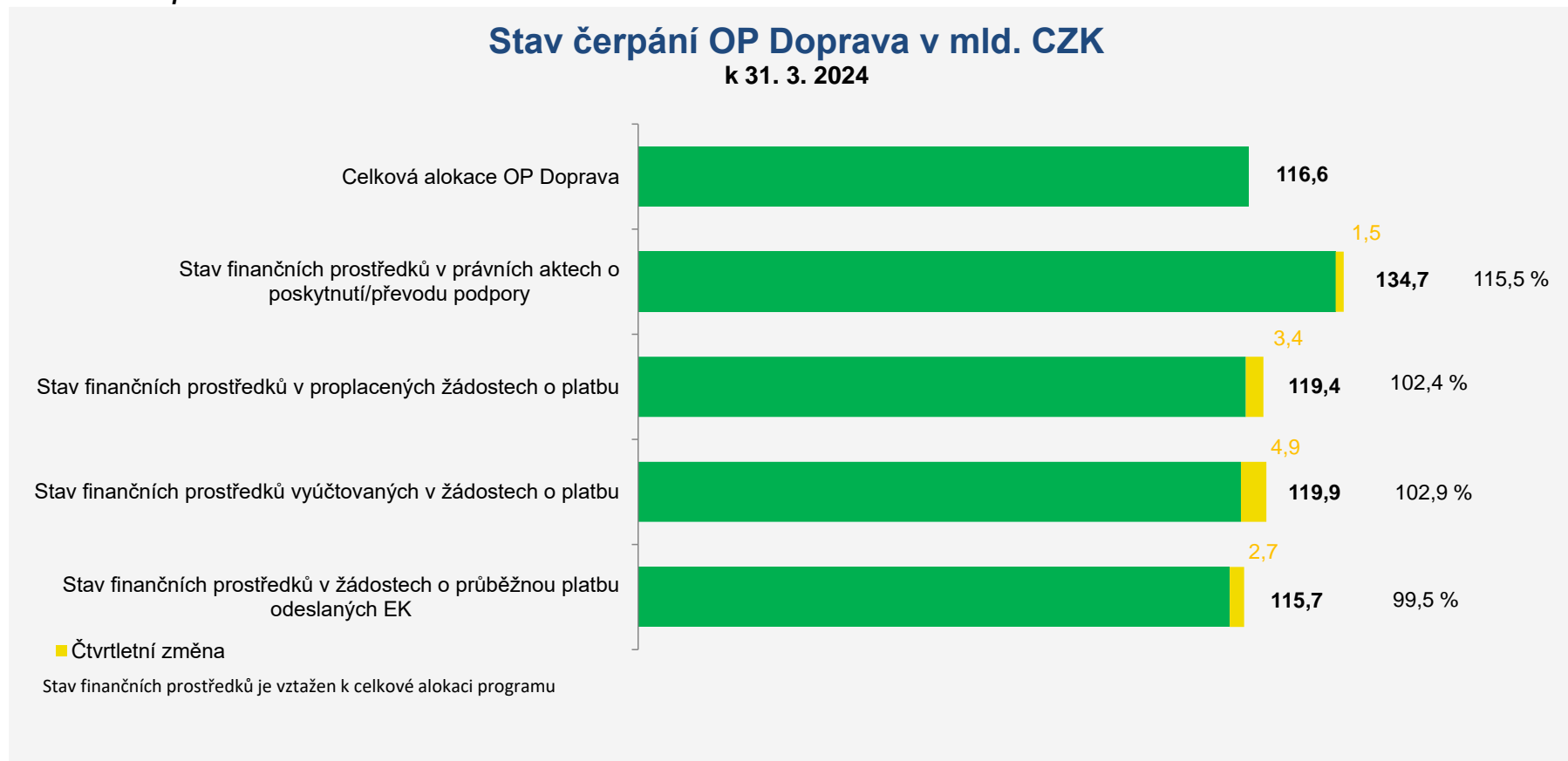
K 31. březnu 2024 vyhlásil Řídicí orgán OP D 77 výzev v objemu 157,4 mld. Kč (příspěvek EU), což představuje 135,0 % celkové alokace. V prvním čtvrtletí roku 2024 nebyly vyhlášeny žádné nové výzvy. Podrobnější informace o vyhlášených výzvách lze nalézt na stránkách: <http://web.opd.cz/vyzvy/>.

5.4.3 Finanční čerpání

V OP D během prvního čtvrtletí roku 2024 došlo ve stavu právních aktů o poskytnutí / převodu podpory k pokroku 1,5 mld. Kč, tj. 1,3 % alokace. Celkem bylo ke dni 31. března 2024 v OP D uzavřeno 309 právních aktů o poskytnutí / převodu podpory ve výši 134,7 mld. Kč (příspěvek EU), což představuje 115,5 % alokace. Proplaceno pak bylo ke konci prvního čtvrtletí 119,4 mld. Kč, tedy 102,4 % alokace programu. V případě finančních prostředků v proplacených žádostech o platbu došlo za první čtvrtletí roku 2024 k nárůstu o 3,4 mld. Kč, tedy 2,9 % alokace. Co se týče finančních prostředků vyúčtovaných v žádostech o platbu, došlo za první čtvrtletí roku 2024 k pokroku o 4,9 mld. Kč, což představuje 4,2 % alokace. Celkem tak dosáhl tento stav v OP D k 31. březnu 2024 hodnoty 119,9 mld. Kč, tj. 102,9 % alokace. V průběhu prvního čtvrtletí 2024 Řídicí orgán OP D odeslal do EK žádosti o průběžnou platbu v hodnotě 2,7 mld. Kč, tj. 2,4 % alokace. Celkem hodnota finančních prostředků v odeslaných žádostech o průběžnou platbu do EK činí 115,7 mld. Kč, tj. 99,5 % alokace programu.

Nejvyšší podíl finančních prostředků proplacených příjemcům byl k 31. březnu 2024 na prioritní ose 2 *Silniční infrastruktura na síti TEN-T, veřejná infrastruktura pro čistou mobilitu a řízení silničního provozu*. K uvedenému datu lze v tomto finančním stavu sledovat 107,7 % celkové alokace této prioritní osy. Naopak nejmenší podíl finančních prostředků v proplacených žádostech o platbu byl ke sledovanému datu vykázan na prioritní ose 4 *Technická pomoc*, kde dosáhl podílu 45,3 % celkové alokace této prioritní osy.

Graf 9 Stav čerpání OP D



Poznámka: Finanční prostředky jsou za příspěvek Unie a v měně CZK. V případě finančního stavu prostředků v žádostech o průběžnou platbu vychází procentní hodnota z EUR hodnot.

Tabulka 11 Stav čerpání OP D

Prioritní osa / Progra m	Fond	Kategorie regionu	Celková alokace 2014– 2020	Zaregistrované žádosti o podporu			Operace s právním aktem o poskytnutí / převodu podpory			Finanční prostředky proplacené v žádostech o platbu		Finanční prostředky vyúčtované v žádostech o platbu		Finanční prostředky v souhrnných žádostech autorizoványc h ŘO	
				mil. CZK	počet	mil. CZK	%	počet	mil. CZK	%	mil. CZK	%	mil. CZK	%	mil. CZK
a	b	c	d	e	f	G	h	i	j=i/d	k	l=k/d	m	n=m/d	o	p=o/d
04.1	FS	Nerelevantní	59 669	353	84 132	141,0	174	67 534	113,2	59 559	99,8	60 574	101,5	59 190	99,2
04.2	FS	Nerelevantní	32 299	129	50 979	157,8	81	38 335	118,7	34 773	107,7	34 340	106,3	33 019	102,2
04.3	EFRR	Méně rozvinuté regiony	22 831	56	29 578	129,6	51	27 858	122,0	24 244	106,2	24 157	105,8	24 148	105,8
04.4	FS	Nerelevantní	1 787	3	1 351	75,6	3	970	54,3	810	45,3	861	48,2	810	45,3
04	FS	Nerelevantní	93 755	485	136 462	145,6	258	106 839	114,0	95 142	101,5	95 774	102,2	93 019	99,2
04	EFRR	Méně rozvinuté regiony	22 831	56	29 578	129,6	51	27 858	122,0	24 244	106,2	24 157	105,8	24 148	105,8
04	-	-	116 586	541	166 040	142,4	309	134 697	115,5	119 386	102,4	119 932	102,9	117 166	100,5

Poznámky:

Tabulka obsahuje kumulativní údaje od počátku programového období do konce čtvrtletí, za které je zpráva vykazována.

Finanční prostředky jsou za příspěvek Unie v měně CZK.

e Údaj zahrnuje počet žádostí o podporu zaregistrovaných v jednokolovém hodnocení a počet předběžných žádostí o podporu zaregistrovaných v prvním kole dvoukolového hodnocení.

5.5 Operační program Životní prostředí

5.5.1 Zaměření

Hlavním cílem OP Životní prostředí (OP ŽP) je ochrana a zajištění kvalitního prostředí pro život obyvatel ČR, podpora efektivního využívání zdrojů, eliminace negativních dopadů lidské činnosti na životní prostředí a zmírňování dopadů změny klimatu. Řídicím orgánem je Ministerstvo životního prostředí. Zprostředkujícími subjekty jsou Státní fond životního prostředí ČR pro všechny prioritní osy s výjimkou prioritní osy 4, kde je zprostředkujícím subjektem Agentura ochrany přírody a krajiny ČR.

Další informace je možné získat na webových stránkách programu www.opzp.cz.

Tabulka 12 Struktura OP ŽP

Prioritní osa	Podíl na celkové alokaci v %
05.1 Zlepšování kvality vody a snižování rizika povodní	26,4
05.2 Zlepšování kvality ovzduší v lidských sídlech	19,1
05.3 Odpady a materiálové toky, ekologické zátěže a rizika	16,1
05.4 Ochrana a péče o přírodu a krajinu	12,8
05.5 Energetické úspory	20,5
05.6 Technická pomoc	3,4
05.7 Podpora pro zmírnění důsledků energetické krize	1,7

5.5.2 Přehled vyhlášených výzev

K 31. březnu 2024 vyhlásil Řídicí orgán OP ŽP 171 výzev v objemu 117,8 mld. Kč (příspěvek EU), což představuje 165,9 % celkové alokace. Ve sledovaném období nebyly vyhlášeny žádné nové výzvy, ale u výzvy č. 170 Podpora zranitelných domácností pro zmírnění cen energií – FS a u výzvy č. 171 Podpora zranitelných domácností pro zmírnění cen energií – EFRR došlo k navýšení celkové alokace o 1,7 mld. Kč (příspěvek EU). Prostředky budou směřovány na podporu zranitelných domácností, které byly negativně zasaženy zvýšením cen energie. Obě výzvy spadají pod sedmou prioritní osu programu. Podrobnější informace o vyhlášených výzvách lze nalézt na stránkách: <http://www.opzp.cz/vyzvy/>.

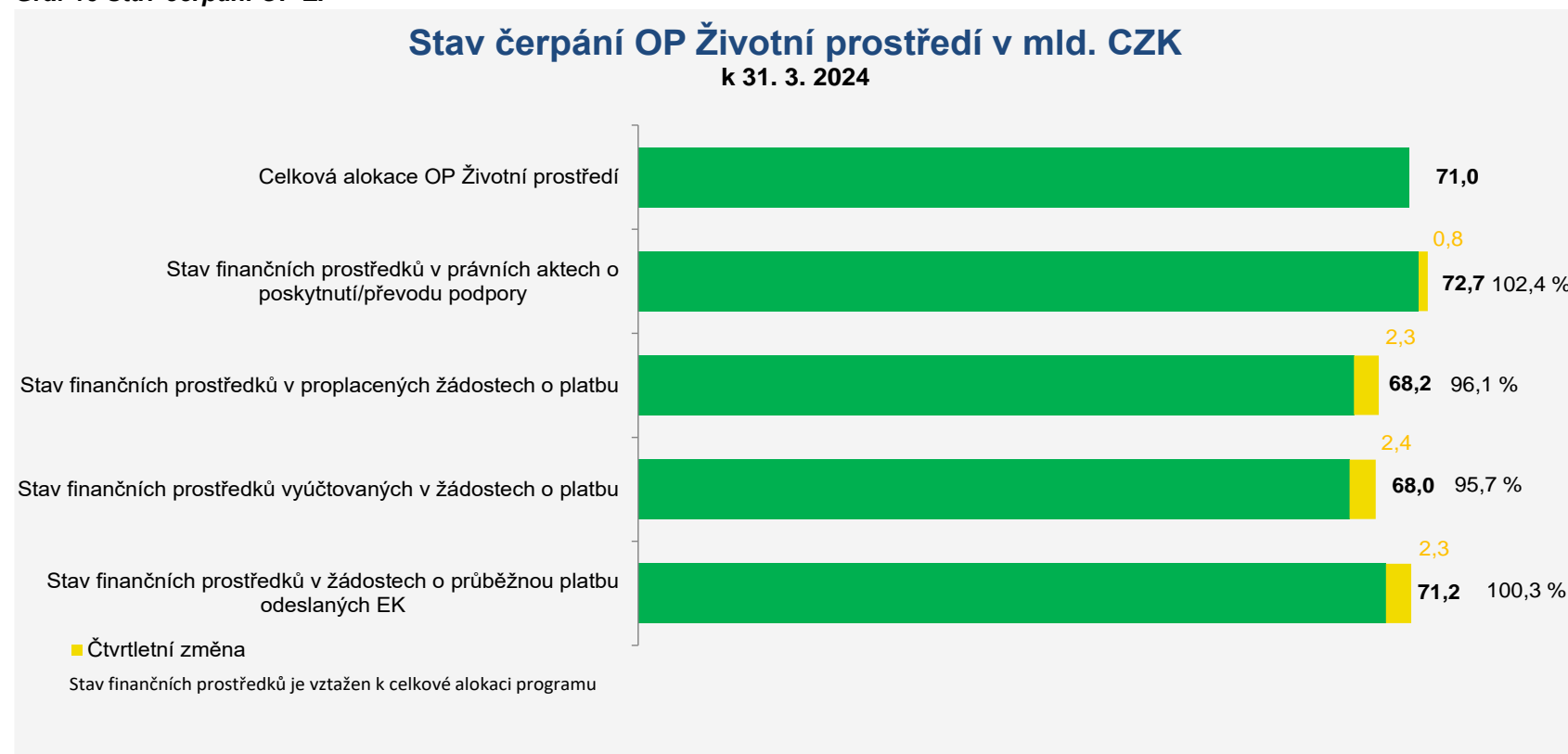
5.5.3 Finanční čerpání

V prvním čtvrtletí roku 2024 v OP ŽP vzrostla hodnota právních aktů o poskytnutí / převodu podpory o 0,8 mld. Kč (příspěvek EU), čtvrtletní pokrok v tomto finančním stavu tedy představuje 1,2 % celkové alokace programu. Celkem bylo ke dni 31. března 2024 v OP ŽP uzavřeno 9 779 právních aktů o poskytnutí / převodu podpory v hodnotě 72,7 mld. Kč (příspěvek EU), což představuje 102,4 % alokace programu. V případě finančních prostředků v proplacených žádostech

o platbu došlo za první čtvrtletí roku 2024 k nárůstu o 2,3 mld. Kč, tedy 3,2 % alokace. Celkem Řídicí orgán OP ŽP proplatil do konce března 2024 68,2 mld. Kč, tj. 96,1 % alokace. Hodnota finančních prostředků vyúčtovaných v žádostech o platbu za první čtvrtletí roku 2024 vzrostla o 2,4 mld. Kč, což činí 3,4 % alokace programu. Stav finančních prostředků vyúčtovaných v žádostech o platbu tak k 31. březnu 2024 dosáhl hodnoty 68,0 mld. Kč, tj. 95,7 % alokace programu. Do EK byly odeslány žádosti o průběžnou platbu v celkové hodnotě 71,2 mld. Kč, tj. 100,3 % alokace. Nárůst finančních prostředků v odeslaných žádostech o průběžnou platbu do EK za první čtvrtletí roku 2024 činí 2,3 mld. Kč, tj. 3,3 % alokace.

Nejvyšší podíl proplacených prostředků byl k 31. březnu 2024 vykázán v rámci OP ŽP na prioritní ose 7 *Podpora pro zmírnění důsledků energetické krize (FS)*, kde tento finanční stav dosahuje 271,7 % celkové alokace této prioritní osy. Nejnižší podíl byl k uvedenému datu vykázán na prioritní ose 5 *Energetické úspory (EFRR)*, kde dosáhl hodnoty 64,1 % celkové alokace.

Graf 10 Stav čerpání OP ŽP



Poznámka: Finanční prostředky jsou za příspěvek Unie a v měně CZK. V případě finančního stavu prostředků v žádostech o průběžnou platbu vychází procentní hodnota z EUR hodnot.

Tabulka 13 Stav čerpání OP ŽP

Prioritní osa / Program	Fond	Kategorie regionu	Celková alokace 2014–2020	Zaregistrované žádosti o podporu			Operace s právním aktem o poskytnutí / převodu podpory			Finanční prostředky proplacené v žádostech o platbu		Finanční prostředky vyúčtované v žádostech o platbu		Finanční prostředky v souhrnných žádostech autorizovaných ŘO	
				mil. CZK	počet	mil. CZK	%	počet	mil. CZK	%	mil. CZK	%	mil. CZK	%	mil. CZK
–	–	–	mil. CZK	počet	mil. CZK	%	počet	mil. CZK	%	mil. CZK	%	mil. CZK	%	mil. CZK	%
05.1	FS	Nerelevantní	18 943	2 577	31 136	164,4	1 725	19 904	105,1	18 820	99,4	18 817	99,3	18 779	99,1
05.2	FS	Nerelevantní	13 200	543	20 075	152,1	250	14 393	109,0	14 129	107,0	13 916	105,4	13 860	105,0
05.2	EFRR	Méně rozvinuté regiony	538	155	2 573	478,5	77	491	91,3	487	90,6	487	90,6	479	89,1
05.3	FS	Nerelevantní	10 975	4 735	20 506	186,8	2 952	11 886	108,3	11 117	101,3	11 114	101,3	11 088	101,0
05.3	EFRR	Méně rozvinuté regiony	406	25	392	96,6	12	405	99,9	383	94,3	329	81,1	383	94,3
05.4	EFRR	Méně rozvinuté regiony	8 974	3 524	16 175	180,2	2 248	9 376	104,5	8 858	98,7	8 832	98,4	8 659	96,5
05.5	FS	Nerelevantní	12 149	3 808	17 706	145,7	2 329	9 644	79,4	8 601	70,8	8 611	70,9	8 177	67,3
05.5	EFRR	Méně rozvinuté regiony	2 315	166	4 427	191,3	115	2 165	93,5	1 484	64,1	1 484	64,1	1 183	51,1
05.6	FS	Nerelevantní	2 382	76	2 806	117,8	69	2 667	112,0	2 555	107,3	2 555	107,3	2 380	99,9
05.7	EFRR	Méně rozvinuté regiony	652	1	506	77,7	1	1 304	200,2	506	77,7	506	77,7	506	77,7
05.7	FS	Nerelevantní	480	1	1 304	271,7	1	506	105,5	1 304	271,7	1 304	271,7	1 304	271,7
05	FS	Nerelevantní	58 129	11 740	93 532	160,9	7 326	59 002	101,5	56 526	97,2	56 317	96,9	55 589	95,6
05	EFRR	Méně rozvinuté regiony	12 884	3 871	24 073	186,8	2 453	13 741	106,7	11 718	91,0	11 639	90,3	11 210	87,0
05	-	-	71 013	15 611	117 605	165,6	9 779	72 743	102,4	68 245	96,1	67 956	95,7	66 799	94,1

Poznámky:

Tabulka obsahuje kumulativní údaje od počátku programového období do konce čtvrtletí, za které je zpráva vykazována.

Finanční prostředky jsou za příspěvek Unie v měně CZK.

e Údaj zahrnuje počet žádostí o podporu zaregistrovaných v jednokolovém hodnocení a počet předběžných žádostí o podporu zaregistrovaných v první kole dvoukolového hodnocení.

5.6 Integrovaný regionální operační program

5.6.1 Zaměření

Integrovaný regionální operační program (IROP) navazuje na sedm regionálních operačních programů a částečně na Integrovaný operační program z programového období 2007–2013. Prioritou IROP je umožnění vyváženého rozvoje území, zkvalitnění infrastruktury, zlepšení veřejných služeb a veřejné správy a zajištění udržitelného rozvoje v obcích, městech a regionech. Řídicím orgánem je Ministerstvo pro místní rozvoj. Zprostředkujícími subjekty jsou: Centrum pro regionální rozvoj ČR, dále pro realizaci nástroje ITI jsou to: Magistrát hlavního města Prahy, Magistrát města Ostravy, Magistrát města Plzně, Magistrát města Ústí nad Labem, Magistrát města Pardubic, Magistrát města Olomouce.

Další informace je možné získat na webových stránkách programu www.dotaceEU.cz/irop.

Tabulka 14 Struktura IROP

Prioritní osa	Podíl na celkové alokaci v %
06.1 Konkurenceschopné, dostupné a bezpečné regiony	28,8
06.2 Zkvalitnění veřejných služeb a podmínek života pro obyvatele regionů	29,3
06.3 Dobrá správa území a zefektivnění veřejných institucí	13,3
06.4 Komunitně vedený místní rozvoj	6,6
06.5 Technická pomoc	2,3
06.6 REACT-EU	19,0
06.7 Technická pomoc – REACT-EU	0,02
06.8 Řešení důsledků uprchlické krize v souvislosti s agresí Ruské federace na Ukrajině	0,3
06.9 Řešení důsledků uprchlické krize v souvislosti s agresí Ruské federace na Ukrajině z REACT-EU	0,4

5.6.2 Přehled vyhlášených výzev

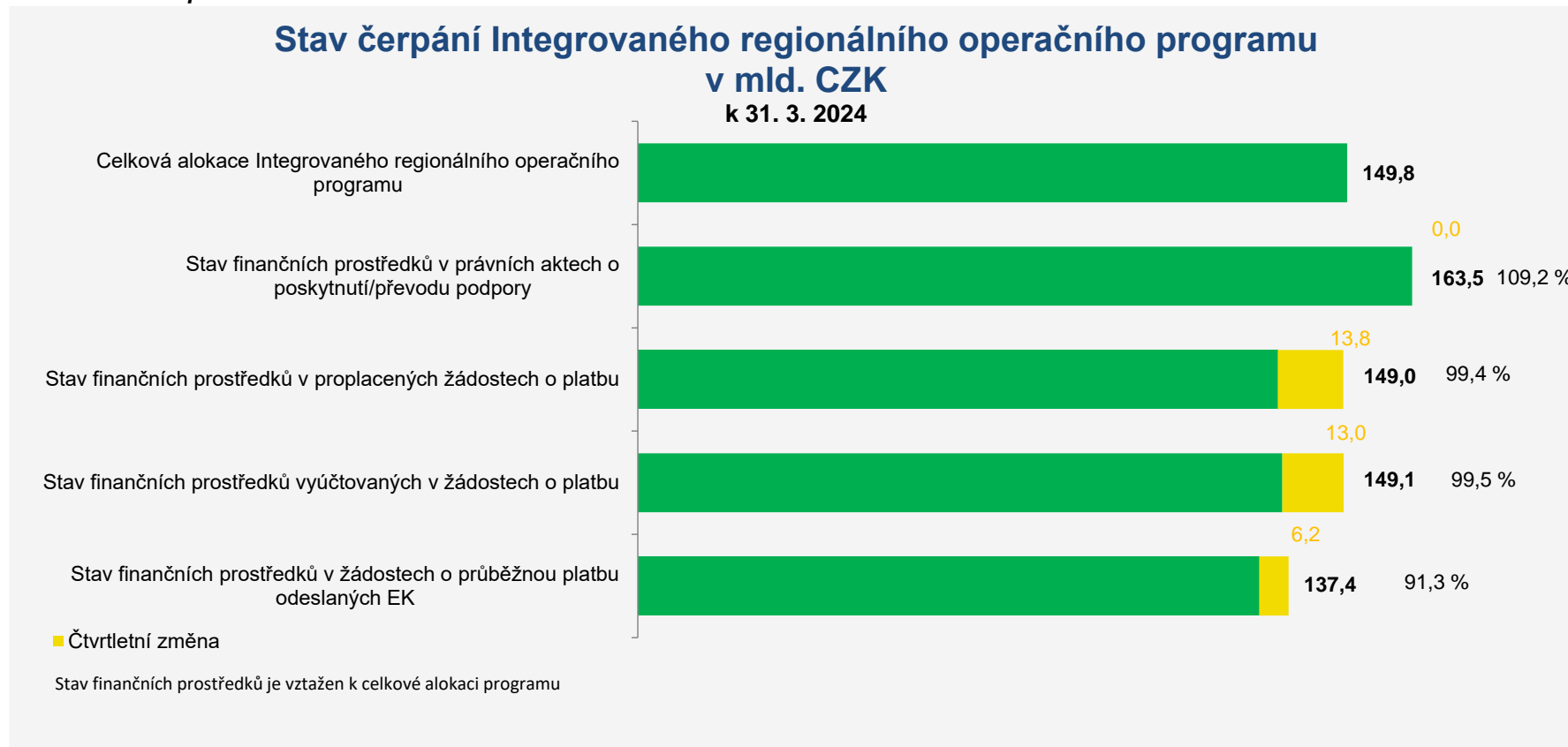
K 31. březnu 2024 vyhlásil Řídicí orgán IROP 108 výzev v objemu 187,2 mld. Kč (příspěvek EU), což představuje 124,9 % celkové alokace. V průběhu prvního čtvrtletí roku 2024 nebyla vyhlášena nová výzva. Podrobnosti k vyhlášeným výzvám jsou uvedeny na webových stránkách programu <http://www.dotaceeu.cz/cs/Microsites/IROP/Vyzvy>.

5.6.3 Finanční čerpání

V prvním čtvrtletí roku 2024 nedošlo v IROP k navýšení souhrnné hodnoty právních aktů o poskytnutí / převodu podpory. Celkem bylo ke dni 31. března 2024 v IROP uzavřeno 12 668 právních aktů o poskytnutí / převodu podpory ve výši 163,5 mld. Kč (příspěvek EU), což představuje 109,2 % alokace programu. Proplaceno bylo v rámci IROP do konce března 2024 celkem 149,0 mld. Kč, tedy 99,4 % alokace, přičemž za první čtvrtletí roku 2024 došlo k nárůstu proplacených finančních prostředků o 13,8 mld. Kč, tedy 9,2 % alokace programu. Hodnota finančních prostředků vyúčtovaných v žádostech o platbu během prvního čtvrtletí roku 2024 činila 13,0 mld. Kč, tj. 8,6 % alokace. Od začátku programového období byly ke sledovanému datu vyúčtovány finanční prostředky v žádostech o platbu v hodnotě 149,1 mld. Kč, což představuje 99,5 % alokace. Do EK Řídicí orgán IROP odeslal žádosti o průběžnou platbu v celkové hodnotě 137,4 mld. Kč, tj. 91,3 % alokace programu. V průběhu prvního čtvrtletí roku 2024 došlo k nárůstu hodnoty žádostí o průběžnou platbu zaslaných do EK o 6,2 mld. Kč, tj. 4,1 % alokace.

Nejvyšší podíl proplacených finančních prostředků byl k 31. březnu 2024 vykázán v rámci IROP na prioritní ose 3 *Dobrá správa území a zefektivnění veřejných institucí*, v kategorii více rozvinutých regionů, kde tento finanční stav dosahuje podílu 107,8 % celkové alokace této prioritní osy. Naopak nulový podíl proplacených prostředků byl zaznamenán na prioritní ose 9 *Řešení důsledků uprchlické krize v souvislosti s agresí Ruské federace na Ukrajině z REACT-EU*.

Graf 11 Stav čerpání IROP



Poznámka: Finanční prostředky jsou za příspěvek Unie a v měně CZK. V případě finančního stavu prostředků v žádostech o průběžnou platbu vychází procentní hodnota z EUR hodnot.

Tabulka 15 Stav čerpání IROP

Prioritní osa / Progra m	Fond	Kategorie regionu	Celková alokace 2014– 2020	Zaregistrované žádosti o podporu			Operace s právním aktem o poskytnutí / převodu podpory			Finanční prostředky proplacené v žádostech o platbu		Finanční prostředky vyúčtované v žádostech o platbu		Finanční prostředky v souhrnných žádostech autorizovaných ŘO	
				mil. CZK	Počet	mil. CZK	%	počet	mil. CZK	%	mil. CZK	%	mil. CZK	%	mil. CZK
–	–	–	mil. CZK	Počet	mil. CZK	%	počet	mil. CZK	%	mil. CZK	%	mil. CZK	%	mil. CZK	%
06.1	EFRR	Méně rozvinuté regiony	43 514	2 069	78 569	180,6	1 371	52 268	120,1	46 625	107,1	46 625	107,1	46 480	106,8
06.2	EFRR	Méně rozvinuté regiony	44 260	8 655	69 206	156,4	5 932	48 789	110,2	46 053	104,1	46 070	104,1	45 925	103,8
06.3	EFRR	Méně rozvinuté regiony	19 702	1 056	29 857	151,5	734	19 356	98,2	18 098	91,9	18 121	92,0	17 250	87,6
06.3	EFRR	Více rozvinuté regiony	227	117	859	378,9	60	278	122,7	245	107,8	245	107,8	211	93,0
06.4	EFRR	Méně rozvinuté regiony	9 922	4 953	12 678	127,8	3 932	9 766	98,4	9 420	94,9	9 435	95,1	9 313	93,9
06.5	EFRR	Méně rozvinuté regiony	3 522	91	4 014	114,0	80	3 183	90,4	2 941	83,5	2 955	83,9	2 915	82,8
06.6	EFRR- REACT- EU	Nerelevantní	27 701	728	33 351	120,4	610	29 161	105,3	25 339	91,5	25 359	91,5	19 170	69,2
06.7	EFRR- REACT- EU	Nerelevantní	29	3	50	170,1	2	21	72,9	13	42,6	13	42,6	13	42,6
06.8	EFRR	Více rozvinuté regiony	376	4	404	107,4	3	347	92,4	254	67,5	254	67,5	254	67,5
06.9	EFRR- REACT- EU	Nerelevantní	561	5	388	69,2	4	359	64,0	0	0,0	0	0,0	0	0,0
06	EFRR	Méně rozvinuté regiony	120 920	16 824	194 325	160,7	12 049	133 362	110,3	123 137	101,8	123 206	101,9	121 884	100,8
06	EFRR	Více rozvinuté regiony	603	121	1 263	209,6	63	625	103,8	498	82,7	498	82,7	465	77,1
06	EFRR- REACT- EU	Nerelevantní	28 292	736	33 789	119,4	616	29 541	104,4	25 352	89,6	25 372	89,7	19 182	67,8
06	EFRR		149 815	17 564	229 377	153,1	12 668	163 529	109,2	148 987	99,4	149 075	99,5	141 531	94,5

Poznámky:

Tabulka obsahuje kumulativní údaje od počátku programového období do konce čtvrtletí, za které je zpráva vykazována.

Finanční prostředky jsou za příspěvek Unie v měně CZK.

e Údaj zahrnuje počet žádostí o podporu zaregistrovaných v jednokolovém hodnocení a počet předběžných žádostí o podporu zaregistrovaných v první kole dvoukolového hodnocení.

e, h Pokud daná žádost o podporu / projekt naplňuje obě kategorie regionu, načítá se do obou příslušných řádků jako jedna jednotka. Na úrovni programu (bez ohledu na fond kategorie regionu) se však daná žádost o podporu / projekt načítá jen jednou, aby nedocházelo k duplicitám. Z tohoto důvodu součet počtu žádostí o podporu / projektů ve sloupci je vyšší než na posledním řádku tabulky.

5.7 Operační program Praha - pól růstu ČR

5.7.1 Zaměření

Cílem OP Praha - pól růstu ČR (OP PPR) je zajistit efektivní realizaci investic v Praze, které povedou ke zvýšení konkurenceschopnosti Prahy jako rozvojového pólu republiky a k zajištění kvalitního života obyvatel. Řídicím orgánem je Hlavní město Praha. Zprostředkujícím subjektem pro realizaci nástroje ITI je také Hlavní město Praha.

Další informace je možné získat na webových stránkách programu <http://www.prahafondy.eu/cz/opprr.html>.

Tabulka 16 Struktura OP PPR

Prioritní osa	Podíl na celkové alokaci v %
07.1 Posílení výzkumu, technologického rozvoje a inovací	27,9
07.2 Udržitelná mobilita a energetické úspory	27,8
07.3 Podpora sociálního začleňování a boj proti chudobě	12,8
07.4 Vzdělání a vzdělanost a podpora zaměstnanosti	27,6
07.5 Technická pomoc	4,0

5.7.2 Přehled vyhlášených výzev

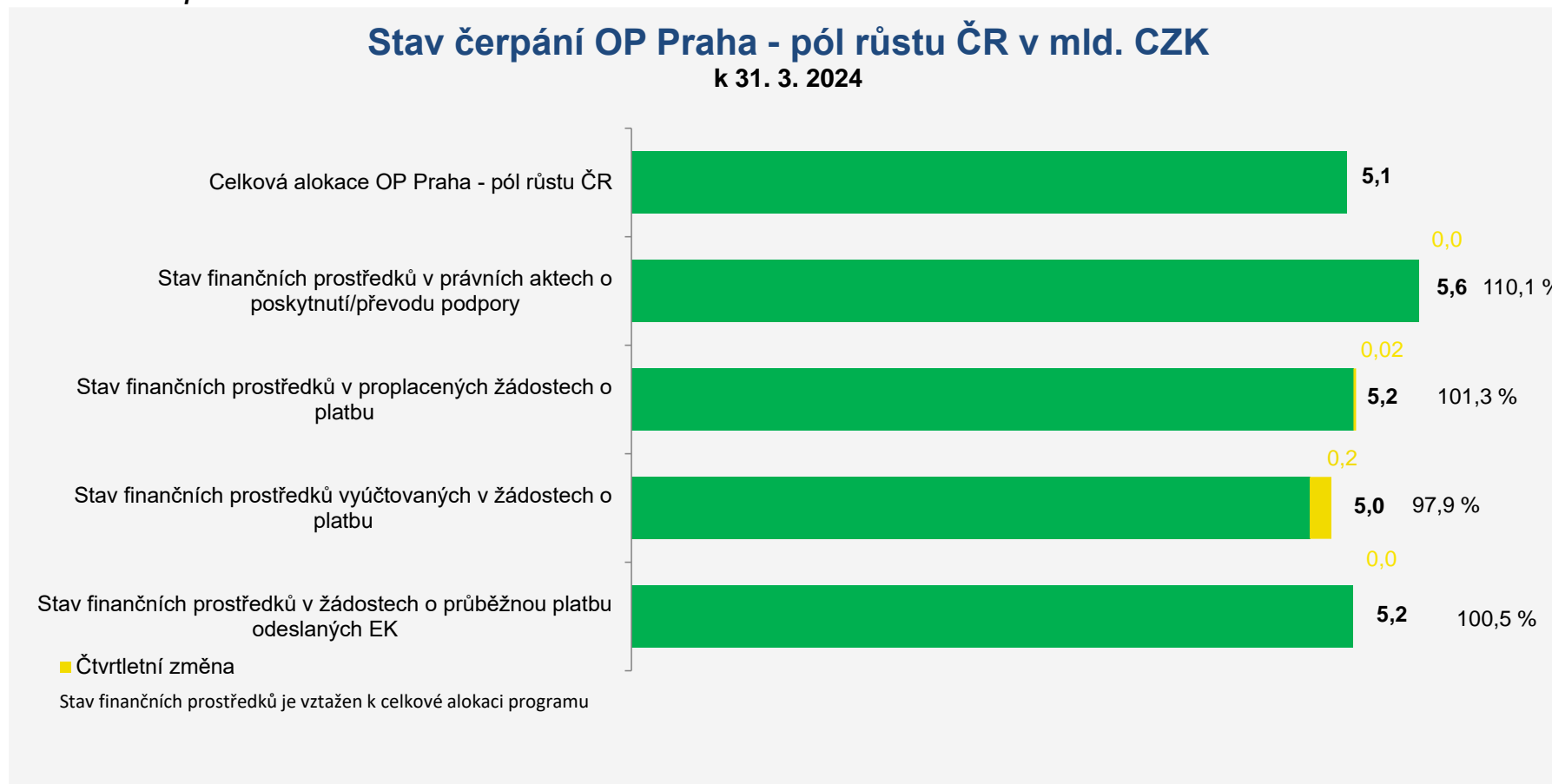
K 31. březnu 2024 vyhlásil Řídicí orgán OP PPR 60 výzev v objemu 8,3 mld. Kč (příspěvek EU), což představuje 162,4 % celkové alokace. V prvním čtvrtletí roku 2024 nebyla vyhlášena žádná nová výzva. Podrobnosti k vyhlášeným výzvám jsou uvedeny na webových stránkách programu <http://penizeproprahu.cz/vyzvy>.

5.7.3 Finanční čerpání

V prvním čtvrtletí roku 2024 Řídicí orgán OP PPR nedošlo ve stavu právních aktů o poskytnutí / převodu podpory k pokroku na úrovni programu. Celkem tak bylo ke dni 31. března 2024 v OP PPR uzavřeno 1 597 právních aktů o poskytnutí / převodu podpory ve výši 5,6 mld. Kč (příspěvek EU), což představuje 110,1 % alokace programu. Ke stejnému datu byly příjemcům proplaceny finanční prostředky v úhrnné hodnotě 5,2 mld. Kč, tedy 101,3 % alokace, přičemž nárůst objemu finančních prostředků v proplacených žádostech o platbu za první čtvrtletí roku 2024 činí 18,4 mil. Kč, tedy 0,4 % alokace. V případě finančních prostředků vyúčtovaných v žádostech o platbu, došlo za první čtvrtletí roku 2024 k nárůstu o 0,2 mld. Kč, tj. 3,0 % alokace programu. Celkem dosáhla hodnota finančních prostředků vyúčtovaných v žádostech o platbu k 31. březnu 2024 výše 5,0 mld. Kč, což představuje 97,9 % alokace. Řídicí orgán OP PPR odeslal do konce prvního čtvrtletí 2024 do EK žádosti o průběžnou platbu v celkové hodnotě 5,2 mld. Kč, tj. 100,5 % alokace. Za první čtvrtletí roku 2024 nedošlo k pokroku ve výši finančních prostředků v odeslaných žádostech o průběžnou platbu.

Nejvyšší podíl proplacených finančních prostředků, který dosahuje 108,1 % celkové alokace dané prioritní osy, byl k 31. březnu 2024 vykázan v rámci OP PPR na prioritní ose 3 *Podpora sociálního začleňování a boj proti chudobě* (ESF). Nejnižší podíl proplacených finančních prostředků lze ke stejnému datu sledovat na prioritní ose 2 *Udržitelná mobilita a energetické úspory*, kde hodnota tohoto podílu činí 96,1 % celkové alokace této prioritní osy.

Graf 12 Stav čerpání OP PPR



Poznámka: Finanční prostředky jsou za příspěvek Unie a v měně CZK. V případě finančního stavu prostředků v žádostech o průběžnou platbu vychází procentní hodnota z EUR hodnot.

Tabulka 17 Stav čerpání OP PPR

Prioritní osa / Program	Fond	Kategorie regionu	Celková alokace 2014–2020	Zaregistrované žádosti o podporu		Operace s právním aktem o poskytnutí / převodu podpory			Finanční prostředky proplacené v žádostech o platbu		Finanční prostředky vyúčtované v žádostech o platbu		Finanční prostředky v souhrnných žádostech autorizovaných ŘO		
				mil. CZK	počet	mil. CZK	%	počet	mil. CZK	%	mil. CZK	%	mil. CZK	%	mil. CZK
–	–	–	mil. CZK	počet	mil. CZK	%	počet	mil. CZK	%	mil. CZK	%	mil. CZK	%	mil. CZK	%
07.1	EFRR	Více rozvinuté regiony	1 442	140	3 042	211,0	75	1 499	104,0	1 450	100,6	1 284	89,1	1 362	94,5
07.2	EFRR	Více rozvinuté regiony	1 407	46	2 291	162,9	35	1 540	109,5	1 352	96,1	1 387	98,5	1 352	96,1
07.3	EFRR	Více rozvinuté regiony	319	170	672	210,8	93	376	118,1	351	110,3	336	105,4	328	102,9
07.3	ESF	Více rozvinuté regiony	342	384	818	239,2	176	386	112,9	369	108,1	366	107,1	366	107,1
07.4	EFRR	Více rozvinuté regiony	742	578	1 319	177,7	371	821	110,6	743	100,1	741	99,8	737	99,3
07.4	ESF	Více rozvinuté regiony	668	1 017	1 057	158,2	845	783	117,2	711	106,5	700	104,8	691	103,5
07.5	ESF	Více rozvinuté regiony	205	2	234	114,5	2	234	114,5	216	105,5	202	98,4	199	97,3
07	EFRR	Více rozvinuté regiony	3 909	934	7 324	187,3	574	4 236	108,4	3 895	99,6	3 747	95,9	3 779	96,7
07	ESF	Více rozvinuté regiony	1 215	1 403	2 109	173,6	1 023	1 403	115,5	1 297	106,8	1 268	104,4	1 257	103,5
07	-	-	5 124	2 337	9 433	184,1	1 597	5 639	110,1	5 192	101,3	5 015	97,9	5 035	98,3

Poznámky:

Tabulka obsahuje kumulativní údaje od počátku programového období do konce čtvrtletí, za které je zpráva vykazována.

Finanční prostředky jsou za příspěvek Unie v měně CZK.

e Údaj zahrnuje počet žádostí o podporu zaregistrovaných v jednokolovém hodnocení a počet předběžných žádostí o podporu zaregistrovaných v první kole dvoukolového hodnocení.

5.8 Operační program Technická pomoc

5.8.1 Zaměření

OP Technická pomoc (OP TP) je svým způsobem specifický program pro zajištění kvalitní implementace Dohody o partnerství, administrativní kapacity a zabezpečení jednotného monitorovacího systému na základě vysoké úrovně elektronizace dat. Řídicím orgánem je Ministerstvo pro místní rozvoj.

Další informace je možné získat na webových stránkách programu <http://www.dotaceeu.cz/cs/Microsites/op-technicka-pomoc/OPTP-2014-2020>.

Tabulka 18 Struktura OP TP

Prioritní osa	Podíl na celkové alokaci v %
08.1 Podpora řízení a koordinace Dohody o partnerství	78,1
08.2 Jednotný monitorovací systém	21,9

5.8.2 Přehled vyhlášených výzev

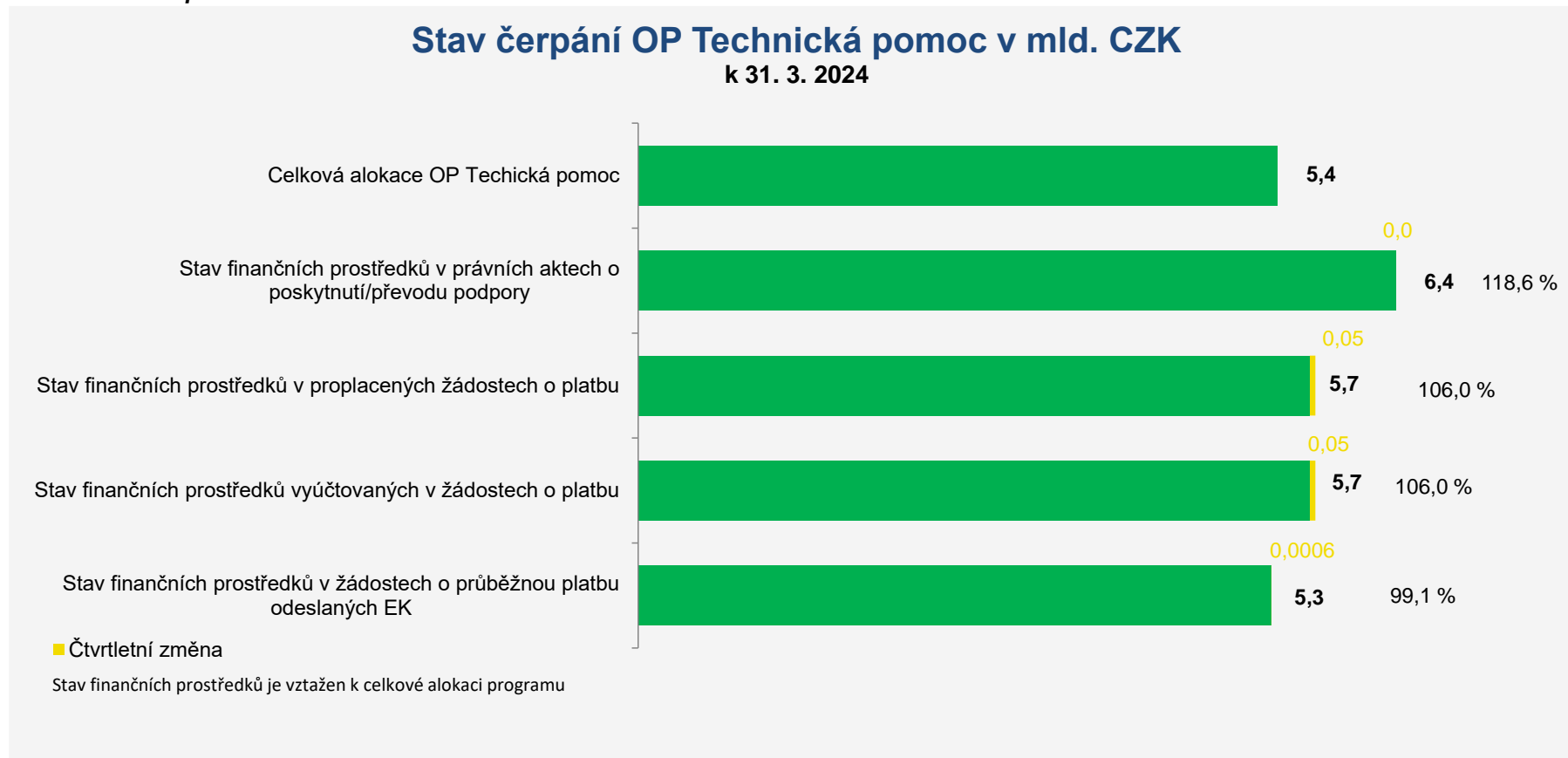
K 31. březnu 2024 měl Řídicí orgán OP TP vyhlášeny 4 výzvy v objemu 5,8 mld. Kč (příspěvek EU), což představuje 106,9 % celkové alokace. V prvním čtvrtletí roku 2024 nebyla vyhlášena žádná nová výzva. Podrobnosti k vyhlášeným výzvám jsou uvedeny na webových stránkách programu <http://www.strukturalni-fondy.cz/cs/Microsites/op-technicka-pomoc/OPTP-2014-2020/>.

5.8.3 Finanční čerpání

V prvním čtvrtletí roku 2024 nedošlo v OP TP ve stavu právních aktů o poskytnutí / převodu podpory k pokroku na úrovni programu. Celkem bylo ke konci března 2024 v OP TP uzavřeno 266 právních aktů o poskytnutí / převodu podpory ve výši 6,4 mld. Kč (příspěvek EU), což představuje 118,6 % alokace. V případě finančních prostředků v proplacených, potažmo i vyúčtovaných žádostech o platbu došlo za první čtvrtletí roku 2024 k obdobnému nárůstu, a to konkrétně o 0,05 mld. Kč, což představuje 0,9 % alokace. Celkem Řídicí orgán OP TP proplatil, resp. vyúčtoval do konce března 2024 finanční prostředky v hodnotě 5,7 mld. Kč, tedy 106,0 % alokace. Do EK byly do konce března 2024 odeslány žádosti o průběžnou platbu v celkové hodnotě 5,3 mld. Kč, tj. 99,1 % alokace. Nárůst hodnoty finančních prostředků v odeslaných žádostech o průběžnou platbu do EK za první čtvrtletí roku 2024 činí 0,6 mil. Kč, tj. 0,01 % alokace.

OP TP je rozdělen pouze do dvou prioritních os, přičemž vyšší podíl proplacených finančních prostředků byl k 31. březnu 2024 vykázán v rámci OP TP na prioritní ose 1 *Podpora řízení a koordinace Dohody o partnerství*, kde tento finanční stav dosahuje 108,2 % celkové alokace této prioritní osy. Nižší podíl proplacených finančních prostředků, který činí 97,9 % celkové alokace prioritní osy, lze ke konci března 2024 sledovat na prioritní ose 2 *Jednotný monitorovací systém*.

Graf 13 Stav čerpání OP TP



Poznámka: Finanční prostředky jsou za příspěvek Unie a v měně CZK. V případě finančního stavu prostředků v žádostech o průběžnou platbu vychází procentní hodnota z EUR hodnot.

Tabulka 19 Stav čerpání OP TP

Prioritní osa / Program	Fond	Kategorie regionu	Celková alokace 2014–2020	Zaregistrované žádosti o podporu			Operace s právním aktem o poskytnutí / převodu podpory			Finanční prostředky proplacené v žádostech o platbu		Finanční prostředky vyúčtované v žádostech o platbu		Finanční prostředky v souhrnných žádostech autorizovaných ŘO	
				mil. CZK	počet	mil. CZK	%	počet	mil. CZK	%	mil. CZK	%	mil. CZK	%	mil. CZK
–	–	–	mil. CZK	počet	mil. CZK	%	počet	mil. CZK	%	mil. CZK	%	mil. CZK	%	mil. CZK	%
08.1	FS	Nerelevantní	4 211	255	6 781	161,0	222	5 221	124,0	4 558	108,2	4 558	108,2	4 547	108,0
08.2	FS	Nerelevantní	1 183	61	1 948	164,7	44	1 176	99,4	1 158	97,9	1 158	97,9	1 144	96,8
08	-	-	5 394	316	8 729	161,8	266	6 397	118,6	5 716	106,0	5 716	106,0	5 691	105,5

Poznámky:

Tabulka obsahuje kumulativní údaje od počátku programového období do konce čtvrtletí, za které je zpráva vykazována.

Finanční prostředky jsou za příspěvek Unie v měně CZK.

e Údaj zahrnuje počet žádostí o podporu zaregistrovaných v jednokolovém hodnocení a počet předběžných žádostí o podporu zaregistrovaných v první kole dvoukolového hodnocení.

5.9 Program rozvoje venkova

5.9.1 Zaměření

Program rozvoje venkova (PRV) je nástrojem čerpání podpory z Evropského zemědělského fondu pro rozvoj venkova. Řídicím orgánem PRV je Ministerstvo zemědělství.

Další informace je možné získat na webových stránkách programu <http://eagri.cz/public/web/mze/dotace/program-rozvoje-venkova-na-obdobi-2014/>

Tabulka 20 Struktura PRV

Priorita Unie	Podíl na celkové alokaci v %
09.1 Podpora předávání poznatků a inovací v zemědělství, lesnictví a ve venkovských oblastech	
09.2 Zvýšení životaschopnosti zemědělských podniků a konkurenceschopnosti všech druhů zemědělské činnosti ve všech regionech a podpora inovativních zemědělských technologií a udržitelného obhospodařování lesů	14,4
09.3 Podpora organizace potravinového řetězce, včetně zpracování zemědělských produktů a jejich uvádění na trh, dobrých životních podmínek zvířat a řízení rizik v zemědělství	7,8
09.4 Obnova, zachování a zlepšení ekosystémů souvisejících se zemědělstvím a lesnictvím	70,3
09.5 Podpora účinného využívání zdrojů a podpora přechodu na nízkouhlíkovou ekonomiku v odvětvích zemědělství, potravinářství a lesnictví, která je odolná vůči klimatu	0,3
09.6 Podpora sociálního začleňování, snižování chudoby a hospodářského rozvoje ve venkovských oblastech	6,0
09.7 Technická pomoc	0,8
09.8 Staré závazky - Předčasné ukončení zemědělské činnosti	0,4

5.9.2 Přehled vyhlášených výzev

K 31. březnu 2024 vyhlásil ŘO PRV celkem 180 výzev v objemu 79,8 mld. Kč (příspěvek EU), což představuje 102,6 % celkové alokace. V prvním čtvrtletí roku 2024 nebyla vyhlášena žádná výzva. Podrobnější informace o vyhlášených výzvách lze nalézt na stránkách: <https://eagri.cz/public/web/mze/dotace/program-rozvoje-venkova-na-obdobi-2014/zakladni-informace/>.

5.9.3 Finanční čerpání

Hodnota právních aktů o poskytnutí / převodu podpory uzavřených v průběhu prvního čtvrtletí roku 2024 činila v rámci PRV 0,8 mld. Kč (příspěvek EU), čtvrtletní pokrok tedy představuje 1,1 % celkové alokace programu. Souhrnně bylo ke dni 31. března 2024 v PRV uzavřeno 400 753 právních aktů o poskytnutí / převodu podpory ve výši 78,3 mld. Kč (příspěvek EU), což představuje 100,6 % alokace. Proplaceno bylo od začátku programového období do konce března 2024

celkem 75,1 mld. Kč, tedy 96,6 % alokace. Hodnota finančních prostředků v proplacených žádostech o platbu za první čtvrtletí roku 2024 vzrostla o 0,9 mld. Kč, tj. 1,1 % alokace programu. Objem finančních prostředků vyúčtovaných v žádostech o platbu dosáhl k 31. březnu 2024 hodnoty 73,6 mld. Kč, tj. 94,6 % alokace, přičemž jen za první čtvrtletí roku 2024 činí pokrok 0,4 mld. Kč, tj. 0,5 % alokace. Řídící orgán PRV dosud odeslal do EK žádosti o průběžnou platbu v celkové hodnotě 73,6 mld. Kč, tj. 93,8 % alokace. V průběhu prvního čtvrtletí došlo k nárůstu hodnoty finančních prostředků v odeslaných žádostech o průběžnou platbu do EK o 0,4 mld. Kč, tj. 0,5 % alokace.

Nejvyšší podíl proplacených finančních prostředků byl k 31. březnu 2024 vykázán v rámci PRV na prioritě Unie 4 *Obnova, zachování a zlepšení ekosystémů souvisejících se zemědělstvím a lesnictvím*, kde tento finanční stav dosahuje 100,3 % celkové alokace této priority Unie. Nejnižší podíl proplacených finančních prostředků byl vykázán na prioritě Unie 7 *Technická pomoc*, kde hodnota tohoto podílu byla 61,9 % celkové alokace této priority Unie.

Graf 14 Stav čerpání PRV



Poznámka: Finanční prostředky jsou za příspěvek Unie a v měně CZK. V případě finančního stavu prostředků v žádostech o průběžnou platbu vychází procentní hodnota z EUR hodnot.

Tabulka 21 Stav čerpání PRV

Priorita Unie	Fond	Kategorie regionu	Celková alokace 2014–2020	Zaregistrované žádosti o podporu			Operace s právním aktem o poskytnutí / převodu podpory			Finanční prostředky proplacené v žádostech o platbu		Finanční prostředky vyúčtované v žádostech o platbu		Finanční prostředky v souhrnných žádostech autorizovaných ŘO	
				mil. CZK	počet	mil. CZK	%	počet	mil. CZK	%	mil. CZK	%	mil. CZK	%	mil. CZK
–	–	–	0	0	0	0,0	0	0	0,0	0	0,0	0	0,0	N/A	N/A
09.1	EZFRV	Nerelevantní	11 234	23 195	22 745	202,5	12 688	10 966	97,6	10 052	89,5	9 793	87,2	N/A	N/A
09.2	EZFRV	Nerelevantní	6 097	10 879	9 551	156,6	8 697	6 246	102,4	5 528	90,7	5 455	89,5	N/A	N/A
09.3	EZFRV	Nerelevantní	54 646	352 435	57 584	105,4	338 848	55 434	101,4	54 817	100,3	49 430	90,5	N/A	N/A
09.4	EZFRV	Nerelevantní	216	18 285	304	140,3	18 161	203	94,0	195	90,1	211	97,7	N/A	N/A
09.5	EZFRV	Nerelevantní	4 693	26 006	7 732	164,8	16 576	4 474	95,3	3 870	82,5	8 155	173,8	N/A	N/A
09.6	EZFRV	Nerelevantní	599	536	664	110,9	519	659	109,9	371	61,9	271	45,3	N/A	N/A
09.7	EZFRV	Nerelevantní	300	5 752	316	105,4	5 264	278	92,5	277	92,3	274	91,2	N/A	N/A
09.8	EZFRV	Nerelevantní	77 785	437 088	98 896	127,1	400 753	78 260	100,6	75 110	96,6	73 590	94,6	N/A	N/A

Poznámky:

Tabulka obsahuje kumulativní údaje od počátku programového období do konce čtvrtletí, za které je zpráva vykazována.

Finanční prostředky jsou za příspěvek Unie v měně CZK.

V případě programu spolufinancovaného z EZFRV jsou zahrnuty údaje za projekty, plošná opatření a také staré závazky.

e Údaj zahrnuje počet žádostí o podporu zaregistrovaných v jednokolovém hodnocení a počet předběžných žádostí o podporu zaregistrovaných v první kole dvoukolového hodnocení.

o, p V případě PRV je stav „Finanční prostředky v souhrnných žádostech autorizovaných ŘO“ nerelevantní z důvodu nastavení finančních toků u tohoto programu.

5.10 Operační program Rybářství

5.10.1 Zaměření

OP Rybářství (OP R) je nástrojem čerpání podpory z Evropského námořního a rybářského fondu a přispívá k provádění Společné rybářské politiky v ČR. Řídicím orgánem je Ministerstvo zemědělství, zprostředkujícím orgánem je Státní zemědělský a intervenční fond.

Další informace je možné získat na webových stránkách programu www.eagri.cz.

Tabulka 22 Struktura OP R

Priorita Unie	Podíl na celkové alokaci v %
10.2 Podpora environmentálně udržitelné, inovativní a konkurenceschopné akvakultury založené na znalostech a účinně využívající zdroje	76,9
10.3 Podpora provádění Společné rybářské politiky	7,7
10.5 Podpora uvádění na trh a zpracování	11,3
10.7 Technická pomoc	4,1

5.10.2 Přehled vyhlášených výzev

K 31. březnu 2024 vyhlásil ŘO OP Rybářství celkem 59 výzev v objemu 1,8 mld. Kč (příspěvek EU), což představuje 231,2 % celkové alokace. V prvním čtvrtletí roku 2024 nebyla vyhlášena žádná nová výzva. Podrobnější informace o vyhlášených výzvách lze nalézt na stránkách řídicího orgánu: <http://eagri.cz/public/web/mze/dotace/operacni-program-rybarstvi-na-obdobi-1/zakladni-informace/vyzvy/>.

5.10.3 Finanční čerpání

Během prvního čtvrtletí roku 2024 nebyly v OP R uzavřeny žádné právní akty o poskytnutí / převodu podpory. Celkem bylo ke dni 31. prosinci 2024 v OP R uzavřeno 1 247 právních aktů o poskytnutí / převodu podpory ve výši 1,0 mld. Kč (příspěvek EU), což představuje 124,2 % alokace. Celkem Řídicí orgán OP R proplatil do konce března 2024 finanční prostředky v hodnotě 0,8 mld. Kč, tedy 99,0 % alokace. Objem finančních prostředků proplacených příjemcům za první čtvrtletí roku 2024 vzrostl o 0,03 mld. Kč, tedy 4,4 % alokace. Ke shodnému čtvrtletnímu pokroku došlo i v případě finančních prostředků vyúčtovaných v žádostech o platbu, přičemž celková hodnota těchto prostředků rovněž dosáhla k 31. březnu 2024 výše 0,8 mld. Kč, tj. 99,0 % alokace. Co se týče žádostí o průběžnou platbu odeslaných do EK, jejich celková hodnota činila k 31. březnu 2024 0,7 mld. Kč, tj. 95,3 % alokace programu. V průběhu prvního čtvrtletí roku 2024 byly do EK odeslány žádosti o průběžnou platbu v hodnotě 0,02 mld. Kč, tj. 2,3 % alokace.

Nejvyšší podíl proplacených finančních prostředků byl k 31. březnu 2024 vykázan v rámci OP R na prioritě Unie 2 *Podpora environmentálně udržitelné, inovativní a konkurenceschopné akvakultury založené na znalostech a účinně využívající zdroje*, kde tento finanční stav dosahuje 103,4 % celkové alokace této priority

Unie. Nejnižší podíl proplacených finančních prostředků byl ke sledovanému datu vykázán na prioritě Unie 3 *Podpora provádění Společné rybářské politiky*, kde dosáhl podílu 73,3 % celkové alokace této priority Unie

Graf 15 Stav čerpání OP R



Poznámka: Finanční prostředky jsou za příspěvek Unie a v měně CZK. V případě finančního stavu prostředků v žádostech o průběžnou platbu vychází procentní hodnota z EUR hodnot.

Tabulka 23 Stav čerpání OP R

Priorita Unie	Fond	Kategorie regionu	Celková alokace 2014–2020	Zaregistrované žádosti o podporu			Operace s právním aktem o poskytnutí / převodu podpory			Finanční prostředky proplacené v žádostech o platbu		Finanční prostředky vyúčtované v žádostech o platbu		Finanční prostředky v souhrnných žádostech autorizovaných ŘO	
				mil. CZK	počet	%	počet	mil. CZK	%	mil. CZK	%	mil. CZK	%	mil. CZK	%
–	–	–	mil. CZK	počet	mil. CZK	%	počet	mil. CZK	%	mil. CZK	%	mil. CZK	%	mil. CZK	%
10.2	ENRF	Nerelevantní	607	1 232	1 084	178,7	997	747	123,0	628	103,4	628	103,4	621	102,3
10.3	ENRF	Nerelevantní	61	51	86	142,7	45	69	114,5	44	73,3	44	73,3	44	73,3
10.5	ENRF	Nerelevantní	89	185	184	207,4	139	118	132,4	76	85,4	76	85,4	76	85,4
10.7	ENRF	Nerelevantní	32	70	51	158,6	66	46	141,6	33	101,5	33	101,5	33	101,5
10	ENRF	Nerelevantní	789	1 538	1 407	178,3	1 247	979	124,2	781	99,0	781	99,0	774	98,2

Poznámky:

Tabulka obsahuje kumulativní údaje od počátku programového období do konce čtvrtletí, za které je zpráva vykazována.

Finanční prostředky jsou za příspěvek Unie v měně CZK.

e Údaj zahrnuje počet žádostí o podporu zaregistrovaných v jednokolovém hodnocení a počet předběžných žádostí o podporu zaregistrovaných v první kole dvoukolového hodnocení.

6 Realizace programů v cíli Evropská územní spolupráce

6.1 INTERREG V-A Česká republika - Polsko

6.1.1 Zaměření

Program INTERREG V-A ČR - Polsko se zaměřuje na zlepšení podmínek v oblasti cestovního ruchu, ochranu životního prostředí, podporu hospodářské spolupráce, podporu rozvoje přeshraniční infrastruktury, podporu vzdělávání, kulturních a společenských aktivit, spolupráci územních samospráv a dalších subjektů na obou stranách hranice. Program INTERREG V-A ČR - Polsko je financován z EFRR.

Z územního hlediska je program zaměřen na české a polské příhraniční regiony NUTS III, kterými jsou: Liberecký kraj, Královéhradecký kraj, Pardubický kraj, Olomoucký kraj, Moravskoslezský kraj a polské podregiony - Jeleniogórský, Walbrzyský, Opolský, Nyský, Rybnický, Bielský, částečně Tyský a Wrocławský.

Řídicím orgánem je Ministerstvo pro místní rozvoj, Ministerstvo rozvoje Polské republiky plní funkci Národního orgánu. Činnost Společného sekretariátu, který sídlí v Olomouci, zajišťují na české straně pracovníci Centra pro regionální rozvoj České republiky, doplnění za polskou stranu o pracovníky delegované jednotlivými příhraničními vojvodstvími (Dolnoslezské, Opolské a Slezské). Podrobnější informace jsou uvedeny na internetových stránkách www.cz-pl.eu.

Tabulka 24 Struktura programu INTERREG V-A ČR - Polsko

Prioritní osa	Podíl na celkové alokaci v %
11.1 Společné řízení rizik	5,6
11.2 Rozvoj potenciálu přírodních a kulturních zdrojů pro podporu zaměstnanosti	61,3
11.3 Vzdělání a kvalifikace	4,3
11.4 Spolupráce institucí a komunit	24,1
11.5 Technická pomoc	4,7

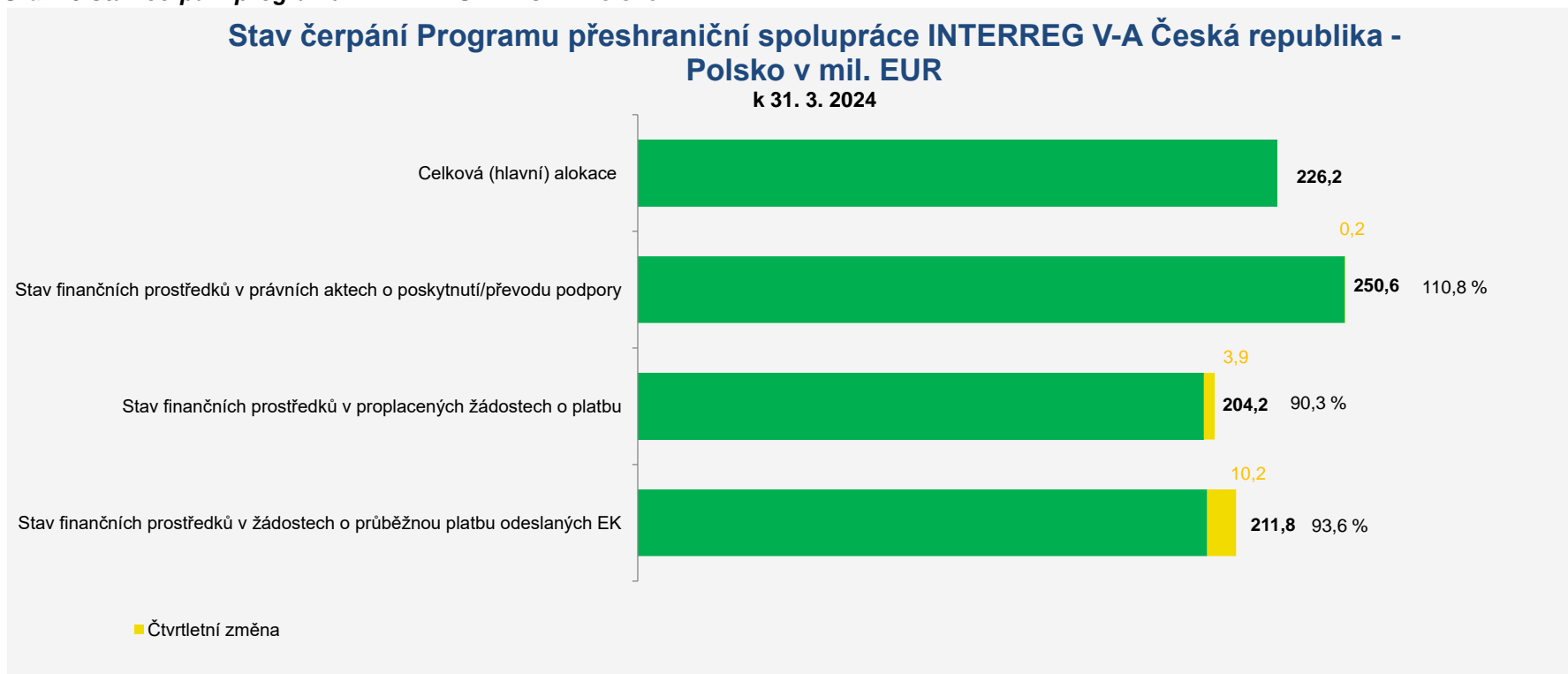
6.1.2 Přehled vyhlášených výzev

Od počátku programového období bylo vyhlášeno celkem 37 výzev s celkovou alokací 359,6 mil. EUR (CZV). V průběhu prvního čtvrtletí roku 2024 nebyla pro žádosti přístupná žádná výzva. Podrobnosti k výzvám jsou uvedeny na internetových stránkách programu <http://www.cz-pl.eu/>.

6.1.3 Finanční čerpání

V programu INTERREG V-A Česká republika - Polsko bylo k 31. březnu 2024 vydáno 256 právních aktů o poskytnutí / převodu podpory v celkové hodnotě 250,6 mil. EUR, tj. 110,8 % celkové alokace programu. Ke konci prvního čtvrtletí roku 2024 bylo proplaceno příjemcům 204,2 mil. EUR, což představuje 90,3 % alokace. Do EK byly odeslány žádosti o průběžnou platbu ve výši 211,8 mil. EUR, tedy 93,6 % alokace programu.

Graf 16 Stav čerpání programu INTERREG V-A ČR - Polsko



Poznámka: Finanční prostředky jsou za příspěvek Unie a v měně EUR.

Tabulka 25 Stav čerpání programu INTERREG V-A ČR - Polsko

Prioritní osa	Fond	Celková alokace 2014–2020	Zaregistrované žádosti o podporu			Operace s právním aktem o poskytnutí / převodu podpory			Finanční prostředky v proplacených žádostech o platbu	
			mil. EUR	počet	mil. EUR	%	počet	mil. EUR	%	mil. EUR
–	–									
11.1	EFRR	13	15	21	164,8	10	13	101,3	13	99,5
11.2	EFRR	139	254	420	302,6	77	155	111,6	124	89,5
11.3	EFRR	10	67	32	322,4	19	10	100,0	8	79,0
11.4	EFRR	55	184	111	203,5	91	61	112,2	52	95,7
11.5	EFRR	11	60	41	387,6	59	12	112,9	8	72,1
11	EFRR	226	580	624	275,9	256	251	110,8	204	90,3

Poznámky:

Tabulka obsahuje údaje o počtu individuálních projektů a fondů mikroprojektů, tzn., neuvádí se údaje o počtu mikroprojektů.

Tabulka obsahuje kumulativní údaje od počátku programového období do konce čtvrtletí, za které je zpráva vykazována.

Finanční prostředky jsou za příspěvek Unie v měně EUR.

6.2 INTERREG V-A Slovensko - Česká republika

6.2.1 Zaměření

Program Interreg V-A Slovenská republika - Česká republika je zaměřen na podporu přeshraniční hospodářské, kulturní a komunální spolupráce, podporu vzdělávání a odborné přípravy, ochranu a rozvoj přírodního a kulturního dědictví, ochranu biologické rozmanitosti, ochranu půdy a podporu ekosystémových služeb včetně sítě NATURA 2000. Dále se zaměřuje na podporu investování podniků do výzkumu a inovací a na vytváření synergií mezi podniky, centry výzkumu a vysokoškolským vzdělávacím prostředím. Tento program je financován z EFRR.

Územně je program určen na české straně pro Jihomoravský, Moravskoslezský a Zlínský kraj, na slovenské straně pro Trenčinský, Trnavský a Žilinský samosprávný kraj.

Řídícím orgánem programu je slovenské Ministerstvo zemědělství a rozvoje venkova, funkci Národního orgánu plní MMR. Činnost Společného technického sekretariátu zajišťuje útvar na Ministerstvu zemědělství a rozvoje venkova Slovenské republiky. Podrobnější informace jsou uvedeny na stránkách programu www.sk-cz.eu.

Tabulka 26 Struktura programu INTERREG V-A Slovensko - ČR

Prioritní osa	Podíl na celkové alokaci v %
1 Využívání inovačního potenciálu	16,0
2 Kvalitní životní prostředí	67,0
3 Rozvoj místních iniciativ	11,0
4 Technická pomoc	6,0

6.2.2 Přehled vyhlášených výzev

Příjem žádostí v programu byl ukončen.

6.2.3 Finanční čerpání

V programu INTERREG V-A Slovensko - Česká republika bylo do 31. března 2024 vydáno 184 právních aktů o poskytnutí / převodu podpory v hodnotě 104,4 mil. EUR, tj. 115,9 % celkové alokace programu. Příjemcům byly do konce prvního čtvrtletí 2024 proplaceny prostředky v hodnotě 89,5 mil. EUR, což činí 99,3 % alokace. Do EK pak byly odeslány žádosti v hodnotě 80,1 mil. EUR, tedy 88,9 % alokace.

6.3 INTERREG V-A Rakousko - Česká republika

6.3.1 Zaměření

Program INTERREG V-A Rakousko - Česká republika pro období 2014–2020 je zaměřen na podporu vědy, výzkumu a inovací, ochranu životního prostředí, podporu kulturního a přírodního dědictví, podporu vzdělávání a rozvoj komunit v přeshraniční dimenzi. Program je orientován zejména na regionální a místní projekty s přeshraničním významem. Program INTERREG V-A ČR - Rakousko je financován z EFRR.

Prioritou programu je posílení udržitelného inovativního ekonomického rozvoje programového území v přeshraniční dimenzi.

Území programu je vymezeno regiony NUTS III. V České republice se jedná o Jihočeský kraj, Kraj Vysočina a Jihomoravský kraj. V Rakousku je programové území tvořeno regiony: Mostviertel-Eisenwurzen, Sankt Pölten, Waldviertel, Weinviertel, Wiener Umland-Nordteil, Wien, Innviertel, Linz-Wels, Mühlviertel, Steyr-Kirchdorf. Podrobnější informace jsou uvedeny na webových stránkách: www.at-cz.eu.

Tabulka 27 Struktura programu INTERREG V-A Rakousko - ČR

Prioritní osa	Podíl na celkové alokaci v %
1 Posílení výzkumu, technologického rozvoje a inovací	13,0
2 Životní prostředí a zdroje	46,0
3 Rozvoj lidských zdrojů	14,0
4 Udržitelné sítě a institucionální spolupráce	21,0
5 Technická pomoc	6,0

6.3.2 Přehled vyhlášených výzev

Příjem žádostí v programu byl ukončen.

6.3.3 Finanční čerpání

K 31. březnu 2024 bylo v tomto programu vydáno 101 právních aktů o poskytnutí / převodu podpory v celkové hodnotě 103,4 mil. EUR, což činí 105,8 % celkové alokace programu. Příjemcům bylo do konce března 2024 proplaceno 86,3 mil. EUR, tj. 88,2 % alokace. Do EK byly odeslány žádosti v celkovém objemu 88,6 mil. EUR, tj. 90,6 % alokace.

6.4 Program přeshraniční spolupráce Česká republika - Svobodný stát Bavorsko Cíl EÚS 2014–2020

6.4.1 Zaměření

Program přeshraniční spolupráce Česká republika - Svobodný stát Bavorsko je zaměřen na posilování výzkumu, technologického rozvoje a inovací, zachování a ochranu životního prostředí a účinné využívání zdrojů, investice do dovedností a vzdělávání a udržitelné sítě a institucionální spolupráci.

Program je určen pro české kraje Karlovarský, Plzeňský a Jihočeský, na bavorské straně jde o zemské okresy Cham, Freyung-Grafenau, Hof, Neustadt an der Waldnaab, Regen, Schwandorf, Tirschenreuth a Wunsiedel im Fichtelgebirge, Amberg-Sulzbach, Bayreuth, Deggendorf, Kronach, Kulmbach, Passau, Regensburg a Straubing - Bogen a statutární města Amberg, Bayreuth, Passau, Regensburg a Straubing, Hof a Weiden. Program je financován z EFRR.

Řídicím orgánem je Bavorské státní ministerstvo hospodářství a médií, energie a technologie. Ministerstvo pro místní rozvoj ČR plní funkci Národního orgánu. Společný sekretariát sídlí v Bayreuthu. Podrobnější informace jsou uvedeny na internetových stránkách programu www.by-cz.eu.

Tabulka 28 Struktura programu INTERREG V-A ČR - Bavorsko

Prioritní osa	Podíl na celkové alokaci v %
1 Posilování výzkumu, technologického rozvoje a inovací	17,3
2 Zachování a ochrana životního prostředí a účinné využívání zdrojů	38,4
3 Investice do dovedností a vzdělávání	11,4
4 Udržitelné sítě a institucionální spolupráce	26,9
5 Technická pomoc	6,0

6.4.2 Přehled vyhlášených výzev

V Programu přeshraniční spolupráce Česká republika - Svobodný stát Bavorsko Cíl EÚS 2014–2020 byl ukončen příjem nových projektových žádostí.

6.4.3 Finanční čerpání

V tomto programu bylo k 31. březnu 2024 vydáno celkem 173 právních aktů o poskytnutí / převodu podpory v celkové výši 92,7 mil. EUR, tj. 89,6 % celkové alokace programu. Příjemcům byly proplaceny prostředky o celkovém objemu 92,5 mil. EUR, což představuje 89,5 % alokace. Do EK byly odeslány žádosti v hodnotě 94,1 mil. EUR, tedy 91,0 % alokace.

6.5 Program přeshraniční spolupráce Česká republika - Svobodný stát Sasko 2014–2020

6.5.1 Zaměření

Program přeshraniční spolupráce Česká republika - Svobodný stát Sasko 2014–2020 umožňuje realizaci a financování přeshraničních projektů v česko-saském příhraničí. Je řízen Saským státním ministerstvem životního prostředí a zemědělství. Kontaktními místy pro zájemce jsou Společný sekretariát sídlící v Saské rozvojové bance (Drážďany) a krajské úřady v dotačním území. Program je financován z EFRR.

Programové území je na české straně vymezeno Karlovarským, Ústeckým a Libereckým krajem, na saské straně zemskými okresy Vogtlandkreis, Zwickau, Erzgebirgskreis, Mittelsachsen, Sächsische Schweiz – Osterzgebirge, Bautzen a Görlitz a města s postavením okresu Dresden a Chemnitz, včetně durynských okresů Greiz a Saale-Orla. Podrobnější informace jsou uvedeny na internetových stránkách programu: www.sn-cz2020.eu.

Tabulka 29 Struktura programu INTERREG V-A ČR - Sasko

Prioritní osa	Podíl na celkové alokaci v %
1 Podpora přizpůsobení se změně klimatu, předcházení rizikům a řízení rizik	10,0
2 Zachování a ochrana životního prostředí a podpora účinného využívání zdrojů	43,5
3 Investice do vzdělávání, odborné přípravy a odborného výcviku k získávání dovedností a do celoživotního učení	17,5
4 Posilování institucionální kapacity veřejných orgánů a zúčastněných stran a přispívání k účinné veřejné správě	23,0
5 Technická pomoc	6,0

6.5.2 Přehled vyhlášených výzev

V Programu přeshraniční spolupráce Česká republika - Svobodný stát Sasko 2014–2020 byl ukončen příjem nových projektových žádostí.

6.5.3 Finanční čerpání

K 31. březnu 2024 bylo v rámci tohoto programu vydáno 172 právních aktů o poskytnutí / převodu podpory v hodnotě 150,9 mil. EUR, tj. 95,5 % celkové alokace programu. Příjemcům bylo proplaceno celkem 149,8 mil. EUR, tj. 94,8 % alokace. Žádosti odeslané do EK dosáhly ke konci března 2024 hodnoty 147,9 mil. EUR, což představuje 93,6 % alokace.

7 Použité pojmy

Celková alokace Dohody o partnerství

Objem finančních prostředků z ESI fondů alokovaný pro DoP (resp. jednotlivé programy) na celé programové období 2014–2020.

Finanční prostředky v právních aktech o poskytnutí / převodu podpory

Finanční prostředky, u nichž je stvrzeno jejich poskytnutí / převod podpory subjektem poskytujícím podporu vůči příjemci, a to prostřednictvím právního aktu, příp. dodatku k právním aktům.

Finanční prostředky v proplacených žádostech o platbu

Finanční prostředky, které ŘO / ZS / PA proplatil na účty příjemců na základě schválených žádostí o platbu ex-post a žádostí o kombinovanou platbu.

V případě programů v cíli Evropská územní spolupráce se jedná o finanční prostředky, které pověřený orgán (platební orgán / certifikační orgán / platební a certifikační orgán) proplatil na účet příjemce (vedoucího partnera) na základě schválených žádostí o platbu ex-post, resp. předloženého vyúčtování.

Dále jsou zahrnovány finanční prostředky, které ŘO / ZS / PA proplatil ve formě zálohových plateb v režimu ex-ante financování (event. obdržel od příjemců v případě přeplatků), a to bez ohledu na, zda příjemci již předložili / nepředložili vyúčtování ex-ante.

Tyto údaje jsou dostupné pouze za příspěvek Unie a národní spolufinancování (národní veřejné zdroje a národní soukromé zdroje). V případě programu spolufinancovaného z EZFRV se jedná pouze o výši dotace.

Tento stav slouží pro vykazování vůči veřejnosti a pro potřeby finančního řízení.

Finanční prostředky v žádostech o průběžnou platbu odeslané EK

Finanční prostředky, které byly zaúčtovány v účetním systému MF-PCO v daném účetním roce, MF-PCO je certifikoval, zahrnul do žádosti o průběžnou platbu a odeslal EK k refundaci.

V případě programu spolufinancovaného z EZFRV se jedná o finanční prostředky, které PA odeslal EK k refundaci (včetně finančních prostředků za staré závazky). Údaj je dostupný pouze na úrovni programu.

V případě programů v cíli Evropská územní spolupráce se jedná o finanční prostředky, které pověřený orgán (certifikační orgán / platební a certifikační orgán) certifikoval a zahrnul do žádosti o průběžnou platbu a odeslal EK k refundaci.

Procentuální vyjádření, kolik finančních prostředků v žádostech o průběžnou platbu bylo odesláno EK vůči hlavní alokaci programu, vychází z přepočtu obou proměnných v měně EUR dle správného metodického vykazování. Absolutní hodnota v CZK je pro tento stav finančních prostředků orientační.

Finanční prostředky ve vyúčtovaných žádostech o platbu

Finanční prostředky, které v režimu ex-post a kombinovaného financování příjemci předložili (vyúčtovali) v žádostech o platbu a které ŘO / ZS / PA schválil (schváleno 2. stupněm).

Finanční prostředky, které v režimu ex-ante financování příjemci vyúčtovali a ŘO / ZS je schválil (schváleno 2. stupněm).

Tento stav slouží pro vykazování vůči veřejnosti a pro potřeby finančního řízení.

Hlavní alokace na jednotlivé roky implementace (resp. alokace na rok n)

Objem finančních prostředků přidělených dílčí programové úrovni na dílčí rok implementace, resp. na rok n, který odpovídá alokaci na daný rok implementace snížené o výši výkonnostní rezervy.

Limit čerpání pro rok n+3

Minimální objem finančních prostředků, které musí být předloženy v žádostech o průběžnou platbu EK, aby bylo naplněno pravidlo n+3 v daném roce implementace. Jinými slovy, jedná se o výši ročního závazku pro rok n, kterou je potřeba vyčerpat do konce roku n+3, sníženou o počáteční a roční předběžné platby.

Příspěvek Unie

Souhrnné označení pro zdroje spolufinancování z ESI fondů, tj. EFRR, ESF, FS, EZFRV a ENRF.

8 Seznam zkratek

AEO	Agroenvironmentální opatření
AO	Auditní orgán
APZ	Aktivní politika zaměstnanosti
BSK5	Biochemická spotřeba kyslíku za 5 dní
CF	Fond soudržnosti
CLLD	Komunitně vedený místní rozvoj
CSV	Celostátní síť pro venkov
CZK	Koruna česká
CZV	Celkové způsobilé výdaje
CŽV	Celoživotní vzdělávání
ČOV	Čistírna odpadních vod
ČR	Česká republika
ČZ	Čtvrtletní zpráva o implementaci ESI fondů v České republice v programovém období 2014–2020
DoP	Dohoda o partnerství
EFRR	Evropský fond pro regionální rozvoj
EIP	Evropské inovační partnerství
EK	Evropská komise
ENRF	Evropský námořní a rybářský fond
ESF	Evropský sociální fond
ESIF, ESI fondy	Evropské strukturální a investiční fondy
EU	Evropská unie
EUR	Společná evropská měna euro
EZFRV	Evropský zemědělský fond pro rozvoj venkova
FTE	Full time equivalent – přepočtený úvazek
GJ	Gigajoule
GSM-R/ETCS	Mezinárodní standard bezdrátové komunikace určený pro železniční aplikace/Evropský vlakový zabezpečovací systém
CHSKCr	Stanovení chemické spotřeby kyslíku dichromanem draselným
ICT	Informační a komunikační technologie
INTERREG V-A Česká republika - Polsko	Operační program přeshraniční spolupráce INTERREG V-A Česká republika - Polsko
INTERREG V-A Rakousko - Česká republika	Operační program přeshraniční spolupráce INTERREG V-A Rakousko - Česká republika
INTERREG V-A Slovensko - Česká republika	Operační program přeshraniční spolupráce INTERREG V-A Slovensko - Česká republika
IROP	Integrovaný regionální operační program
IS	Informační systém
IS SZIF	Informační systém Státního zemědělského intervenčního fondu
ISDS	Informační systém datových schránek
IT	Informační technologie
ITI	Integrovaná územní investice
ITS	Inteligentní dopravní systémy

IZS	Integrovaný záchranný systém
KVET	Kombinovaná výroba elektřiny a tepla
kW	kilowatt
LEADER	Liaison entre les actions economic rural – Propojování akcí hospodářského rozvoje venkova
LFA-H	Horské oblasti
LFA-O	Oblasti, které čelí značným přírodním omezením
LFA-S	Oblasti, které čelí specifickým omezením
MAS	Místní akční skupina
MHD	Městská hromadná doprava
MMR	Ministerstvo pro místní rozvoj České republiky
MS2014+	Monitorovací systém pro programové období 2014–2020
MSP	Malé a střední podniky
MVA	Megavoltampér
MW	Megawatt
MZe	Ministerstvo zemědělství
NGA	Sítě nové generace
NNO	Nestátní neziskové organizace
OP	Operační program
OP D	Operační program Doprava
OP PIK	Operační program Podnikání a inovace pro konkurenceschopnost
OP PPR	Operační program Praha – pól růstu
OP R	Operační program Rybářství
OP TP	Operační program Technická pomoc
OP VVV	Operační program Výzkum, vývoj a vzdělávání
OP Z	Operační program Zaměstnanost
OP ŽP	Operační program Životní prostředí
OSVČ	Osoba samostatně výdělečně činná
OZE	Obnovitelné zdroje energie
PF	Priorita financování
PO	Prioritní osa
PRV	Program rozvoje venkova 2014– 2020
PS/DS	Transformační výkon přenosové/distribuční soustavy
PU	Priorita Unie
PVS	Portál veřejné správy
REACH	Registrace, evaluace a autorizace chemických látek
RPJ	Roční pracovní jednotka
ŘO	Řídicí orgán
SAIDI	Průměrná souhrnná doba trvání přerušení distribuce elektřiny u zákazníků v hodnoceném období
SAIFI	Průměrný počet přerušení distribuce elektřiny u zákazníků v hodnoceném období
SVP	Speciální vzdělávací potřeby
SZIF	Státní zemědělský intervenční fond
TEN-T	Transevropské dopravní sítě
TJ	Terajoule

ÚP	Úřad práce
VaV	Výzkum a vývoj
VŠ	Vysoká škola
YEI	Youth Employment Initiative - Iniciativa na podporu zaměstnanosti mladých lidí
ZCHÚ	Zvláště chráněná území

