



Přehled čerpání 2021-2027

31. prosince 2025

Úvodní stránka

Celkový přehled

Právní akty

Proplaceno
příjemcům

Vyúčtováno

Souhrnné žádosti
autorizované ŘO

Odeslané EK

Programy mimo
DoP

Souhrnná tabulka

24,17

Měsíční kurz (CZK/EUR)

512,4 mld.

Celková alokace CZK

Celkový přehled

31. prosince 2025

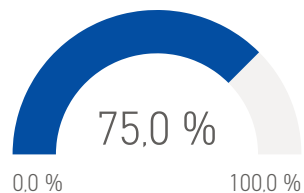
Zdroj dat
MS2021+

Právní akty

384,2 mld.

Finanční prostředky v Kč

Zazávazkováno z celkové alokace

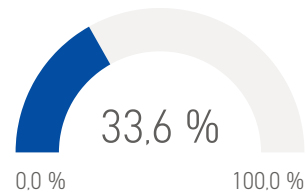


Proplaceno příjemcům

172,3 mld.

Finanční prostředky v Kč

Proplaceno z celkové alokace

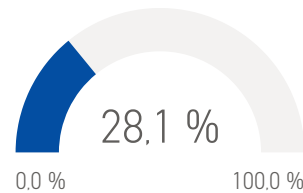


Vyúčtováno

144,2 mld.

Finanční prostředky v Kč

Vyúčtováno z celkové alokace

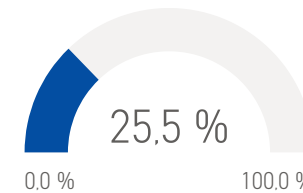


Souhrnné žádosti autorizované ŘO

130,7 mld.

Finanční prostředky v Kč

Souhrnné žádosti z celkové alokace

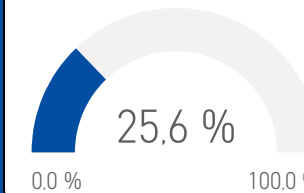


Odeslané EK

131,3 mld.

Finanční prostředky v Kč

Odesláno do EK z celkové alokace



Úvodní stránka

Celkový přehled

Právní akty

Proplaceno
příjemcům

Vyúčtováno

Souhrnné žádosti
autorizované ŘO

Odeslané EK

Programy mimo
DoP

Souhrnná tabulka

Právní akty

31. prosince 2025

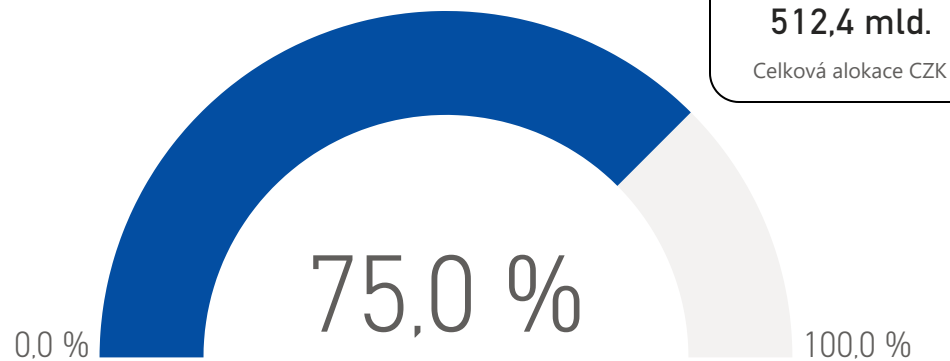
24,17

Měsíční kurz (CZK/EUR)

Program

- Vybrat vše
- OP TAK
- OP JAK
- OP Z+
- OP D
- OP ŽP
- IROP
- OP TP
- OP R
- OP ST

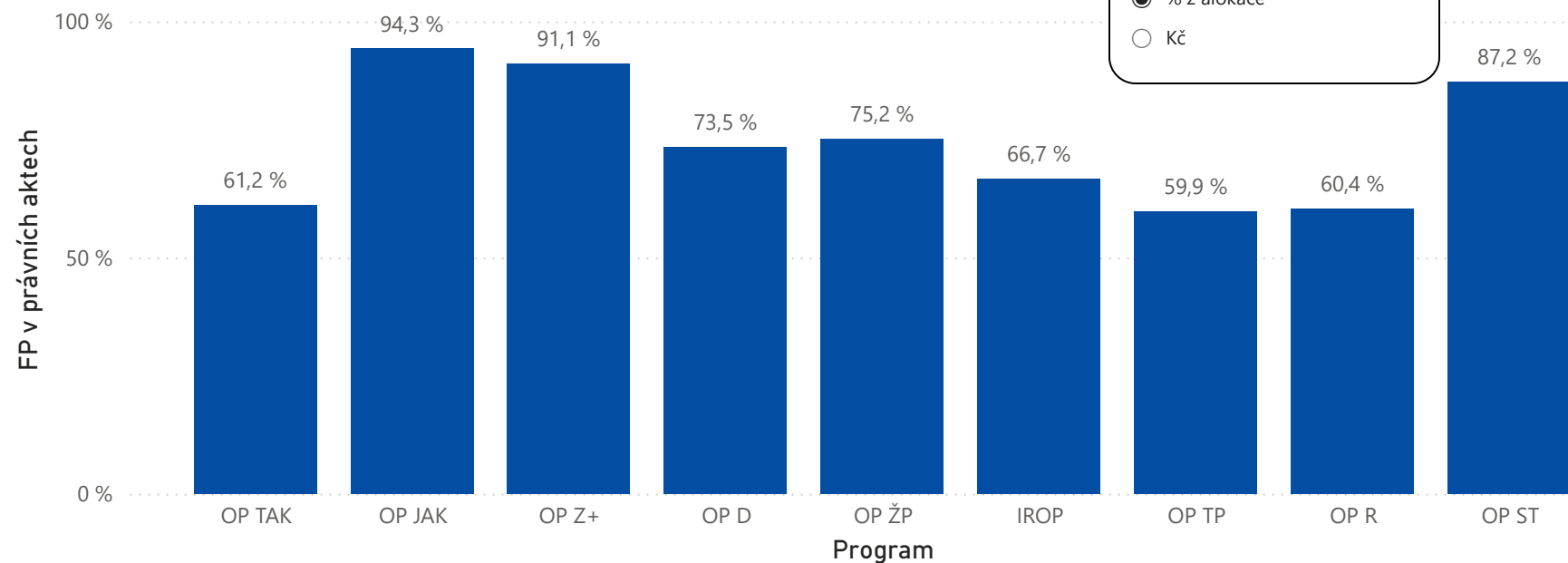
Zazávazkováno z celkové alokace



384,2 mld.
Finanční prostředky v Kč

36 tis.
Počet projektů

Finanční prostředky v právních aktech



Úvodní stránka

Celkový přehled

Právní akty

Proplaceno
příjemcům

Vyúčtováno

Souhrnné žádosti
autorizované ŘO

Odeslané EK

Programy mimo
DoP

Souhrnná tabulka

Proplaceno příjemcům

31. prosince 2025

24,17

Měsíční kurz (CZK/EUR)

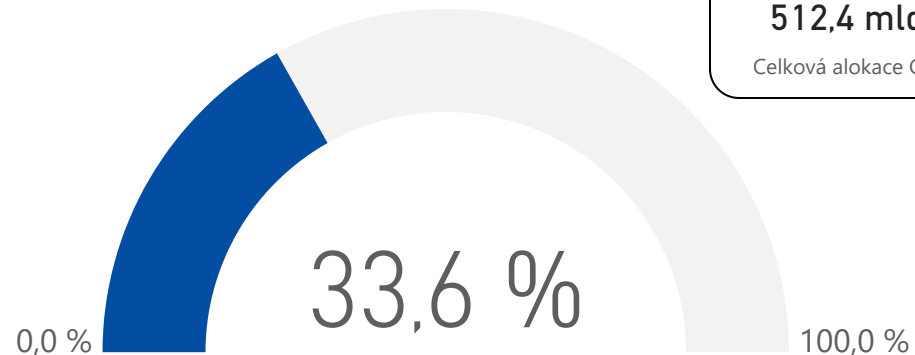
Program

- Vybrat vše
- OP TAK
- OP JAK
- OP Z+
- OP D
- OP ŽP
- IROP
- OP TP
- OP R
- OP ST

Proplaceno z celkové alokace

512,4 mld.

Celková alokace CZK



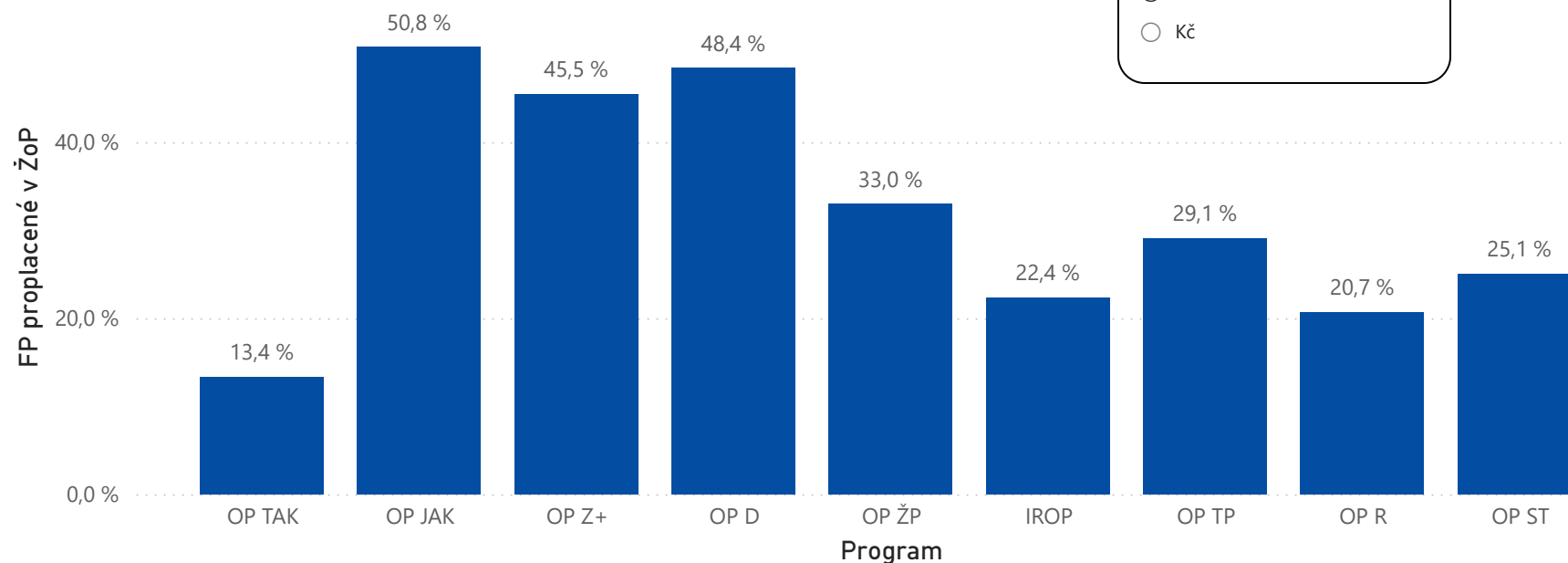
172,3 mld.

Finanční prostředky v Kč

Finanční prostředky proplacené v ŽoP

Jednotky zobrazení

- % z alokace
- Kč



[Úvodní stránka](#)

[Celkový přehled](#)

[Právní akty](#)

[Proplaceno příjemcům](#)

[Vyúčtováno](#)

[Souhrnné žádosti autorizované ŘO](#)

[Odeslané EK](#)

[Programy mimo DoP](#)

[Souhrnná tabulka](#)

Vyúčtováno

31. prosince 2025

24,17

Měsíční kurz (CZK/EUR)

Program ▼

- Vybrat vše
- OP TAK
- OP JAK
- OP Z+
- OP D
- OP ŽP
- IROP
- OP TP
- OP R
- OP ST

Vyúčtováno z celkové alokace

HOČ k 31. 12. 2025

25,0 %

512,4 mld.

Celková alokace CZK

0,0 %

28,1 %

100,0 %

144,2 mld.

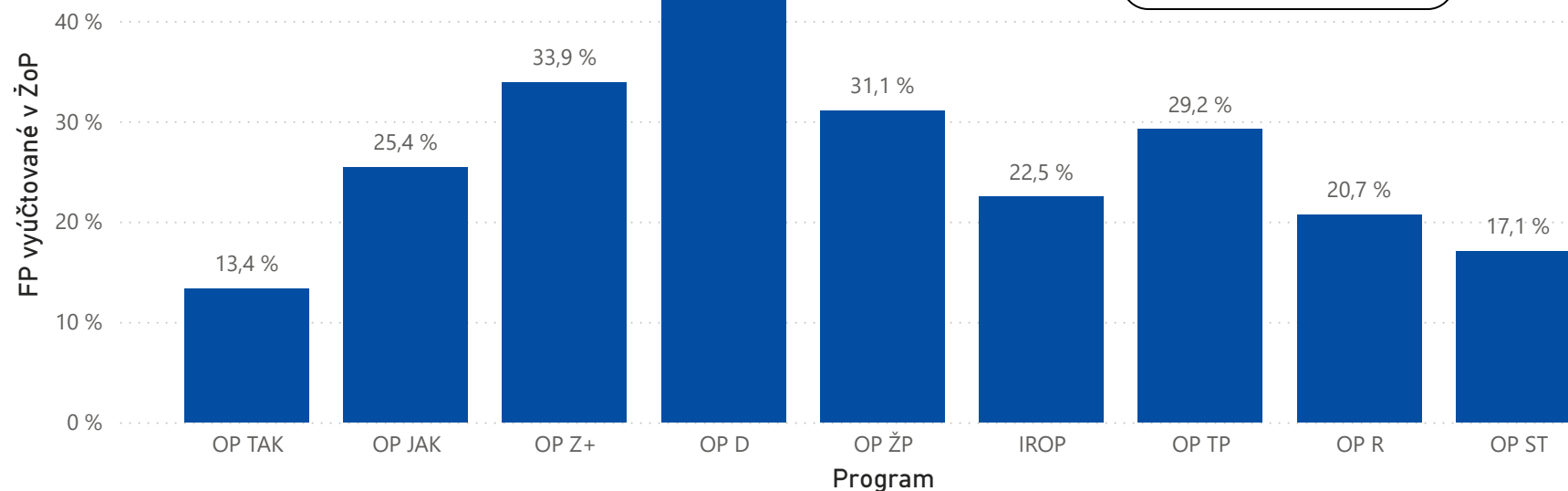
Finanční prostředky v Kč

Finanční prostředky vyúčtované v ŽoP

Jednotky zobrazení ▼

% z alokace

Kč



[Úvodní stránka](#)

[Celkový přehled](#)

[Právní akty](#)

[Proplaceno příjemcům](#)

[Vyúčtováno](#)

[Souhrnné žádosti autorizované ŘO](#)

[Odeslané EK](#)

[Programy mimo DoP](#)

[Souhrnná tabulka](#)

Souhrnné žádosti autorizované ŘO

31. prosince 2025

24,17

Měsíční kurz (CZK/EUR)

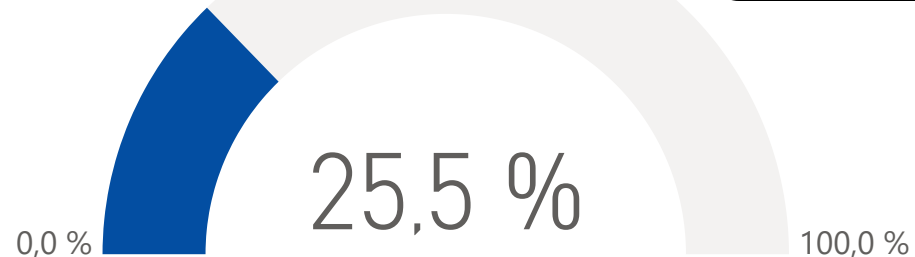
Program ▼

- Vybrat vše
- OP TAK
- OP JAK
- OP Z+
- OP D
- OP ŽP
- IROP
- OP TP
- OP R
- OP ST

Souhrnné žádosti z celkové alokace

512,4 mld.

Celková alokace CZK



130,7 mld.

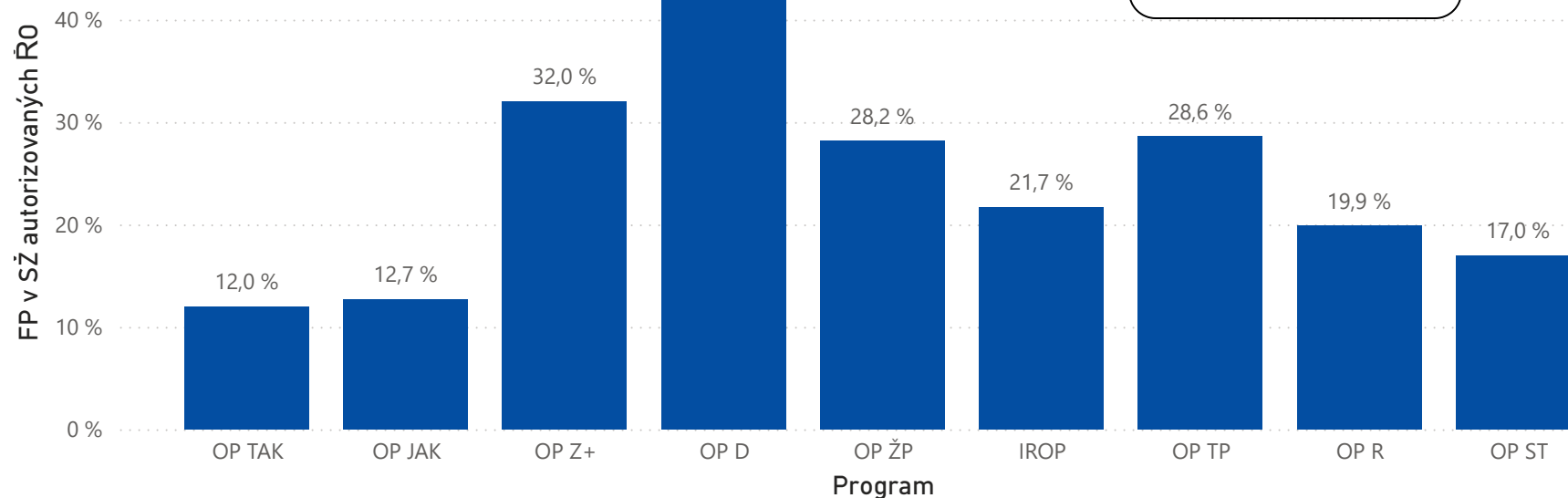
Finanční prostředky v Kč

Finanční prostředky v souhrnných žádostech autorizované ŘO

Jednotky zobrazení ▼

% z alokace

Kč



[Úvodní stránka](#)

[Celkový přehled](#)

[Právní akty](#)

[Proplaceno
příjemcům](#)

[Vyúčtováno](#)

[Souhrnné žádosti
autorizované ŘO](#)

[Odeslané EK](#)

[Programy mimo
DoP](#)

[Souhrnná tabulka](#)

Odesláno EK

31. prosince 2025

24,17

Měsíční kurz (CZK/EUR)

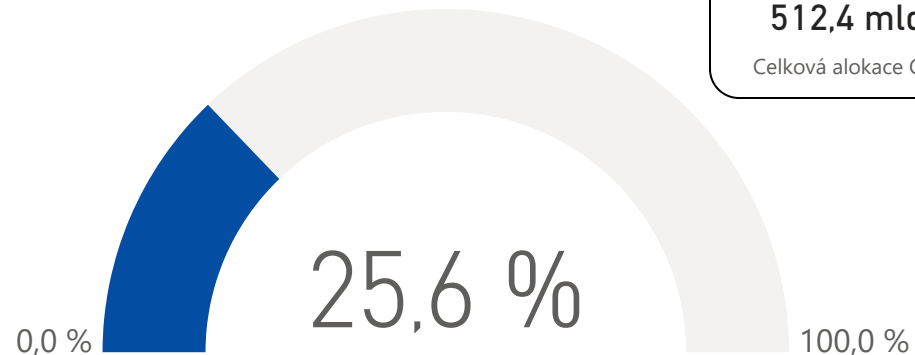
Program ▼

- Vybrat vše
- OP TAK
- OP JAK
- OP Z+
- OP D
- OP ŽP
- IROP
- OP TP
- OP R
- OP ST

Odesláno do EK z celkové alokace

512,4 mld.

Celková alokace CZK



131,3 mld.

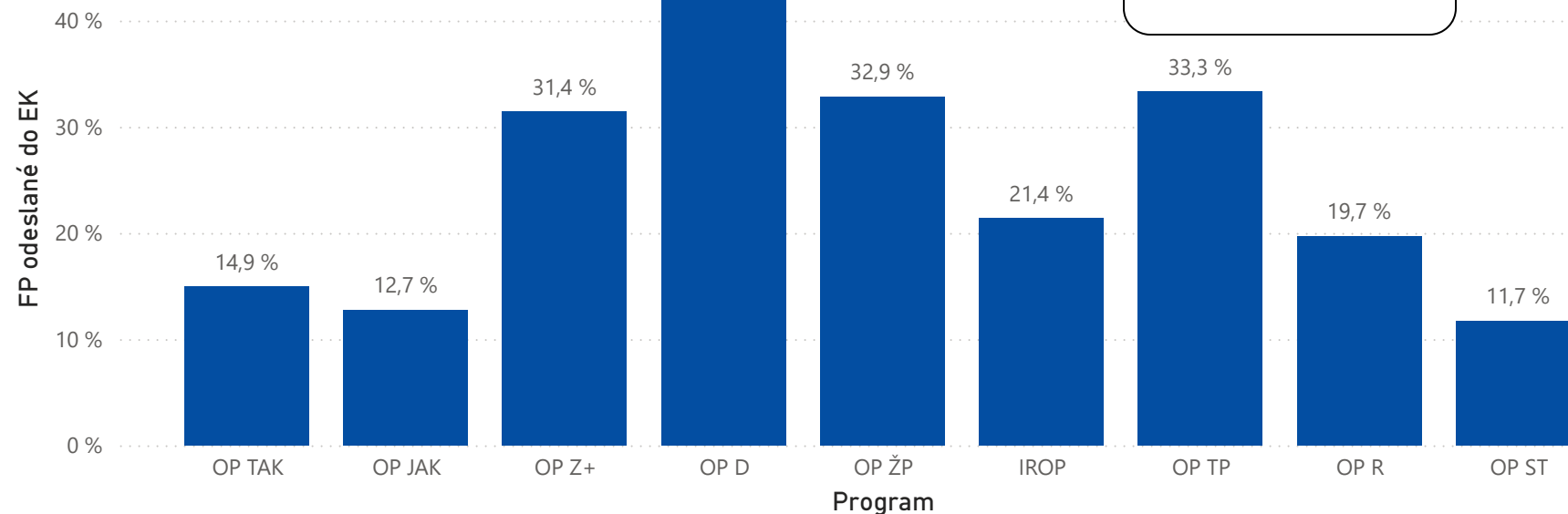
Finanční prostředky v Kč

Finanční prostředky odeslané do EK

Jednotky zobrazení ▼

% z alokace

Kč



[Úvodní stránka](#)

[Celkový přehled](#)

[Právní akty](#)

[Proplaceno příjemcům](#)

[Vyúčtováno](#)

[Souhrnné žádosti autorizované ŘO](#)

[Odeslané EK](#)

[Programy mimo DoP](#)

[Souhrnná tabulka](#)

Programy mimo DoP

31. prosince 2025

24,17

Měsíční kurz (CZK/EUR)

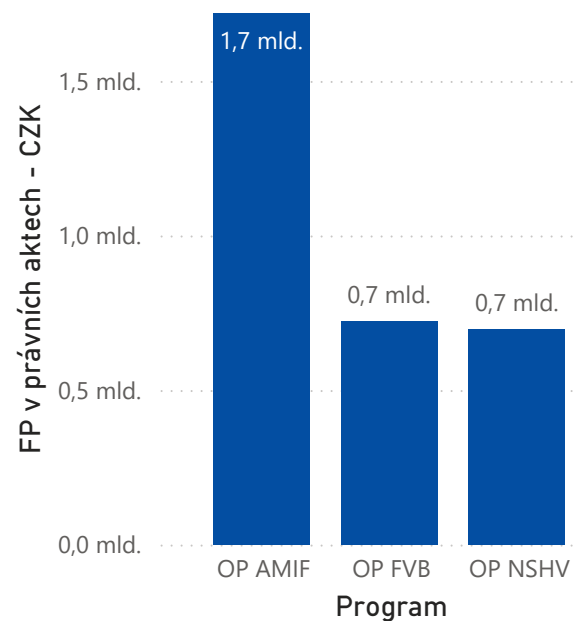
Zdroj dat
MS2021+

Program

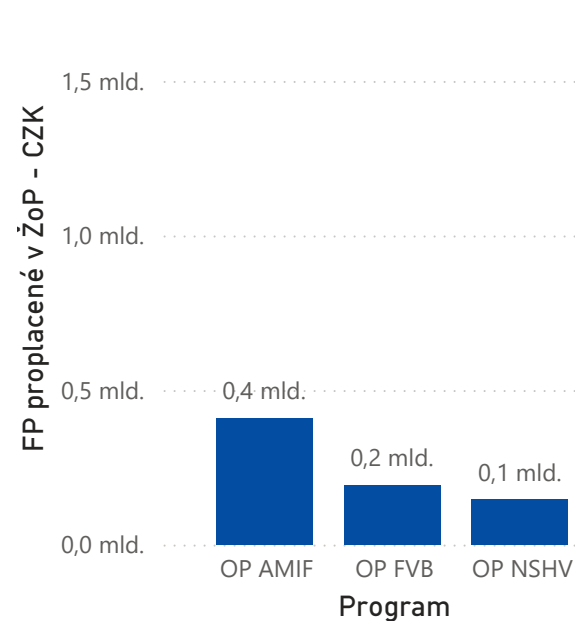
- Vybrat vše
- OP AMIF
- OP FVB
- OP NSHV

Program	Celková alokace CZK	Počet zaregistrovaných	FP v zaregistrovaných ŽoPo - CZK	% zaregistrováno	Počet PA	FP v právních aktech - CZK	% v PA	FP proplacené v ŽoP - CZK	% proplaceno	Odeslané EK - CZK	% odesláno
OP AMIF	3 781 968 296,3	88	2 307 429 761,06	61,0 %	61	1 719 848 373,2	45,5 %	409 260 514,4	10,8 %	434 737 709,7	11,5 %
OP FVB	939 490 261,9	17	724 122 637,77	77,1 %	17	722 338 380,9	76,9 %	192 040 809,8	20,4 %	186 457 400,4	19,8 %
OP NSHV	812 925 827,4	17	769 032 034,21	94,6 %	15	695 903 847,2	85,6 %	146 473 323,1	18,0 %	142 415 625,0	17,5 %
Celkem	5 534 384 385,6	122	3 800 584 433,04	68,7 %	93	3 138 090 601,3	56,7 %	747 774 647,4	13,5 %	763 610 735,2	13,8 %

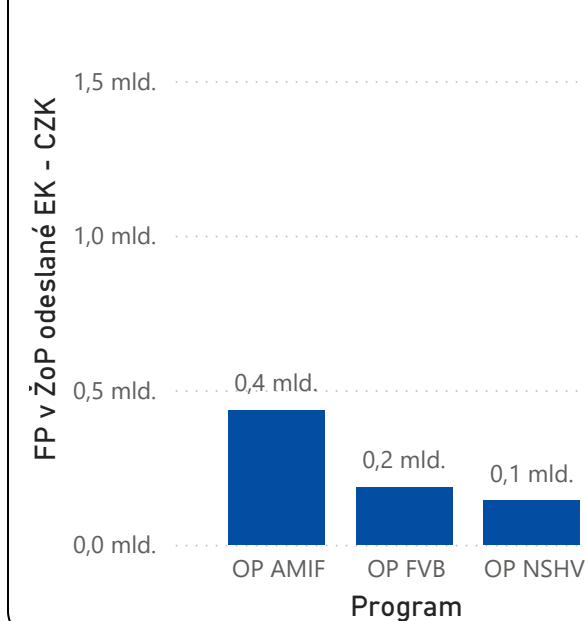
Finanční prostředky v PA



Proplaceno



Odesláno



Úvodní stránka

Celkový přehled

Právní akty

Proplaceno příjemcům

Vyúčtováno

Souhrnné žádosti autorizované ŘO

Odeslané EK

Programy mimo DoP

Souhrnná tabulka

Souhrnná tabulka čerpání

24,17
Měsíční kurz (CZK/EUR)

31. prosince 2025

Zdroj dat
MS2021+

Program	Celková alokace CZK	Počet právních aktů	Právní akty v CZK	% právní akty	Proplaceno příjemcům v CZK	% vyplaceno	Odeslané žádosti do EK v CZK	% odesláno
OP TAK	75 539 522 978	5 122	46 221 257 761	61,2 %	10 085 086 798	13,4 %	11 281 623 092	14,9 %
OP JAK	61 537 669 608	17 041	58 010 477 236	94,3 %	31 268 510 206	50,8 %	7 834 216 158	12,7 %
OP Z+	35 311 830 659	2 881	32 162 321 358	91,1 %	16 052 645 336	45,5 %	11 101 666 781	31,4 %
OP D	118 655 866 981	192	87 173 127 277	73,5 %	57 429 662 820	48,4 %	49 898 287 502	42,1 %
OP ŽP	61 884 819 108	3 195	46 559 158 356	75,2 %	20 412 175 672	33,0 %	20 331 899 231	32,9 %
IROP	113 536 234 488	5 314	75 728 302 968	66,7 %	25 392 655 912	22,4 %	24 279 757 076	21,4 %
OP TP	5 367 785 110	422	3 214 261 875	59,9 %	1 560 232 630	29,1 %	1 788 307 247	33,3 %
OP R	728 825 859	664	440 211 387	60,4 %	151 011 352	20,7 %	143 470 747	19,7 %
OP ST	39 810 907 996	877	34 733 066 481	87,2 %	9 981 571 632	25,1 %	4 669 789 491	11,7 %
Celkem	512 373 462 788	35 708	384 242 184 698	75,0 %	172 333 552 357	33,6 %	131 329 017 325	25,6 %

Fond	Celková alokace CZK	Počet právních aktů	Právní akty v CZK	% právní akty	Proplaceno příjemcům v CZK	% vyplaceno	Odeslané žádosti do EK v CZK	% odesláno
EFRR	251 097 828 747	11 584	176 299 097 018	70,2 %	56 903 433 922	22,7 %	42 863 530 088	17,1 %
ENRAF	728 825 859	664	440 211 387	60,4 %	151 011 352	20,7 %	143 470 747	19,7 %
ESF+	58 694 011 766	19 547	54 578 723 000	93,0 %	32 913 730 784	56,1 %	17 327 141 690	29,5 %
FS	162 041 888 418	3 036	118 191 086 813	72,9 %	72 383 804 667	44,7 %	66 325 085 309	40,9 %
FST	39 810 907 996	877	34 733 066 481	87,2 %	9 981 571 632	25,1 %	4 669 789 491	11,7 %
Celkem	512 373 462 788	35 708	384 242 184 698	75,0 %	172 333 552 357	33,6 %	131 329 017 325	25,6 %

Úvodní stránka

Celkový přehled

Právní akty

Proplaceno
příjemcům

Vyúčtováno

Souhrnné žádosti
autorizované ŘO

Odeslané EK

Programy mimo
DoP

Souhrnná tabulka