

MINISTERSTVO PRO MÍSTNÍ ROZVOJ

Národní orgán pro koordinaci

Čtvrtletní zpráva o implementaci ESI fondů v České republice

v programovém období 2014–2020

III. čtvrtletí 2024



EVROPSKÁ UNIE
Fond soudržnosti
Operační program Technická pomoc



MINISTERSTVO
PRO MÍSTNÍ
ROZVOJ ČR

Ministerstvo pro místní rozvoj ČR
Národní orgán pro koordinaci
Odbor řízení a koordinace fondů EU
Staroměstské náměstí 6
110 15 Praha 1

E-mail: nok@mmr.cz

Vydáno MMR-NOK 12. 11. 2024

Základní informace

Identifikační číslo zprávy: 2024_3Q

Sledované období od: 1. 7. 2024

Sledované období do: 30. 9. 2024

Zdroj dat: MS2014+. V případě programů v cíli Evropská územní spolupráce (vyjma OP PS ČR-Polsko, kde je ČR řídicím orgánem) jsou zdrojem dat řídicí orgány těchto programů. V případě programů spolufinancovaných z EZFRV a ENRF se jedná o údaje poskytnuté z IS SZIF na základě dohod mezi MZe a MMR.

Data platná od: 1. 1. 2014

Data platná k: 30. 9. 2024

Datum generování: 3. 10. 2024

ISSN: 2533-5111

Obsah

Základní informace	3
1 Úvod	6
1.1 Účel zprávy	6
2 Stručný přehled čerpání	7
2.1 Stav čerpání Dohody o partnerství	7
2.2 Srovnání programů v cíli Investice pro růst a zaměstnanost	8
3 Realizace Dohody o partnerství	11
3.1 Finanční čerpání	11
4 Plnění pravidla n+3	14
4.1 Plnění pravidla n+3 programů v cíli Investice pro růst a zaměstnanost	14
5 Realizace programů v cíli Investice pro růst a zaměstnanost	16
5.1 Operační program Podnikání a inovace pro konkurenceschopnost	16
5.1.1 Zaměření	16
5.1.2 Přehled vyhlášených výzev	16
5.1.3 Finanční čerpání	16
5.2 Operační program Výzkum, vývoj a vzdělávání	19
5.2.1 Zaměření	19
5.2.2 Přehled vyhlášených výzev	19
5.2.3 Finanční čerpání	19
5.3 Operační program Zaměstnanost	22
5.3.1 Zaměření	22
5.3.2 Přehled vyhlášených výzev	22
5.3.3 Finanční čerpání	22
5.4 Operační program Doprava	25
5.4.1 Zaměření	25
5.4.2 Přehled vyhlášených výzev	25
5.4.3 Finanční čerpání	25
5.5 Operační program Životní prostředí	28
5.5.1 Zaměření	28
5.5.2 Přehled vyhlášených výzev	28
5.5.3 Finanční čerpání	28
5.6 Integrovaný regionální operační program	31
5.6.1 Zaměření	31
5.6.2 Přehled vyhlášených výzev	31
5.6.3 Finanční čerpání	32
5.7 Operační program Praha - pól růstu ČR	35
5.7.1 Zaměření	35

5.7.2	Přehled vyhlášených výzev	35
5.7.3	Finanční čerpání	35
5.8	Operační program Technická pomoc.....	38
5.8.1	Zaměření	38
5.8.2	Přehled vyhlášených výzev	38
5.8.3	Finanční čerpání	38
5.9	Program rozvoje venkova	41
5.9.1	Zaměření	41
5.9.2	Přehled vyhlášených výzev	41
5.9.3	Finanční čerpání	41
5.10	Operační program Rybářství.....	45
5.10.1	Zaměření	45
5.10.2	Přehled vyhlášených výzev	45
5.10.3	Finanční čerpání	45
6.....	Realizace programů v cíli Evropská územní spolupráce	48
6.1	INTERREG V-A Česká republika - Polsko	48
6.1.1	Zaměření	48
6.1.2	Přehled vyhlášených výzev	49
6.1.3	Finanční čerpání	49
6.2	INTERREG V-A Slovensko - Česká republika	51
6.2.1	Zaměření	51
6.2.2	Přehled vyhlášených výzev	51
6.2.3	Finanční čerpání	51
6.3	INTERREG V-A Rakousko - Česká republika	52
6.3.1	Zaměření	52
6.3.2	Přehled vyhlášených výzev	52
6.3.3	Finanční čerpání	52
6.4	Program přeshraniční spolupráce Česká republika - Svobodný stát Bavorsko Cíl EÚS 2014–2020..	53
6.4.1	Zaměření	53
6.4.2	Přehled vyhlášených výzev	53
6.4.3	Finanční čerpání	53
6.5	Program přeshraniční spolupráce Česká republika - Svobodný stát Sasko 2014–2020	54
6.5.1	Zaměření	54
6.5.2	Přehled vyhlášených výzev	54
6.5.3	Finanční čerpání	54
7.....	Použité pojmy	0
8	Seznam zkratk	2

1 Úvod

1.1 Účel zprávy

Čtvrtletní zpráva o implementaci Evropských strukturálních a investičních (ESI) fondů v České republice v programovém období 2014–2020 (dále ČZ) představuje základní výstup pravidelného monitorování realizace programů v programovém období 2014–2020.

Vydávání ČZ je v gesci Ministerstva pro místní rozvoj - Národního orgánu pro koordinaci (dále MMR-NOK), který má ze své centrální koordinační role přístup k agregovaným informacím o realizaci strukturální pomoci Evropské unie (dále EU) v ČR. Stejně jako u většiny ostatních zpráv zpracovávaných na úrovni Dohody o partnerství (dále DoP), tj. na národní úrovni, využívá MMR-NOK údaje poskytované z nižších úrovní monitorování. Informační hodnota této zprávy **tedy přímo závisí na kvalitě a úplnosti informací poskytovaných řídicími orgány (dále ŘO) jednotlivých programů a příjemci pomoci.**

ČZ slouží k těmto hlavním účelům:

- pravidelný přehled o realizaci DoP a programů, konkrétně o stavu, pokroku a vývoji finančního a věcného čerpání¹ a aktuálních informací;
- nástroj pro efektivní řízení a koordinaci programů z centrální úrovně, který umožňuje včasnou identifikaci případných problémů v implementaci DoP a programů, které se promítají do efektivity čerpání a následně mohou mít negativní dopad na plnění finančních a věcných cílů DoP a programů;
- prostředek k informování široké veřejnosti o implementaci ESI fondů v České republice za účelem dodržení principu transparentnosti a informovanosti o hospodaření s veřejnými prostředky z evropských a národních zdrojů.

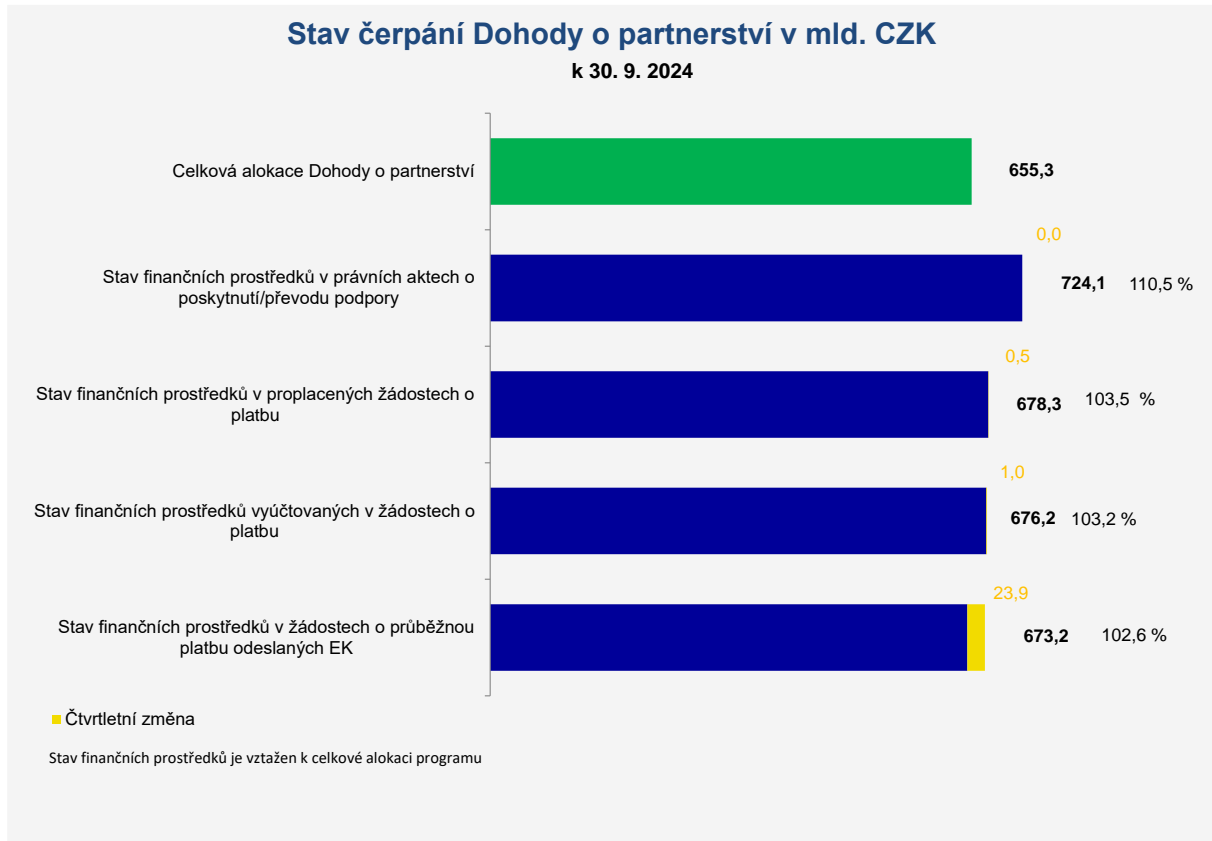
Následující komentované tabulky poskytují základní informace o postupu čerpání prostředků ESI fondů **za uplynulé třetí čtvrtletí roku 2024**. Při jejich vytváření se MMR-NOK opírá po stránce metodické o Metodický pokyn pro monitorování implementace Evropských strukturálních a investičních fondů v České republice v programovém období 2014–2020 a po stránce datové o výstupní sestavy centrálního informačního systému pro monitorování programů ESI fondů pro období 2014–2020 - MS2014+. V případě programů v cíli Evropská územní spolupráce (vyjma INTERREG V–A Česká republika-Polsko, kde je ČR řídicím orgánem) jsou zdrojem dat řídicí orgány těchto programů. V případě programů spolufinancovaných z Evropského zemědělského fondu pro rozvoj venkova (dále EZFRV) a Evropského námořního a rybářského fondu (dále ENRF) se jedná o údaje poskytnuté z Informačního systému Státního zemědělského intervenčního fondu (dále IS SZIF) na základě dohod mezi Ministerstvem zemědělství (MZe) a MMR-NOK.

¹ Věcné čerpání je dle Metodického pokynu pro implementace Evropských strukturálních a investičních fondů v České republice v programovém období 2014–2020 obsahem pouze ČZ za II. a IV. čtvrtletí daného roku. ČZ za I. a III. čtvrtletí tyto informace neobsahují.

2 Stručný přehled čerpání

2.1 Stav čerpání Dohody o partnerství

Graf 1 Stav čerpání Dohody o partnerství

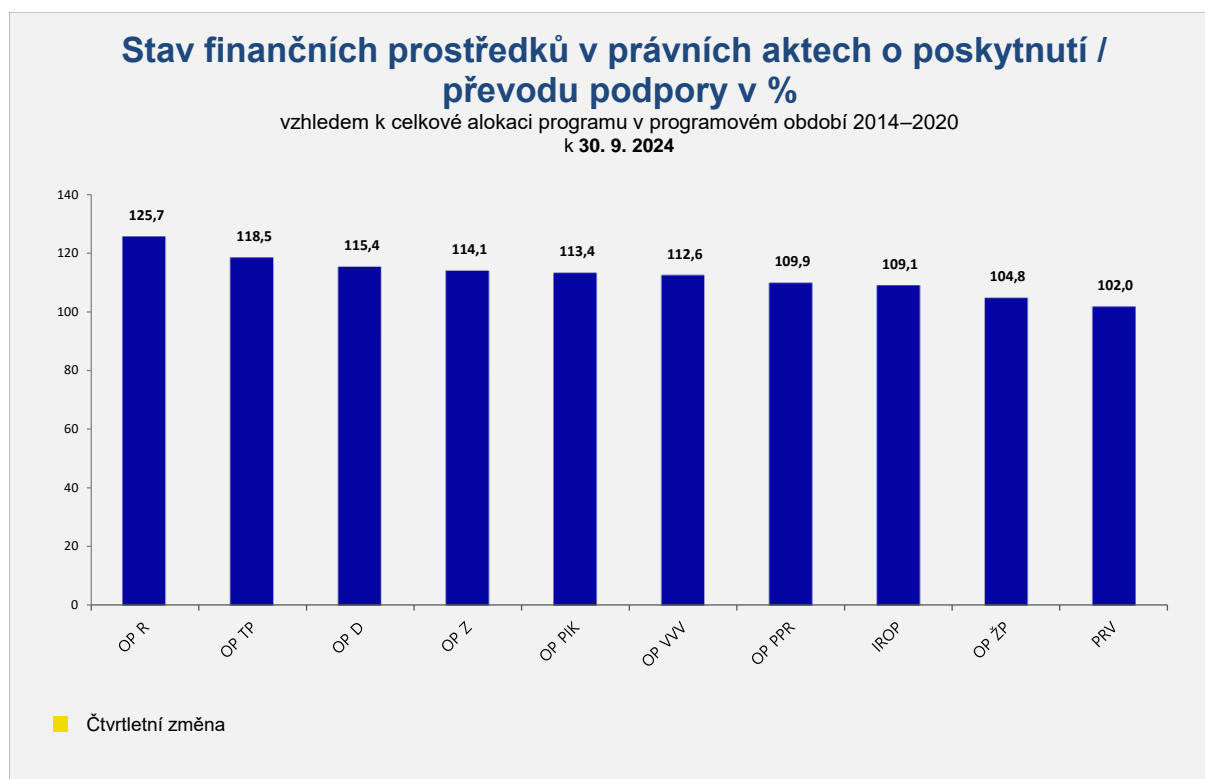


Pozn. 1: Do grafu nejsou zahrnuty údaje o programech v cíli Evropská územní spolupráce.

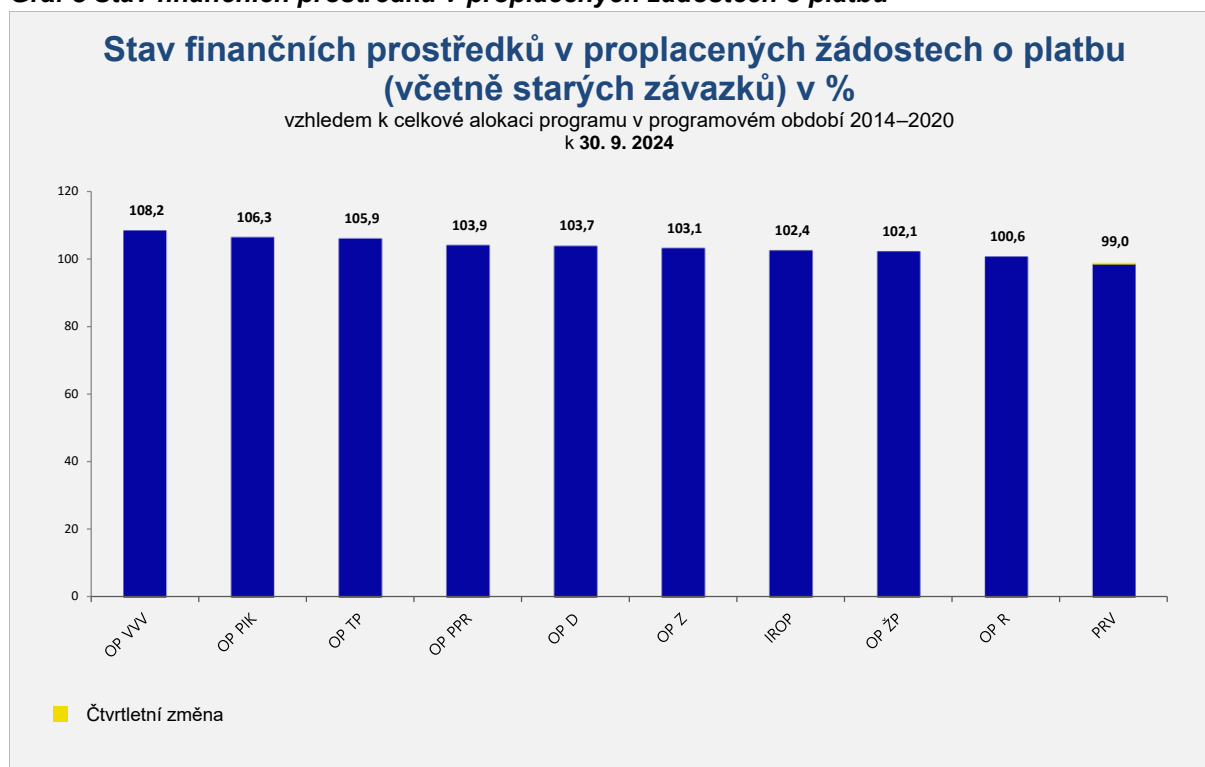
Pozn. 2: V případě finančního stavu prostředků v žádostech o průběžnou platbu vychází procentní hodnota z EUR hodnot.

2.2 Srovnání programů v cíli Investice pro růst a zaměstnanost

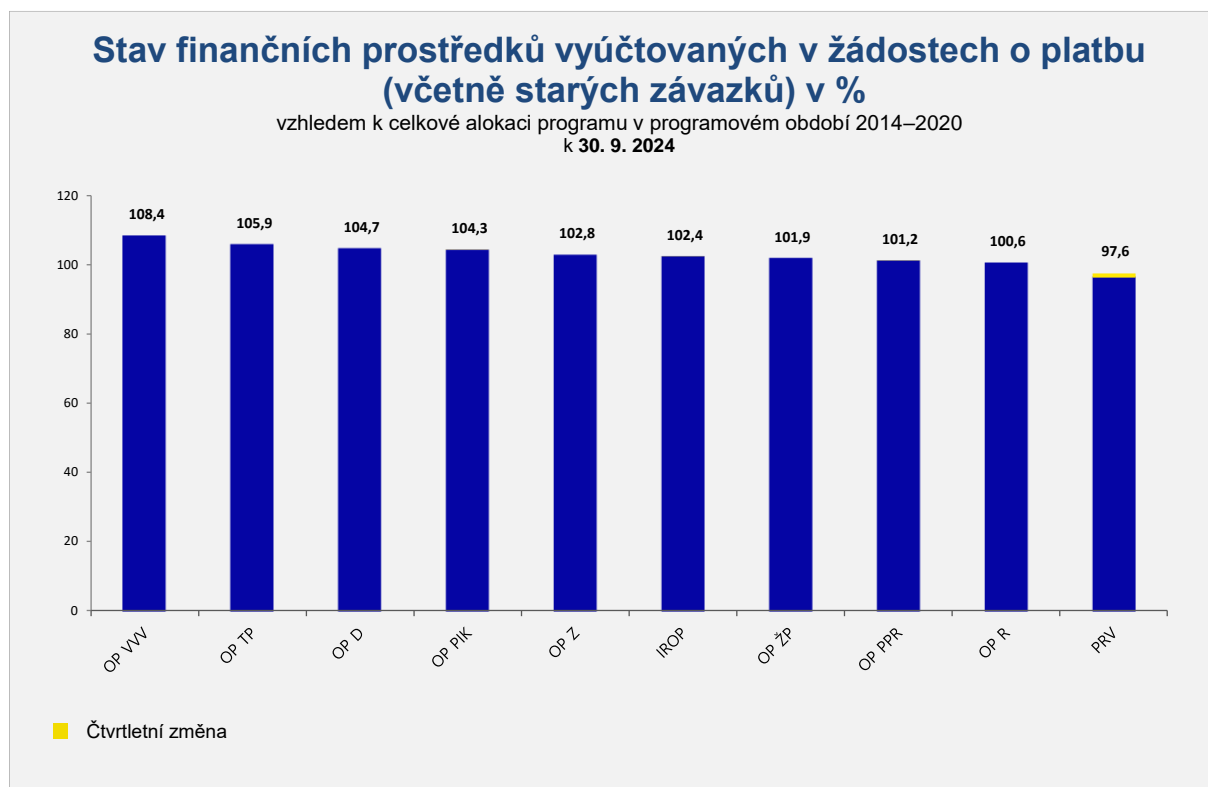
Graf 2 Stav finančních prostředků v právních aktech o poskytnutí / převodu podpory



Graf 3 Stav finančních prostředků v proplacených žádostech o platbu



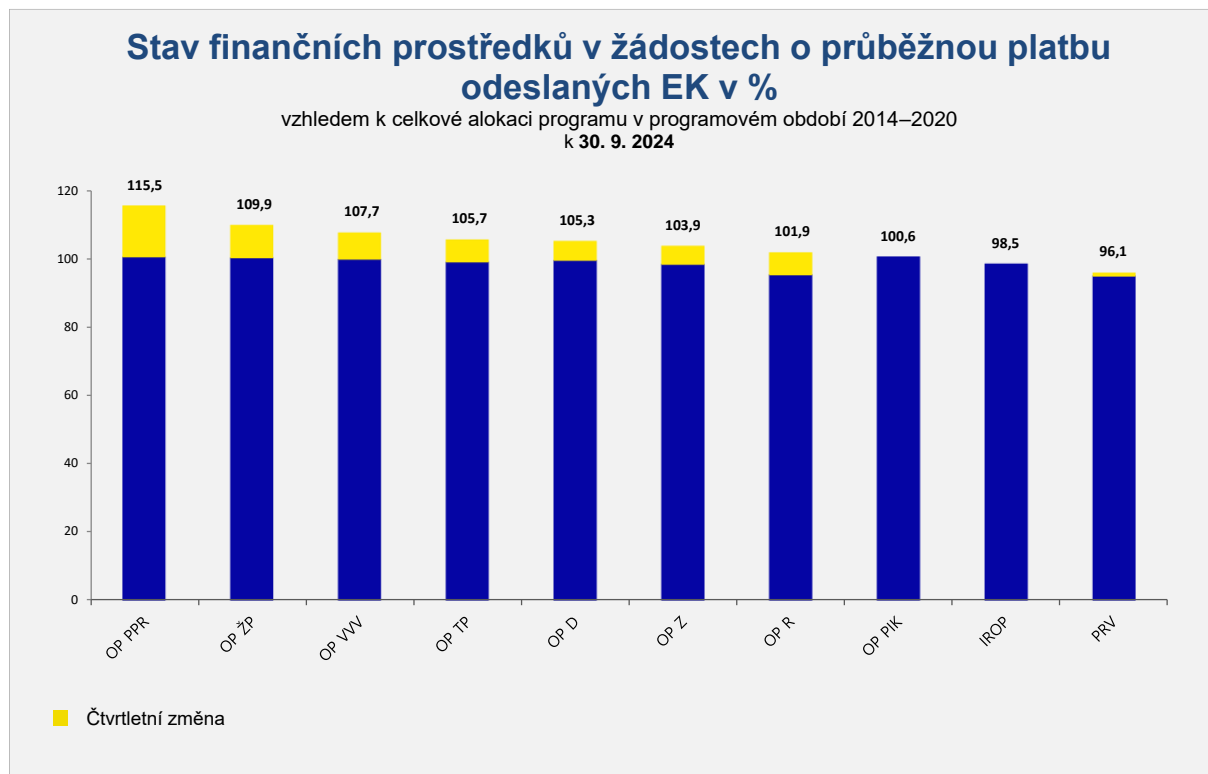
Graf 4 Stav finančních prostředků vyúčtovaných v žádostech o platbu



Pozn. 3: Vyúčtované finanční prostředky mohou dosáhnout vyšší hodnoty než finanční prostředky proplacené v případě programů, u nichž se uplatňuje financování ex-post, neboť u tohoto typu financování jsou finanční prostředky propláceny až s určitým časovým posunem po jejich vyúčtování.

Pozn. 4: V případě finančních nástrojů vyúčtované finanční prostředky zahrnují prostředky poskytnuté konečným příjemcům (nikoli vklad do finančního nástroje).

Graf 5 Stav finančních prostředků v žádostech o průběžnou platbu odeslaných EK



Pozn. 5: Finanční prostředky v žádostech o průběžnou platbu odeslaných EK zahrnují i příspěvky z programu na finanční nástroje. Do žádostí je možné zahrnout celý vklad prostředků do finančního nástroje, a to bez zohlednění, zda finanční prostředky již byly poskytnuty konečným příjemcům.

3 Realizace Dohody o partnerství

3.1 Finanční čerpání

K 30. září 2024 bylo od počátku programového období vyhlášeno za všechny programy celkem **1 205 výzev s alokací 924,3 mld. Kč** (příspěvek Unie). Tato částka představuje **141,0 % celkové alokace období 2014–2020**, která činí 655,3 mld. Kč (příspěvek Unie).

Ze všech programů vyhlásily k 30. září 2024 **nejvyšší objem výzev, vzhledem k celkové alokaci programu, řídicí orgány OP Rybářství, OP Podnikání a inovace pro konkurenceschopnost a OP Životní prostředí**. Počet a objem vyhlášených výzev v rámci jednotlivých programů je uveden v kapitole 5, jejímž obsahem jsou podrobnější informace k čerpání prostředků jednotlivých programů v programovém období 2014–2020.

Kromě vyhlašování výzev se řídicí orgány věnují také příjmu žádostí o podporu a jejich hodnocení. Žadatelům, jejichž žádost splní stanovená hodnotící kritéria a je doporučena k financování, jsou vydávány právní akty o poskytnutí / převodu podpory. Za celou DoP byly do 30. září 2024 **vydány právní akty o poskytnutí / převodu podpory za 724,1 mld. Kč, tj. 110,5 % celkové alokace DoP**. Nejvyšší podíl finančních prostředků v právních aktech o poskytnutí / převodu podpory, vzhledem ke své celkové alokaci, vykázal k uvedenému datu OP Rybářství, dále OP Technická pomoc a OP Doprava.

Po vydání právních aktů následuje realizace projektů a proplácení způsobilých výdajů projektů na základě žádostí o platbu ze strany příjemců. **Do konce září 2024 bylo na úrovni DoP proplaceno 678,3 mld. Kč, tj. 103,5 % celkové alokace**. Nejvíce finančních prostředků, vzhledem k celkové alokaci programu, bylo proplaceno v případě OP Výzkum, vývoj a vzdělávání, OP Podnikání a inovace pro konkurenceschopnost a OP Technická pomoc.

Objem vyúčtovaných prostředků v žádostech o platbu ke konci září 2024 činil 676,2 mld. Kč, tj. 103,2 % celkové alokace. K vyúčtování největšího objemu finančních prostředků, vzhledem k celkové alokaci, došlo u OP Výzkum, vývoj a vzdělávání, OP Technická pomoc a OP Doprava.

Řídicí orgány (mimo řídicí orgán PRV²) po proplácení a vyúčtování předloží prostředky k certifikaci, v tzv. souhrnných žádostech, na Ministerstvo financí - Platební a certifikační orgán (MF-PCO), který po certifikaci výdajů zasílá žádosti o platbu do EK. Do konce září 2024 byly odeslány EK žádosti o platbu ve všech programech v **souhrnné hodnotě 673,2 mld. Kč, tj. 102,6 % celkové alokace DoP**.

Bližší přehled finančního čerpání za jednotlivé programy, v rozdělení dle fondu a kategorie regionu znázorňuje Tabulka č. 1.

² ŘO PRV využívá k administraci plateb Platební agenturu SZIF.

Tabulka 1 Stav čerpání Dohody o partnerství

Program / DoP	Fond	Kategorie regionu	Celková alokace 2014–2020	Zaregistrované žádosti o podporu			Operace s právním aktem o poskytnutí / převodu podpory			Finanční prostředky proplacené v žádostech o platbu		Finanční prostředky vyúčtované v žádostech o platbu		Finanční prostředky v souhrnných žádostech autorizovaných ŘO	
				mil. CZK	počet	mil. CZK	%	poč.	mil. CZK	%	mil. CZK	%	mil. CZK	%	mil. CZK
a	b	c	d	e	f	g	h	i	j=i/d	k	l=k/d	m	n=m/d	o	p=o/d
OP PIK	EFRR	MRR	97 882	28 207	218 456	223,2	13 191	110 951	113,4	104 071	106,3	102 100	104,3	104 297	106,6
OP VVV	EFRR	MRR	35 250	876	84 256	239,0	435	39 858	113,1	38 548	109,4	38 559	109,4	38 558	109,4
OP VVV	EFRR	VRR	3 551	455	11 606	326,8	205	4 159	117,1	3 932	110,7	3 989	112,3	3 989	112,3
OP VVV	ESF	MRR	29 677	20 725	42 991	144,9	19 239	33 431	112,6	32 016	107,9	32 039	108,0	31 935	107,6
OP VVV	ESF	VRR	2 069	2 443	2 713	131,1	2 058	1 991	96,2	1 870	90,4	1 870	90,4	1 870	90,4
OP Z	ESF	MRR	57 258	16 489	89 421	156,2	8 845	65 206	113,9	58 981	103,0	58 837	102,8	58 887	102,8
OP Z	ESF	VRR	3 017	1 767	4 841	160,5	932	3 539	117,3	3 153	104,5	3 144	104,2	3 145	104,3
OP Z	YEI + ESF související	NR	701	8	802	114,3	8	802	114,3	712	101,5	712	101,5	712	101,5
OP D	FS	NR	93 776	485	136 462	145,5	257	106 755	113,8	95 727	102,1	96 877	103,3	96 422	102,8
OP D	EFRR	MRR	22 857	56	29 578	129,4	51	27 858	121,9	25 203	110,3	25 222	110,3	25 222	110,3
OP ŽP	FS	NR	58 119	11 741	94 376	162,4	7 306	60 445	104,0	58 895	101,3	58 850	101,3	58 931	101,4
OP ŽP	EFRR	MRR	12 878	3 872	25 212	195,8	2 491	13 954	108,4	13 569	105,4	13 522	105,0	13 578	105,4
IROP	EFRR	MRR	120 949	16 824	194 325	160,7	12 040	133 231	110,2	124 303	102,8	124 312	102,8	124 251	102,7
IROP	EFRR	VRR	602	121	1 263	209,9	63	625	103,9	596	99,0	596	99,0	596	99,0
IROP	EFRR-REACT-EU	NR	28 251	736	33 789	119,6	615	29 545	104,6	28 537	101,0	28 537	101,0	28 537	101,0
OP PPR	EFRR	VRR	3 910	934	7 324	187,3	573	4 231	108,2	4 032	103,1	3 904	99,8	3 987	102,0
OP PPR	ESF	VRR	1 215	1 403	2 109	173,5	1 023	1 403	115,5	1 294	106,4	1 285	105,7	1 285	105,7
OP TP	FS	NR	5 398	316	8 729	161,7	266	6 397	118,5	5 716	105,9	5 716	105,9	5 702	105,6
PRV	EZFRV	NR	77 198	437 494	99 387	128,7	403 683	78 749	102,0	76 411	99,0	75 363	97,6	N/A	N/A
OP R	ENRF	NR	779	1 538	1 407	180,5	1 247	979	125,7	783	100,6	783	100,6	783	100,6

Program / DoP	Fond	Kategorie regionu	Celková alokace 2014–2020	Zaregistrované žádosti o podporu			Operace s právním aktem o poskytnutí / převodu podpory			Finanční prostředky proplacené v žádostech o platbu		Finanční prostředky vyúčtované v žádostech o platbu		Finanční prostředky v souhrnných žádostech autorizovaných ŘO	
				mil. CZK	počet	mil. CZK	%	poč.	mil. CZK	%	mil. CZK	%	mil. CZK	%	mil. CZK
a	b	c	d	e	f	g	h	i	j=i/d	k	l=k/d	m	n=m/d	o	p=o/d
DoP	FS	NR	157 293	12 542	239 567	152,3	7 829	173 597	110,4	160 338	101,9	161 443	102,6	161 055	102,4
DoP	ENRF	NR	779	1 538	1 407	180,5	1 247	979	125,7	783	100,6	783	100,6	783	100,6
DoP	EZFRV	NR	77 198	437 494	99 387	128,7	403 683	78 749	102,0	76 411	99,0	75 363	97,6	N/A	N/A
DoP	EFRR	MRR	289 817	49 835	551 827	190,4	28 208	325 853	112,4	305 694	105,5	303 715	104,8	305 907	105,6
DoP	EFRR	VRR	8 063	1 510	20 193	250,4	841	9 016	111,8	8 560	106,2	8 488	105,3	8 572	106,3
DoP	EFRR-REACT-EU	NRR	28 251	736	33 789	119,6	615	29 545	104,6	28 537	101,0	28 537	101,0	28 537	101,0
DoP	ESF	MRR	86 935	37 214	132 411	152,3	28 084	98 636	113,5	90 997	104,7	90 876	104,5	90 822	104,5
DoP	ESF	VRR	6 301	5 613	9 663	153,3	4 013	6 934	110,0	6 316	100,2	6 298	99,9	6 300	100,0
DoP	YEI + ESF související	NR	701	8	802	114,3	8	802	114,3	712	101,5	712	101,5	712	101,5
DoP	-	-	655 338	544 190	1 089 045	166,2	473 235	724 109	110,5	678 348	103,5	676 215	103,2	602 687	104,2

Tabulka obsahuje kumulativní údaje od počátku programového období do konce čtvrtletí, za které je zpráva vykazována.

Finanční prostředky jsou za příspěvek Unie v měně CZK.

V případě PRV jsou zahrnuty údaje za projekty, plošná opatření a také za staré závazky.

e Údaj zahrnuje počet žádostí o podporu zaregistrovaných v jednokolovém hodnocení a počet předběžných žádostí o podporu zaregistrovaných v první kole dvoukolového hodnocení.

e, h Pokud daná žádost o podporu / projekt naplňuje obě kategorie regionu, načítá se do obou příslušných řádků jako jedna jednotka. Na úrovni DoP (bez ohledu na fond / kategorii regionu) se však daná žádost o podporu / projekt načítá jen jednou, aby nedocházelo k duplicitám. Z tohoto důvodu součet počtu žádostí o podporu / projektů ve sloupci je vyšší než na posledním řádku tabulky.

o, p V případě PRV je stav „Finanční prostředky v souhrnných žádostech autorizovaných ŘO“ nerelevantní z důvodu nastavení finančních toků u tohoto programu.

4 Plnění pravidla n+3

4.1 Plnění pravidla n+3 programů v cíli Investice pro růst a zaměstnanost

Pravidlo n+3 je považováno za **kontrolní nástroj k zajištění plynulosti čerpání finančních prostředků z ESI fondů**. Podle tohoto pravidla musí být alokace na rok n vyčerpána do konce roku n+3. V případě nesplnění této podmínky hrozí ztráta nevyčerpaných finančních prostředků, tzv. automatické zrušení závazku, neboli snížení alokace roku n o nevyčerpané finanční prostředky a nemožnost jejich následného využití v rámci čerpání ESI fondů členským státem, resp. konkrétním programem. **Plnění pravidla n+3 se vyhodnocuje na úrovni programu.**

Vzhledem ke skutečnosti, že žádný program v cíli Investice pro růst a zaměstnanost nebyl schválen ze strany EK do konce roku 2014, tak alokace roku 2014 se převedla k alokaci roku 2015. To v praxi znamená, že vykazování pravidla n+3 probíhá až od roku 2018. Termíny, do kdy musí být vyčerpány jednotlivé roční závazky, znázorňuje tabulka č. 2. Limity čerpání byly ve všech předcházejících letech splněny a Česká republika tak nepřišla o žádné finanční prostředky. Vzhledem k aktuální fázi ukončování programového období 2014–2020, se **od 1. čtvrtletí 2023 sleduje již dočerpání celkové alokace programů. Stav odeslaných žádostí o průběžnou platbu k 30. září 2024 na úrovni jednotlivých programů je uveden v tabulce č. 3.**³

Tabulka 2 Pravidlo n+3 – datum plnění

Alokace roku n (roční závazek)	Datum plnění pravidla n+3
2014	31. 12. 2017 ⁴
2015	31. 12. 2018
2016	31. 12. 2019
2017	31. 12. 2020
2018	31. 12. 2021
2019	31. 12. 2022
2020	15. 2. 2025

³ V případě PRV je nezbytné brát na zřetel také skutečnost, že tento program má oproti ostatním programům prodlouženou způsobilost výdajů.

⁴ Relevantní pouze pro OP PS BY-ČR v cíli Evropská územní spolupráce, jedná o limit čerpání pro rok 2017, protože program byl ze strany EK schválen v roce 2014. Ostatní programy obou cílů mají alokaci na rok 2014 nulovou.

Tabulka 3 Odeslané žádosti o průběžnou platbu do EK k 30. září 2024

Program (ŘO)	Celková alokace	Odeslané žádosti o platbu		Zbývá odeslat do EK
	EUR	EUR		EUR (podíl EU)
	(příspěvek Unie)	EUR (příspěvek Unie)	%	
OP Podnikání a inovace pro konkurenceschopnost (MPO)	97 882 013 613,90	98 218 551 652,26	100,6 %	0
OP Výzkum, vývoj a vzdělávání (MŠMT)	70 547 844 509,61	75 973 870 245,45	107,7 %	0
OP Zaměstnanost (MPSV)	60 976 214 298,36	63 164 745 477,37	103,9 %	0
OP Doprava (MD)	116 633 579 544,21	122 219 125 986,71	105,3 %	0
OP Životní prostředí (MŽP)	70 997 281 525,77	77 929 413 653,98	109,9 %	0
Integrovaný regionální OP (MMR)	149 802 387 040,20	147 967 758 657,70	98,5 %	1 834 628 382,50
OP Praha - pól růstu ČR (HMP)	5 124 848 325,08	5 923 710 995,27	115,5 %	0
OP Technická pomoc (MMR)	5 397 530 117,05	5 688 789 974,62	105,7 %	0
Program rozvoje venkova (MZe)	77 197 702 067,07	75 363 053 793,51	96,1 %	1 834 648 273,56
OP Rybářství (MZe)	779 038 019,65	800 126 519,70	101,9 %	0
Celkem	655 338 439 060,89	673 249 146 956,57	102,6 %	3 669 276 656,06

Zdroj: MF-PCO

5 Realizace programů v cíli Investice pro růst a zaměstnanost

5.1 Operační program Podnikání a inovace pro konkurenceschopnost

5.1.1 Zaměření

Cílem OP Podnikání a inovace pro konkurenceschopnost (OP PIK) je dosažení konkurenceschopné a udržitelné ekonomiky založené na znalostech a inovacích. Řídicím orgánem je Ministerstvo průmyslu a obchodu (MPO) a roli zprostředkujícího subjektu převzala po agentuře CzechInvest Agentura pro podnikání a inovace. Dalšími zprostředkujícími subjekty pro realizaci nástroje ITI jsou: Magistrát hlavního města Prahy, Magistrát města Ostravy, Magistrát města Plzně, Magistrát města Ústí nad Labem, Magistrát města Pardubic, Magistrát města Olomouce.

Další informace je možné získat na webových stránkách programu <http://www.mpo.cz/cz/podnikani/dotace-a-podpora-podnikani/oppik-2014-2020/>.

Tabulka 4 Struktura OP PIK

Prioritní osa	Podíl na celkové alokaci v %
01.1 Rozvoj výzkumu a vývoje pro inovace	32,6
01.2 Rozvoj podnikání a konkurenceschopnosti malých a středních podniků	31,3
01.3 Účinné nakládání energií, rozvoj energetické infrastruktury a obnovitelných zdrojů energie, podpora zavádění nových technologií v oblasti nakládání energií a druhotných surovin	25,0
01.4 Rozvoj vysokorychlostních přístupových sítí k internetu a informačních a komunikačních technologií	7,9
01.5 Technická pomoc	3,3

5.1.2 Přehled vyhlášených výzev

K 30. září 2024 vyhlásil Řídicí orgán OP PIK celkem 339 výzev v objemu 192,4 mld. Kč (příspěvek EU), tato hodnota představuje 196,6 % celkové alokace. Ve třetím čtvrtletí 2024 nebyla vyhlášena žádná výzva. Podrobnější informace o vyhlášených výzvách lze nalézt na stránkách: <https://www.agentura-api.org/>.

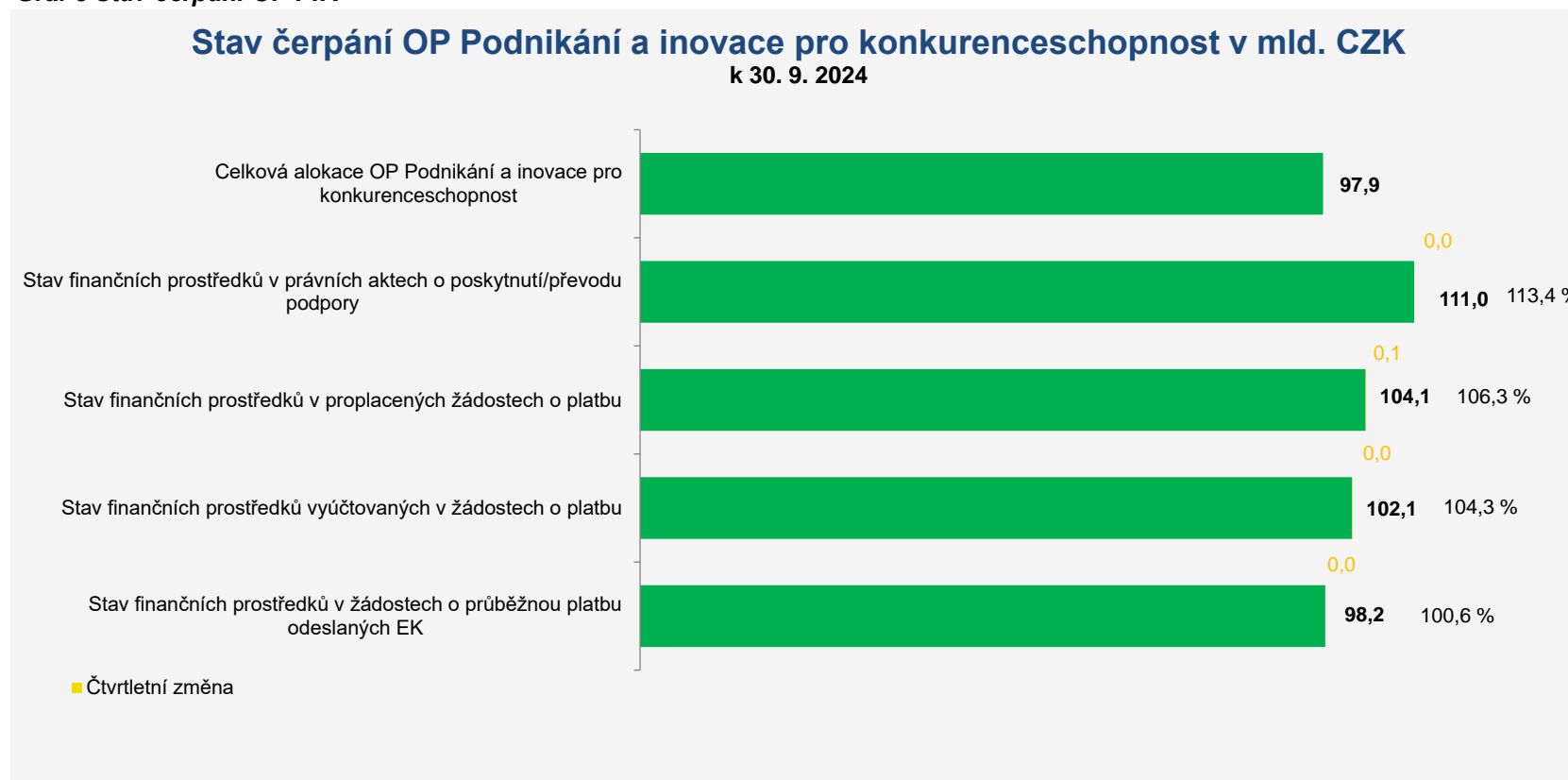
5.1.3 Finanční čerpání

Ve třetím čtvrtletí roku 2024 nedošlo v OP PIK ve stavu právních aktů o poskytnutí / převodu podpory k pokroku. Celkem bylo ke dni 30. září 2024 v OP PIK uzavřeno 13 191 právních aktů o poskytnutí / převodu podpory v hodnotě 111,0 mld. Kč (příspěvek EU), což představuje 113,4 % alokace. Proplaceno bylo celkem 104,1 mld. Kč, tedy 106,3 % alokace. Hodnota finančních prostředků v proplacených žádostech o platbu během třetího čtvrtletí roku 2024 dosáhla

0,1 mld. Kč, tj. 0,1 % alokace. Stav finančních prostředků vyúčtovaných v žádostech o platbu dosáhl ke sledovanému datu celkové výše 102,1 mld. Kč, tj. 104,3 % alokace, přičemž za třetí čtvrtletí roku 2024 nedošlo v tomto finančním stavu k pokroku. Do EK byly odeslány žádosti o průběžnou platbu v celkové hodnotě 98,2 mld. Kč, tj. 100,6 % alokace. V průběhu třetího čtvrtletí roku 2024 nebyly do EK odeslány žádné žádosti o průběžnou platbu.

Nejvyšší čerpání vykazuje prioritní osa 2 *Rozvoj podnikání a konkurenceschopnosti malých a středních podniků*, kde bylo příjemcům proplaceno 110,7 % celkové alokace této prioritní osy. Naopak nejnižší čerpání v tomto finančním stavu ke sledovanému datu vykazuje prioritní osa 5 *Technická pomoc*, kde bylo příjemcům proplaceno 80,5 % celkové alokace této prioritní osy.

Graf 6 Stav čerpání OP PIK



Poznámka: Finanční prostředky jsou za příspěvek Unie a v měně CZK. V případě finančního stavu prostředků v žádostech o průběžnou platbu vychází procentní hodnota z EUR hodnot.

Tabulka 5 Stav čerpání OP PIK

Prioritní osa / priorita	Fond	Kategorie regionu	Celková alokace 2014– 2020	Zaregistrované žádosti o podporu			Operace s právním aktem o poskytnutí / převodu podpory			Finanční prostředky proplacené v žádostech o platbu		Finanční prostředky vyúčtované v žádostech o platbu		Finanční prostředky v souhrnných žádostech autorizovaných ŘO	
				mil. CZK	počet	mil. CZK	%	počet	mil. CZK	%	mil. CZK	%	mil. CZK	%	mil. CZK
01.1	EFRR	Méně rozvinuté regiony	31 694	9 995	99 323	313,4	4 934	39 615	125,0	34 546	109,0	34 621	109,2	34 605	109,2
01.2	EFRR	Méně rozvinuté regiony	31 133	7 523	41 777	134,2	2 954	34 059	109,4	34 452	110,7	32 761	105,2	34 481	110,8
01.3	EFRR	Méně rozvinuté regiony	24 260	9 231	56 138	231,4	4 592	25 971	107,1	24 846	102,4	24 440	100,7	24 931	102,8
01.4	EFRR	Méně rozvinuté regiony	7 621	1 404	18 827	247,0	663	8 153	107,0	7 673	100,7	7 679	100,8	7 680	100,8
01.5	EFRR	Méně rozvinuté regiony	3 174	54	2 390	75,3	48	3 152	99,3	2 554	80,5	2 599	81,9	2 599	81,9
01	EFRR	Méně rozvinuté regiony	97 882	28 207	218 456	223,2	13 191	110 951	113,4	104 071	106,3	102 100	104,3	104 297	106,6

Poznámky:

Tabulka obsahuje kumulativní údaje od počátku programového období do konce čtvrtletí, za které je zpráva vykazována.

Finanční prostředky jsou za příspěvek Unie v měně CZK.

e Údaj zahrnuje počet žádostí o podporu zaregistrovaných v jednokolovém hodnocení a počet předběžných žádostí o podporu zaregistrovaných v první kole dvoukolového hodnocení.

5.2 Operační program Výzkum, vývoj a vzdělávání

5.2.1 Zaměření

Cílem OP Výzkum, vývoj a vzdělávání (OP VVV) je přispět k posunu ČR směrem k ekonomice založené na vzdělané, motivované a kreativní pracovní síle, na produkci kvalitních výsledků výzkumu a jejich využití pro zvýšení konkurenceschopnosti ČR. Řídicím orgánem je Ministerstvo školství, mládeže a tělovýchovy. Zprostředkujícími subjekty pro realizaci nástroje ITI jsou: Magistrát hlavního města Prahy, Magistrát města Ostravy, Magistrát města Plzně, Magistrát města Ústí nad Labem, Magistrát města Pardubic, Magistrát města Olomouce.

Další informace je možné získat na webových stránkách programu <http://www.msmt.cz/strukturalni-fondy-1/op-vvv>.

Tabulka 6 Struktura OP VVV

Prioritní osa	Podíl na celkové alokaci v %
02.1 Posilování kapacit pro kvalitní výzkum	37,4
02.2 Rozvoj vysokých škol a lidských zdrojů pro výzkum a vývoj	25,8
02.3 Rovný přístup ke kvalitnímu předškolnímu, primárnímu a sekundárnímu vzdělávání	33,3
02.4 Technická pomoc	3,5

5.2.2 Přehled vyhlášených výzev

K 30. září 2024 vyhlásil Řídicí orgán OP VVV celkem 76 výzev v objemu 96,8 mld. Kč (příspěvek EU), což představuje 137,3 % celkové alokace programu. V průběhu třetího čtvrtletí 2024 nebyla vyhlášena žádná nová výzva. Podrobnější informace o vyhlášených a otevřených výzvách lze nalézt na webových stránkách <https://opvvv.msmt.cz/aktualni-vyzvy>.

5.2.3 Finanční čerpání

Ve třetím čtvrtletí roku 2024 nedošlo v rámci OP VVV ve stavu právních aktů o poskytnutí / převodu podpory k pokroku. Celkem bylo ke dni 30. září 2024 v OP VVV uzavřeno 21 112 právních aktů o poskytnutí / převodu podpory ve výši 79,4 mld. Kč (příspěvek EU), což představuje 112,6 % alokace. Ke stejnému datu byly příjemcům proplaceny finanční prostředky v hodnotě 76,4 mld. Kč, tedy 108,2 % alokace. Během třetího čtvrtletí roku 2024 nedošlo ve stavu finančních prostředků v proplacených žádostech o platbu k nárůstu. Stav finančních prostředků vyúčtovaných v žádostech o platbu pak dosáhl k 30. září 2024 hodnoty 76,5 mld. Kč, tj. 108,4 % alokace, během třetího čtvrtletí roku 2024 nedošlo v tomto finančním stavu k pokroku. Řídicí orgán OP VVV v průběhu třetího čtvrtletí 2024 odeslal do EK žádosti o průběžnou platbu v hodnotě 5,4 mld. Kč, tj. 7,9 % alokace. Celkem tak byly v rámci OP VVV do EK odeslány žádosti v hodnotě 76,0 mld. Kč, tj. 107,7 % alokace programu.

Nejvyšší podíl finančních prostředků proplacených příjemcům vykazuje prioritní osa 2 *Rozvoj vysokých škol a lidských zdrojů pro výzkum a vývoj* (EFRR) v kategorii méně rozvinutých regionů, kde bylo proplaceno 11,5 mld. Kč, což dopovídá 126,5 % alokace prioritní osy. Naopak nejmenší podíl finančních prostředků byl proplacen k 30. září 2024 u prioritní osy 3 *Rovný přístup ke kvalitnímu předškolnímu, primárnímu a sekundárnímu vzdělávání* (ESF) v kategorii více rozvinutých regionů, kde v tomto finančním stavu bylo pouze 82,3 % hodnoty celkové alokace této prioritní osy.

Graf 7 Stav čerpání OP VVV



Poznámka: Finanční prostředky jsou za příspěvek Unie a v měně CZK. V případě finančního stavu prostředků v žádostech o průběžnou platbu vychází procentní hodnota z EUR hodnot.

Tabulka 7 Stav čerpání OP VVV

Prioritní osa / Progra m	Fond	Kategorie regionu	Celková alokace 2014– 2020	Zaregistrované žádosti o podporu			Operace s právním aktem o poskytnutí / převodu podpory			Finanční prostředky proplacené v žádostech o platbu		Finanční prostředky vyúčtované v žádostech o platbu		Finanční prostředky v souhrnných žádostech autorizovaných ŘO	
				mil. CZK	počet	mil. CZK	%	počet	mil. CZK	%	mil. CZK	%	mil. CZK	%	mil. CZK
–	–	–	mil. CZK	počet	mil. CZK	%	počet	mil. CZK	%	mil. CZK	%	mil. CZK	%	mil. CZK	%
02.1	EFRR	Méně rozvinuté regiony	23 812	637	65 858	276,6	252	25 396	106,7	24 689	103,7	24 739	103,9	24 739	103,9
02.1	EFRR	Více rozvinuté regiony	2 611	337	10 237	392,1	118	3 183	121,9	3 013	115,4	3 075	117,8	3 075	117,8
02.2	EFRR	Méně rozvinuté regiony	9 118	198	15 271	167,5	146	11 797	129,4	11 536	126,5	11 496	126,1	11 496	126,1
02.2	EFRR	Více rozvinuté regiony	772	77	1 142	147,9	50	783	101,3	750	97,1	745	96,5	745	96,5
02.2	ESF	Méně rozvinuté regiony	7 898	542	9 940	125,8	413	8 127	102,9	7 739	98,0	7 740	98,0	7 739	98,0
02.2	ESF	Více rozvinuté regiony	433	226	735	169,7	164	541	124,9	523	120,9	519	119,9	519	119,9
02.3	ESF	Méně rozvinuté regiony	21 779	20 183	33 051	151,8	18 826	25 304	116,2	24 276	111,5	24 299	111,6	24 195	111,1
02.3	ESF	Více rozvinuté regiony	1 636	2 217	1 978	120,9	1 894	1 451	88,6	1 347	82,3	1 351	82,5	1 351	82,5
02.4	EFRR	Méně rozvinuté regiony	2 320	41	3 127	134,8	37	2 664	114,8	2 323	100,1	2 323	100,1	2 323	100,1
02.4	EFRR	Více rozvinuté regiony	169	41	227	134,8	37	194	114,8	169	100,1	169	100,1	169	100,1
02	EFRR	Méně rozvinuté regiony	35 250	876	84 256	239,0	435	39 858	113,1	38 548	109,4	38 559	109,4	38 558	109,4
02	EFRR	Více rozvinuté regiony	3 551	455	11 606	326,8	205	4 159	117,1	3 932	110,7	3 989	112,3	3 989	112,3
02	ESF	Méně rozvinuté regiony	29 677	20 725	42 991	144,9	19 239	33 431	112,6	32 016	107,9	32 039	108,0	31 935	107,6
02	ESF	Více rozvinuté regiony	2 069	2 443	2 713	131,1	2 058	1 991	96,2	1 870	90,4	1 870	90,4	1 870	90,4
02		–	70 548	23 128	141 566	200,7	21 112	79 438	112,6	76 366	108,2	76 456	108,4	76 352	108,2

Poznámky:

Tabulka obsahuje kumulativní údaje od počátku programového období do konce čtvrtletí, za které je zpráva vykazována.

Finanční prostředky jsou za příspěvek Unie v měně CZK.

e, h Údaj zahrnuje počet žádostí o podporu zaregistrovaných v jednokolovém hodnocení a počet předběžných žádostí o podporu zaregistrovaných v první kole dvoukolového hodnocení. Pokud daná žádost o podporu / projekt naplňuje obě kategorie regionu, načítá se do obou příslušných řádků jako jedna jednotka. Na úrovni programu (bez ohledu na fond kategorie regionu) se však daná žádost o podporu / projekt načítá jen jednou, aby nedocházelo k duplicitám. Z tohoto důvodu součet počtu žádostí o podporu / projektů ve sloupci je vyšší než na posledním řádku tabulky.

5.3 Operační program Zaměstnanost

5.3.1 Zaměření

Cílem OP Zaměstnanost (OP Z) je zlepšení lidského kapitálu obyvatel a veřejné správy v ČR, tedy základních prvků konkurenceschopnosti. Řídicím orgánem je Ministerstvo práce a sociálních věcí (MPSV).

Další informace je možné získat na webových stránkách programu <http://www.esfcr.cz/op-zamestnanost-2014-2020>.

Tabulka 8 Struktura OP Z

Prioritní osa	Podíl na celkové alokaci v %
03.1 Podpora zaměstnanosti a adaptability pracovní síly	63,8
03.2 Sociální začleňování a boj s chudobou	25,2
03.3 Sociální inovace a mezinárodní spolupráce	1,8
03.4 Efektivní veřejná správa	5,3
03.5 Technická pomoc	3,9

5.3.2 Přehled vyhlášených výzev

K 30. září 2024 vyhlásil Řídicí orgán OP Z celkem 131 výzev v objemu 77,0 mld. Kč (příspěvek EU), což představuje 126,3 % celkové alokace programu. Ve třetím čtvrtletí roku 2024 nebyla vyhlášena žádná nová výzva. Podrobnější informace o vyhlášených výzvách lze nalézt na webových stránkách <https://www.esfcr.cz/prehled-vyzev-opz>.

5.3.3 Finanční čerpání

Ve třetím čtvrtletí 2024 nedošlo v OP Z ke zvýšení celkové hodnoty právních aktů o poskytnutí / převodu podpory. Celkem bylo ke dni 30. září 2024 v OP Z uzavřeno 9 377 právních aktů o poskytnutí / převodu podpory v hodnotě 69,5 mld. Kč (příspěvek EU), což představuje 114,1 % alokace programu. Za třetí čtvrtletí roku 2024 nedošlo v případě proplacených prostředků k pokroku. V případě OP Z tak bylo dosud proplaceno za celé programové období 62,8 mld. Kč, tedy 103,1 % alokace. Rovněž v případě vyúčtovaných prostředků nedošlo za sledované čtvrtletí k pokroku. Stav finančních prostředků vyúčtovaných v žádostech o platbu tak dosáhl k 30. září 2024 úhrnné hodnoty 62,7 mld. Kč, tj. 102,8 % alokace programu. Do EK pak byly ke konci třetího čtvrtletí 2024 odeslány žádosti v celkové hodnotě 63,2 mld. Kč, tj. 103,9 % alokace. Během třetího čtvrtletí 2024 došlo v případě finančních prostředků v odeslaných žádostech o průběžnou platbu do EK k nárůstu o 3,3 mld. Kč, což představuje 5,5 % alokace programu.

Na úrovni prioritních os byl k 30. září 2024 nejvyšší podíl finančních prostředků v proplacených žádostech o platbu zaznamenán v případě prioritní osy 2 *Sociální začleňování a boj s chudobou*, v kategorii více rozvinutých regionů, kde podíl finančních prostředků dosáhl hodnoty 114,6 % celkové alokace. Naopak nejnižší

podíl proplacených prostředků, který dosahuje 97,9 % celkové alokace prioritní osy, lze ke sledovanému datu pozorovat v případě prioritní osy 1 *Podpora zaměstnanosti a adaptability pracovní síly*, v kategorii více rozvinutých regionů.

Graf 8 Stav čerpání OP Z



Poznámka: Finanční prostředky jsou za příspěvek Unie a v měně CZK. V případě finančního stavu prostředků v žádostech o průběžnou platbu vychází procentní hodnota z EUR hodnot.

Tabulka 9 Stav čerpání OP Z

Prioritní osa / Program	Fond	Kategorie regionu	Celková alokace 2014–2020	Zaregistrované žádosti o podporu			Operace s právním aktem o poskytnutí / převodu podpory			Finanční prostředky proplacené v žádostech o platbu		Finanční prostředky vyúčtované v žádostech o platbu		Finanční prostředky v souhrnných žádostech autorizovaných ŘO	
				mil. CZK	počet	mil. CZK	%	počet	mil. CZK	%	mil. CZK	%	mil. CZK	%	mil. CZK
a	b	c	d	e	f	g	h	i	j=i/d	k	l=k/d	m	n=m/d	o	p=o/d
03.1	ESF	Méně rozvinuté regiony	36 684	9 748	50 845	138,6	5 541	40 736	111,0	36 541	99,6	36 464	99,4	36 504	99,5
03.1	ESF	Více rozvinuté regiony	1 589	690	2 212	139,2	424	1 731	109,0	1 555	97,9	1 549	97,5	1 549	97,5
03.1	YEI + ESF související	Nerelevantní	701	8	802	114,3	8	802	114,3	712	101,5	712	101,5	712	101,5
03.2	ESF	Méně rozvinuté regiony	14 280	5 102	26 451	185,2	2 614	17 332	121,4	15 913	111,4	15 852	111,0	15 863	111,1
03.2	ESF	Více rozvinuté regiony	1 054	427	1 941	184,2	219	1 383	131,3	1 208	114,6	1 205	114,4	1 207	114,5
03.3	ESF	Méně rozvinuté regiony	993	463	2 636	265,5	181	1 137	114,5	1 034	104,2	1 034	104,2	1 034	104,2
03.3	ESF	Více rozvinuté regiony	84	463	224	266,2	181	96	114,6	88	104,2	88	104,2	88	104,2
03.4	ESF	Méně rozvinuté regiony	3 043	1 170	7 308	240,2	503	3 749	123,2	3 262	107,2	3 255	107,0	3 255	107,0
03.4	ESF	Více rozvinuté regiony	180	181	358	198,7	102	219	121,5	193	107,3	193	107,4	193	107,4
03.5	ESF	Méně rozvinuté regiony	2 258	6	2 182	96,6	6	2 252	99,7	2 232	98,8	2 232	98,8	2 232	98,8
03.5	ESF	Více rozvinuté regiony	110	6	106	96,5	6	110	99,7	109	98,8	109	98,8	109	98,8
03	ESF	Méně rozvinuté regiony	57 258	16 489	89 421	156,2	8 845	65 206	113,9	58 981	103,0	58 837	102,8	58 887	102,8
03	ESF	Více rozvinuté regiony	3 017	1 767	4 841	160,5	932	3 539	117,3	3 153	104,5	3 144	104,2	3 145	104,3
03	YEI + ESF související	Méně rozvinuté regiony	701	8	802	114,3	8	802	114,3	712	101,5	712	101,5	712	101,5
03	-	-	60 976	17 452	95 063	155,9	9 377	69 547	114,1	62 846	103,1	62 692	102,8	62 745	102,9

Poznámky:

Tabulka obsahuje kumulativní údaje od počátku programového období do konce čtvrtletí, za které je zpráva vykazována.

Finanční prostředky jsou za příspěvek Unie v měně CZK.

e Údaj zahrnuje počet žádostí o podporu zaregistrovaných v jednokolovém hodnocení a počet předběžných žádostí o podporu zaregistrovaných v první kole dvoukolového hodnocení.

e, h Pokud daná žádost o podporu / projekt naplňuje obě kategorie regionu, načítá se do obou příslušných řádků jako jedna jednotka. Na úrovni programu (bez ohledu na fond kategorie regionu) se však daná žádost o podporu / projekt načítá jen jednou, aby nedocházelo k duplicitám. Z tohoto důvodu součet počtu žádostí o podporu / projektů ve sloupci je vyšší než na posledním řádku tabulky.

5.4 Operační program Doprava

5.4.1 Zaměření

OP Doprava (OP D) představuje v programovém období 2014–2020 hlavní nástroj pro naplňování strategických investičních potřeb a řešení klíčových problémů v sektoru dopravy v ČR. Řídicím orgánem je Ministerstvo dopravy, zprostředkujícím subjektem Státní fond dopravní infrastruktury.

Další informace je možné získat na webových stránkách programu <http://www.opd.cz/>.

Tabulka 10 Struktura OP D

Prioritní osa	Podíl na celkové alokaci v %
04.1 Infrastruktura pro železniční a další udržitelnou dopravu	51,2
04.2 Silniční infrastruktura na síti TEN-T, veřejná infrastruktura pro čistou mobilitu a řízení silničního provozu	27,5
04.3 Silniční infrastruktura mimo síť TEN-T	19,8
04.4 Technická pomoc	1,5

5.4.2 Přehled vyhlášených výzev

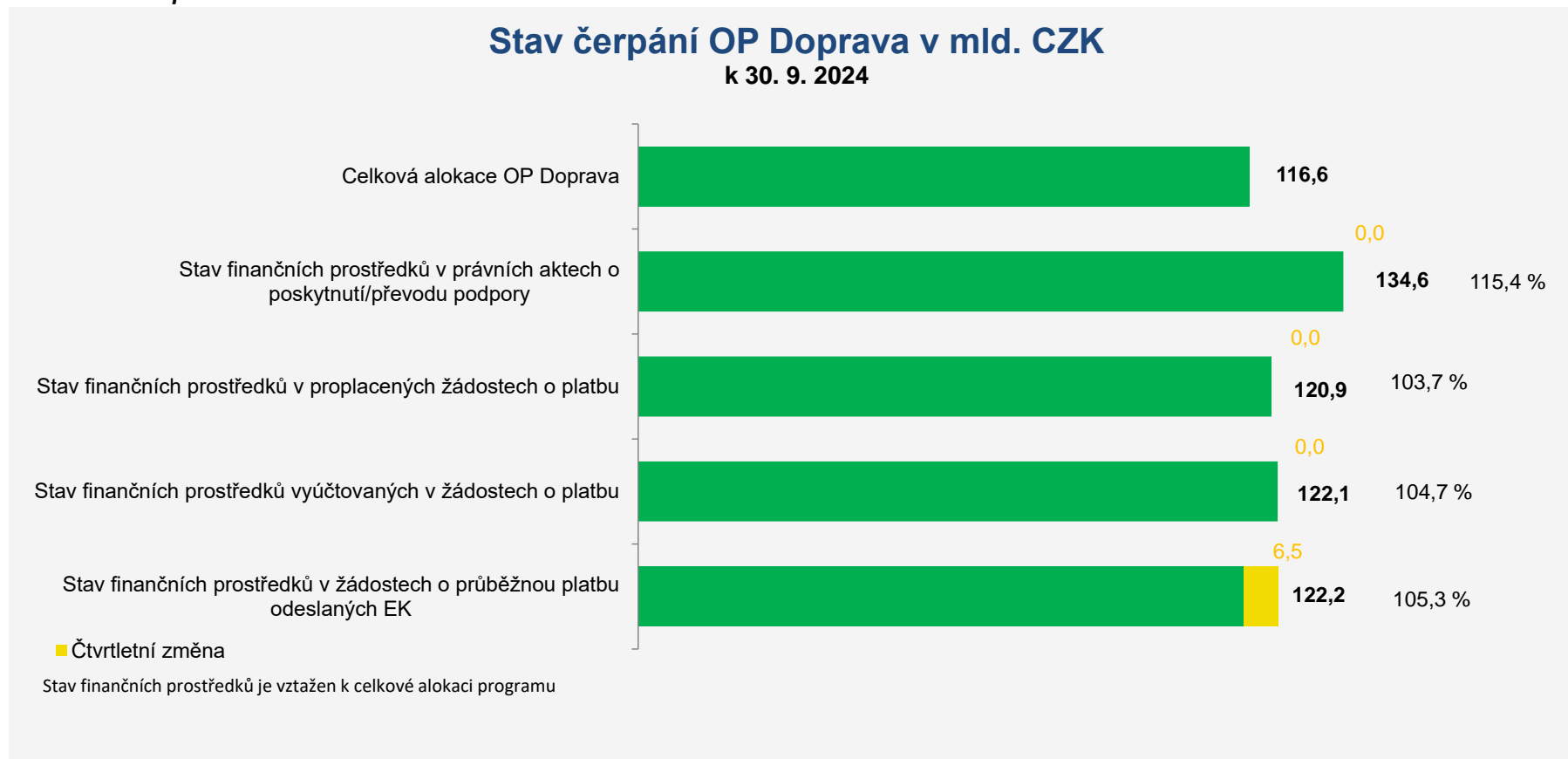
K 30. září 2024 vyhlásil Řídicí orgán OP D 77 výzev v objemu 157,4 mld. Kč (příspěvek EU), což představuje 135,0 % celkové alokace. Ve třetím čtvrtletí roku 2024 nebyly vyhlášeny žádné nové výzvy. Podrobnější informace o vyhlášených výzvách lze nalézt na stránkách: <http://web.opd.cz/vyzvy/>.

5.4.3 Finanční čerpání

V OP D během třetího čtvrtletí roku 2024 nedošlo ve stavu právních aktů o poskytnutí / převodu podpory k pokroku. Celkem bylo ke dni 30. září 2024 v OP D uzavřeno 308 právních aktů o poskytnutí / převodu podpory ve výši 134,6 mld. Kč (příspěvek EU), což představuje 115,4 % alokace. Proplaceno pak bylo ke konci třetího čtvrtletí 120,9 mld. Kč, tedy 103,7 % alokace programu. V případě finančních prostředků v proplacených žádostech o platbu nedošlo k pokroku. Rovněž v případě finančních prostředků vyúčtovaných v žádostech o platbu nedošlo za třetí čtvrtletí roku 2024 k pokroku. Celkem tak dosáhl tento stav v OP D k 30. září 2024 hodnoty 122,1 mld. Kč, tj. 104,7 % alokace. V průběhu třetího čtvrtletí 2024 Řídicí orgán OP D odeslal do EK žádosti o průběžnou platbu v hodnotě 6,5 mld. Kč, tj. 5,7 % alokace. Celkem hodnota finančních prostředků v odeslaných žádostech o průběžnou platbu do EK činí 122,2 mld. Kč, tj. 105,3 % alokace programu.

Nejvyšší podíl finančních prostředků proplacených příjemcům byl k 30. září 2024 na prioritní ose 3 *Silniční infrastruktura mimo síť TEN-T*. K uvedenému datu lze v tomto finančním stavu sledovat 107,7 % celkové alokace této prioritní osy. Naopak nejmenší podíl finančních prostředků v proplacených žádostech o platbu byl ke sledovanému datu vykázan na prioritní ose 4 *Technická pomoc*, kde dosáhl podílu 48,5 % celkové alokace této prioritní osy.

Graf 9 Stav čerpání OP D



Poznámka: Finanční prostředky jsou za příspěvek Unie a v měně CZK. V případě finančního stavu prostředků v žádostech o průběžnou platbu vychází procentní hodnota z EUR hodnot.

Tabulka 11 Stav čerpání OP D

Prioritní osa / Progra m	Fond	Kategorie regionu	Celková alokace 2014– 2020	Zaregistrované žádosti o podporu			Operace s právním aktem o poskytnutí / převodu podpory			Finanční prostředky proplacené v žádostech o platbu		Finanční prostředky vyúčtované v žádostech o platbu		Finanční prostředky v souhrnných žádostech autorizovaných ŘO	
				mil. CZK	počet	%	počet	mil. CZK	%	mil. CZK	%	mil. CZK	%	mil. CZK	%
a	b	c	d	e	f	G	h	i	j=i/d	k	l=k/d	m	n=m/d	o	p=o/d
04.1	FS	Nerelevantní	59 671	353	84 132	141,0	173	67 450	113,0	59 560	99,8	60 660	101,7	60 041	100,6
04.2	FS	Nerelevantní	32 330	129	50 979	157,7	81	38 335	118,6	35 306	109,2	35 356	109,4	35 519	109,9
04.3	EFRR	Méně rozvinuté regiony	22 857	56	29 578	129,4	51	27 858	121,9	25 203	110,3	25 222	110,3	25 222	110,3
04.4	FS	Nerelevantní	1 775	3	1 351	76,1	3	970	54,6	861	48,5	861	48,5	861	48,5
04	FS	Nerelevantní	93 776	485	136 462	145,5	257	106 755	113,8	95 727	102,1	96 877	103,3	96 422	102,8
04	EFRR	Méně rozvinuté regiony	22 857	56	29 578	129,4	51	27 858	121,9	25 203	110,3	25 222	110,3	25 222	110,3
04	-	-	116 634	541	166 040	142,4	308	134 613	115,4	120 930	103,7	122 099	104,7	121 644	104,3

Poznámky:

Tabulka obsahuje kumulativní údaje od počátku programového období do konce čtvrtletí, za které je zpráva vykazována.

Finanční prostředky jsou za příspěvek Unie v měně CZK.

e Údaj zahrnuje počet žádostí o podporu zaregistrovaných v jednokolovém hodnocení a počet předběžných žádostí o podporu zaregistrovaných v prvním kole dvoukolového hodnocení.

5.5 Operační program Životní prostředí

5.5.1 Zaměření

Hlavním cílem OP Životní prostředí (OP ŽP) je ochrana a zajištění kvalitního prostředí pro život obyvatel ČR, podpora efektivního využívání zdrojů, eliminace negativních dopadů lidské činnosti na životní prostředí a zmírňování dopadů změny klimatu. Řídicím orgánem je Ministerstvo životního prostředí. Zprostředkujícími subjekty jsou Státní fond životního prostředí ČR pro všechny prioritní osy s výjimkou prioritní osy 4, kde je zprostředkujícím subjektem Agentura ochrany přírody a krajiny ČR.

Další informace je možné získat na webových stránkách programu www.opzp.cz.

Tabulka 12 Struktura OP ŽP

Prioritní osa	Podíl na celkové alokaci v %
05.1 Zlepšování kvality vody a snižování rizika povodní	26,4
05.2 Zlepšování kvality ovzduší v lidských sídlech	19,1
05.3 Odpady a materiálové toky, ekologické zátěže a rizika	16,1
05.4 Ochrana a péče o přírodu a krajinu	12,8
05.5 Energetické úspory	20,5
05.6 Technická pomoc	3,4
05.7 Podpora pro zmírnění důsledků energetické krize	1,7

5.5.2 Přehled vyhlášených výzev

K 30. září 2024 vyhlásil Řídicí orgán OP ŽP 171 výzev v objemu 117,8 mld. Kč (příspěvek EU), což představuje 165,9 % celkové alokace. Ve třetím čtvrtletí roku 2024 nebyly vyhlášeny žádné nové výzvy. Podrobnější informace o vyhlášených výzvách lze nalézt na stránkách: <http://www.opzp.cz/vyzvy/>.

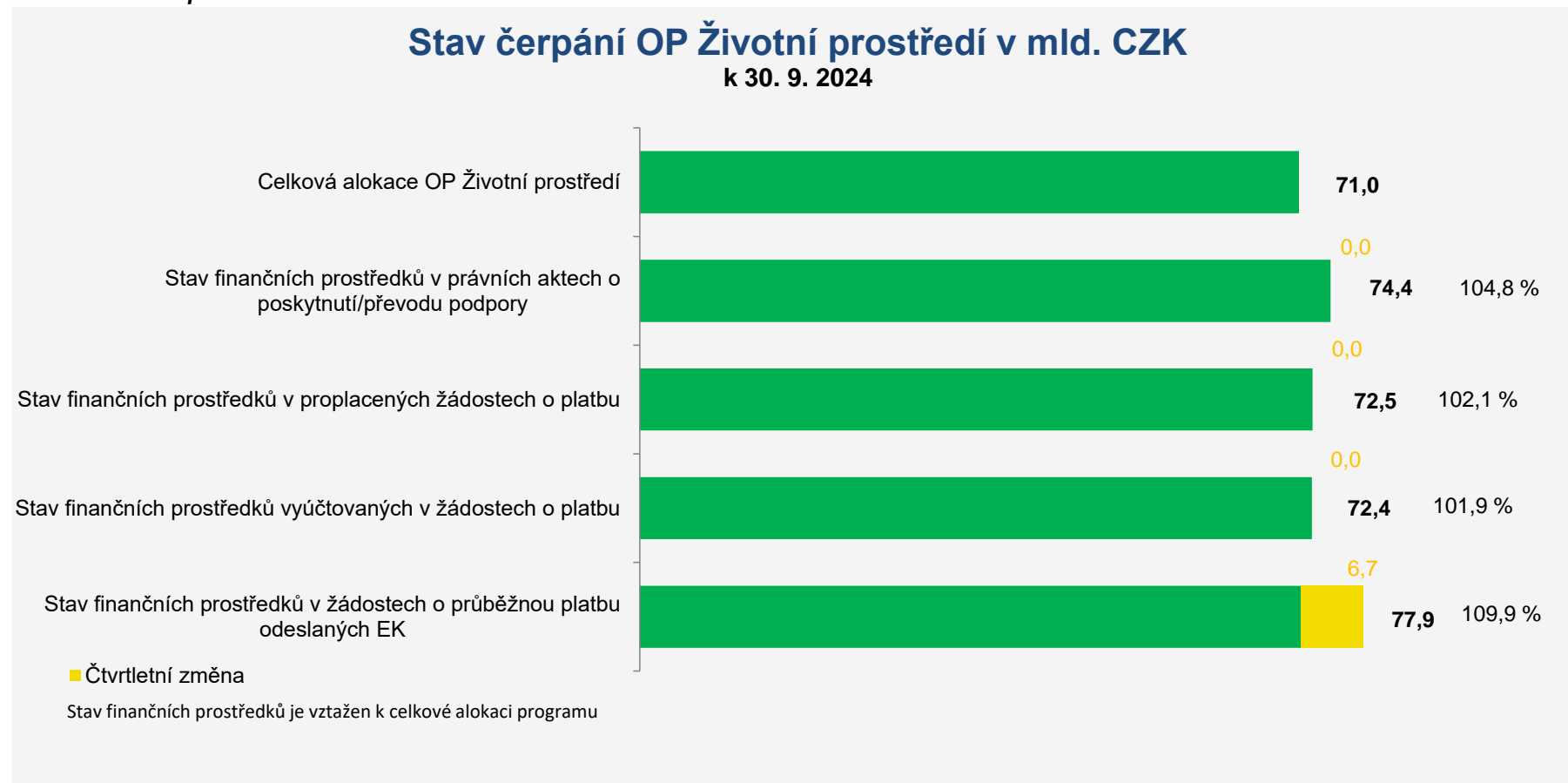
5.5.3 Finanční čerpání

Ve třetím čtvrtletí roku 2024 nedošlo v OP ŽP ve stavu právních aktů k pokroku. Celkem bylo ke dni 30. září 2024 v OP ŽP uzavřeno 9 797 právních aktů o poskytnutí / převodu podpory v hodnotě 74,4 mld. Kč (příspěvek EU), což představuje 104,8 % alokace programu. V případě finančních prostředků v proplacených žádostech o platbu nedošlo za třetí čtvrtletí roku 2024 k pokroku. Celkem Řídicí orgán OP ŽP proplatil do konce září 2024 72,5 mld. Kč, tj. 102,1 % alokace. V případě vyúčtovaných prostředků rovněž za třetí čtvrtletí roku 2024 nedošlo k pokroku. Stav finančních prostředků vyúčtovaných v žádostech o platbu tak k 30. září 2024 dosáhl hodnoty 72,4 mld. Kč, tj. 101,9 % alokace programu. Do EK byly odeslány žádosti o průběžnou platbu v celkové

hodnotě 77,9 mld. Kč, tj. 109,9 % alokace. Nárůst finančních prostředků v odeslaných žádostech o průběžnou platbu do EK za třetí čtvrtletí roku 2024 činí 6,7 mld. Kč, tj. 9,6 % alokace.

Nejvyšší podíl proplacených prostředků byl k 30. září 2024 vykázán v rámci OP ŽP na prioritní ose 7 *Podpora pro zmírnění důsledků energetické krize* (FS), kde tento finanční stav dosahuje 434,4 % celkové alokace této prioritní osy. Nejnižší podíl byl k uvedenému datu vykázán na prioritní ose 5 *Energetické úspory* (FS), kde dosáhl hodnoty 77,1 % celkové alokace.

Graf 10 Stav čerpání OP ŽP



Poznámka: Finanční prostředky jsou za příspěvek Unie a v měně CZK. V případě finančního stavu prostředků v žádostech o průběžnou platbu vychází procentní hodnota z EUR hodnot.

Tabulka 13 Stav čerpání OP ŽP

Prioritní osa / Program	Fond	Kategorie regionu	Celková alokace 2014–2020	Zaregistrované žádosti o podporu			Operace s právním aktem o poskytnutí / převodu podpory			Finanční prostředky proplacené v žádostech o platbu		Finanční prostředky vyúčtované v žádostech o platbu		Finanční prostředky v souhrnných žádostech autorizovaných ŘO	
				mil. CZK	počet	mil. CZK	%	počet	mil. CZK	%	mil. CZK	%	mil. CZK	%	mil. CZK
–	–	–	mil. CZK	počet	mil. CZK	%	počet	mil. CZK	%	mil. CZK	%	mil. CZK	%	mil. CZK	%
05.1	FS	Nerelevantní	18 946	2 577	31 136	164,3	1 727	19 907	105,1	19 555	103,2	19 551	103,2	19 580	103,4
05.2	FS	Nerelevantní	13 210	543	20 075	152,0	249	14 406	109,1	14 112	106,8	14 079	106,6	14 084	106,6
05.2	EFRR	Méně rozvinuté regiony	537	155	2 573	479,0	77	491	91,4	487	90,7	487	90,6	487	90,7
05.3	FS	Nerelevantní	10 977	4 735	20 506	186,8	2 935	11 828	107,8	11 167	101,7	11 160	101,7	11 194	102,0
05.3	EFRR	Méně rozvinuté regiony	406	25	392	96,7	12	405	100,0	383	94,4	374	92,2	383	94,4
05.4	EFRR	Méně rozvinuté regiony	8 974	3 524	16 175	180,2	2 286	9 505	105,9	9 205	102,6	9 167	102,1	9 213	102,7
05.5	FS	Nerelevantní	12 108	3 808	17 706	146,2	2 324	9 488	78,4	9 334	77,1	9 333	77,1	9 344	77,2
05.5	EFRR	Méně rozvinuté regiony	2 306	166	4 427	192,0	114	1 908	82,7	1 850	80,3	1 850	80,2	1 851	80,3
05.6	FS	Nerelevantní	2 384	76	2 806	117,7	69	2 667	111,9	2 579	108,2	2 579	108,2	2 581	108,3
05.7	EFRR	Méně rozvinuté regiony	656	2	1 645	250,8	2	1 645	250,8	1 644	250,7	1 644	250,7	1 644	250,7
05.7	FS	Nerelevantní	494	2	2 148	434,5	2	2 148	434,5	2 148	434,4	2 148	434,4	2 148	434,4
05	FS	Nerelevantní	58 119	11 741	94 376	162,4	7 306	60 445	104,0	58 895	101,3	58 850	101,3	58 931	101,4
05	EFRR	Méně rozvinuté regiony	12 878	3 872	25 212	195,8	2 491	13 954	108,4	13 569	105,4	13 522	105,0	13 578	105,4
05	-	-	70 997	15 613	119 588	168,4	9 797	74 399	104,8	72 464	102,1	72 372	101,9	72 509	102,1

Poznámky:

Tabulka obsahuje kumulativní údaje od počátku programového období do konce čtvrtletí, za které je zpráva vykazována.

Finanční prostředky jsou za příspěvek Unie v měně CZK.

e Údaj zahrnuje počet žádostí o podporu zaregistrovaných v jednokolovém hodnocení a počet předběžných žádostí o podporu zaregistrovaných v první kole dvoukolového hodnocení.

5.6 Integrovaný regionální operační program

5.6.1 Zaměření

Integrovaný regionální operační program (IROP) navazuje na sedm regionálních operačních programů a částečně na Integrovaný operační program z programového období 2007–2013. Prioritou IROP je umožnění vyváženého rozvoje území, zkvalitnění infrastruktury, zlepšení veřejných služeb a veřejné správy a zajištění udržitelného rozvoje v obcích, městech a regionech. Řídicím orgánem je Ministerstvo pro místní rozvoj. Zprostředkujícími subjekty jsou: Centrum pro regionální rozvoj ČR, dále pro realizaci nástroje ITI jsou to: Magistrát hlavního města Prahy, Magistrát města Ostravy, Magistrát města Plzně, Magistrát města Ústí nad Labem, Magistrát města Pardubic, Magistrát města Olomouce.

Další informace je možné získat na webových stránkách programu www.dotaceEU.cz/irop.

Tabulka 14 Struktura IROP

Prioritní osa	Podíl na celkové alokaci v %
06.1 Konkurenceschopné, dostupné a bezpečné regiony	28,8
06.2 Zkvalitnění veřejných služeb a podmínek života pro obyvatele regionů	29,3
06.3 Dobrá správa území a zefektivnění veřejných institucí	13,3
06.4 Komunitně vedený místní rozvoj	6,6
06.5 Technická pomoc	2,3
06.6 REACT-EU	19,0
06.7 Technická pomoc – REACT-EU	0,02
06.8 Řešení důsledků uprchlické krize v souvislosti s agresí Ruské federace na Ukrajině	0,3
06.9 Řešení důsledků uprchlické krize v souvislosti s agresí Ruské federace na Ukrajině z REACT-EU	0,4

5.6.2 Přehled vyhlášených výzev

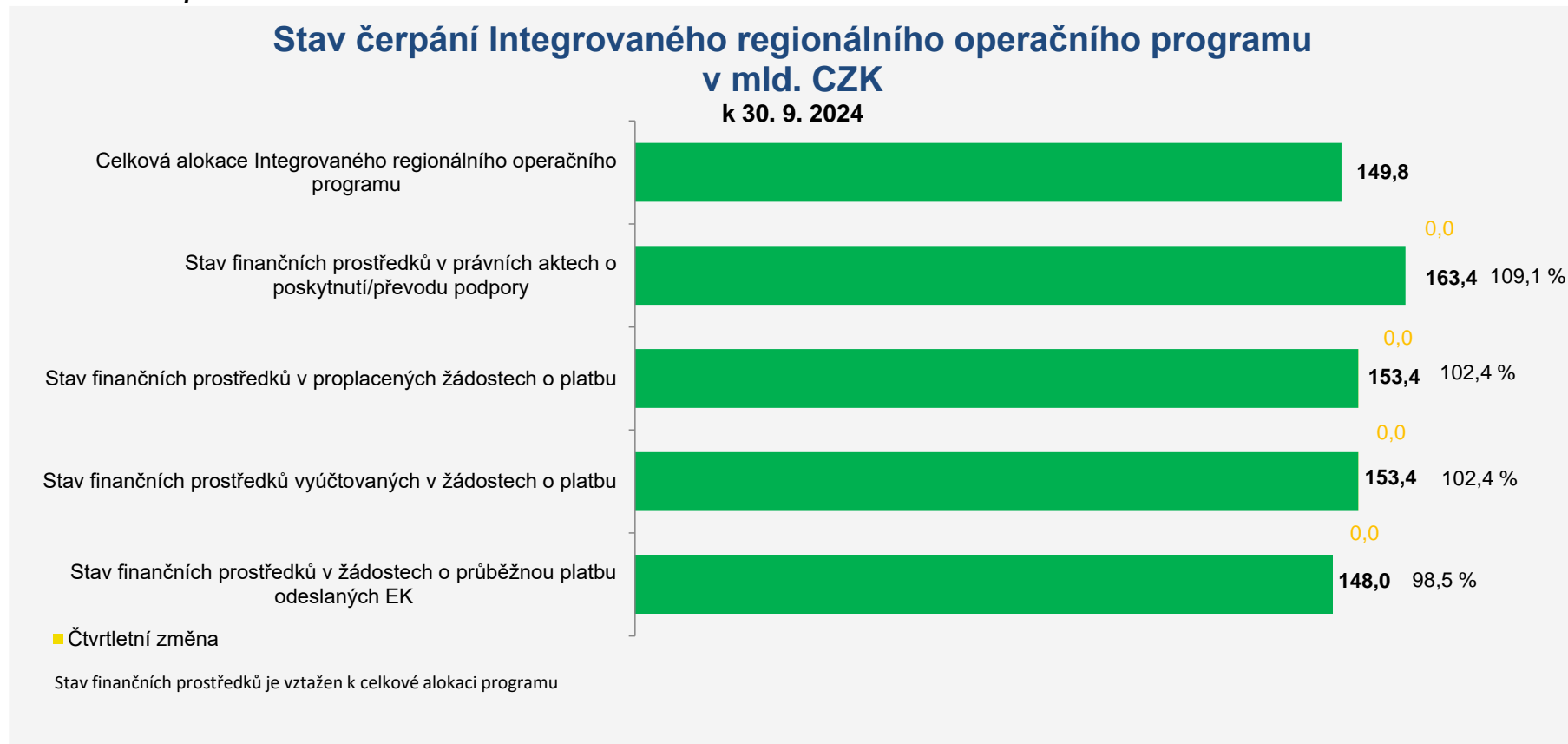
K 30. září 2024 vyhlásil Řídicí orgán IROP 108 výzev v objemu 187,2 mld. Kč (příspěvek EU), což představuje 124,9 % celkové alokace. V průběhu třetího čtvrtletí roku 2024 nebyla vyhlášena nová výzva. Podrobnosti k vyhlášeným výzvám jsou uvedeny na webových stránkách programu <http://www.dotaceeu.cz/cs/Microsites/IROP/Vyzvy>.

5.6.3 Finanční čerpání

Ve třetím čtvrtletí roku 2024 nedošlo v IROP k navýšení souhrnné hodnoty právních aktů o poskytnutí / převodu podpory. Celkem bylo ke dni 30. září 2024 v IROP uzavřeno 12 658 právních aktů o poskytnutí / převodu podpory ve výši 163,4 mld. Kč (příspěvek EU), což představuje 109,1 % alokace programu. Proplaceno bylo v rámci IROP do konce září 2024 celkem 153,4 mld. Kč, tedy 102,4 % alokace, přičemž za třetí čtvrtletí roku 2024 došlo k nárůstu proplacených finančních prostředků o 0,03 mld. Kč, tedy 0,02 % alokace programu. Hodnota finančních prostředků vyúčtovaných v žádostech o platbu během třetího čtvrtletí roku 2024 činila 0,03 mld. Kč, tj. 0,02 % alokace. Od začátku programového období byly ke sledovanému datu vyúčtovány finanční prostředky v žádostech o platbu v hodnotě 153,4 mld. Kč, což představuje 102,4 % alokace. Do EK řídicí orgán IROP odeslal žádosti o průběžnou platbu v celkové hodnotě 148,0 mld. Kč, tj. 98,5 % alokace programu. V průběhu třetího čtvrtletí roku 2024 nebyly do EK zaslány žádné žádosti o průběžnou platbu.

Nejvyšší podíl proplacených finančních prostředků byl k 30. září 2024 vykázán v rámci IROP na prioritní ose 3 *Dobrá správa území a zefektivnění veřejných institucí*, v kategorii více rozvinutých regionů, kde tento finanční stav dosahuje podílu 111,6 % celkové alokace této prioritní osy. Naopak nejnižší podíl proplacených prostředků byl zaznamenán na prioritní ose 7 *Technická pomoc – REACT-EU*, kde dosáhl 42,9 % celkové alokace této prioritní osy.

Graf 11 Stav čerpání IROP



Poznámka: Finanční prostředky jsou za příspěvek Unie a v měně CZK. V případě finančního stavu prostředků v žádostech o průběžnou platbu vychází procentní hodnota z EUR hodnot.

Tabulka 15 Stav čerpání IROP

Prioritní osa / Progra m	Fond	Kategorie regionu	Celková alokace 2014– 2020	Zaregistrované žádosti o podporu			Operace s právním aktem o poskytnutí / převodu podpory			Finanční prostředky proplacené v žádostech o platbu		Finanční prostředky vyúčtované v žádostech o platbu		Finanční prostředky v souhrnných žádostech autorizovaných ŘO	
				mil. CZK	Počet	mil. CZK	%	počet	mil. CZK	%	mil. CZK	%	mil. CZK	%	mil. CZK
–	–	–	mil. CZK	Počet	mil. CZK	%	počet	mil. CZK	%	mil. CZK	%	mil. CZK	%	mil. CZK	%
06.1	EFRR	Méně rozvinuté regiony	43 553	2 069	78 569	180,4	1 370	52 208	119,9	47 108	108,2	47 108	108,2	47 044	108,0
06.2	EFRR	Méně rozvinuté regiony	44 283	8 655	69 206	156,3	5 930	48 785	110,2	46 312	104,6	46 320	104,6	46 324	104,6
06.3	EFRR	Méně rozvinuté regiony	19 682	1 056	29 857	151,7	733	19 297	98,0	18 450	93,7	18 450	93,7	18 449	93,7
06.3	EFRR	Více rozvinuté regiony	227	117	859	378,6	60	278	122,6	253	111,6	253	111,6	254	111,8
06.4	EFRR	Méně rozvinuté regiony	9 916	4 953	12 678	127,9	3 927	9 757	98,4	9 441	95,2	9 441	95,2	9 441	95,2
06.5	EFRR	Méně rozvinuté regiony	3 515	91	4 014	114,2	80	3 183	90,6	2 992	85,1	2 992	85,1	2 992	85,1
06.6	EFRR- REACT- EU	Nerelevantní	27 665	728	33 351	120,6	608	29 135	105,3	28 195	101,9	28 195	101,9	28 195	101,9
06.7	EFRR- REACT- EU	Nerelevantní	29	3	50	171,3	2	21	73,4	13	42,9	13	42,9	13	42,9
06.8	EFRR	Více rozvinuté regiony	375	4	404	107,7	3	347	92,6	342	91,3	342	91,3	342	91,3
06.9	EFRR- REACT- EU	Nerelevantní	557	5	388	69,7	5	388	69,7	329	59,2	329	59,2	329	59,2
06	EFRR	Méně rozvinuté regiony	120 949	16 824	194 325	160,7	12 040	133 231	110,2	124 303	102,8	124 312	102,8	124 251	102,7
06	EFRR	Více rozvinuté regiony	602	121	1 263	209,9	63	625	103,9	596	99,0	596	99,0	596	99,0
06	EFRR- REACT- EU	Nerelevantní	28 251	736	33 789	119,6	615	29 545	104,6	28 537	101,0	28 537	101,0	28 537	101,0
06	EFRR		149 802	17 564	229 377	153,1	12 658	163 401	109,1	153 435	102,4	153 445	102,4	153 384	102,4

Poznámky:

Tabulka obsahuje kumulativní údaje od počátku programového období do konce čtvrtletí, za které je zpráva vykazována.

Finanční prostředky jsou za příspěvek Unie v měně CZK.

e Údaj zahrnuje počet žádostí o podporu zaregistrovaných v jednokolovém hodnocení a počet předběžných žádostí o podporu zaregistrovaných v první kole dvoukolového hodnocení.

e, h Pokud daná žádost o podporu / projekt naplňuje obě kategorie regionu, načítá se do obou příslušných řádků jako jedna jednotka. Na úrovni programu (bez ohledu na fond kategorie regionu) se však daná žádost o podporu / projekt načítá jen jednou, aby nedocházelo k duplicitám. Z tohoto důvodu součet počtu žádostí o podporu / projektů ve sloupci je vyšší než na posledním řádku tabulky.

5.7 Operační program Praha - pól růstu ČR

5.7.1 Zaměření

Cílem OP Praha - pól růstu ČR (OP PPR) je zajistit efektivní realizaci investic v Praze, které povedou ke zvýšení konkurenceschopnosti Prahy jako rozvojového pólu republiky a k zajištění kvalitního života obyvatel. Řídicím orgánem je Hlavní město Praha. Zprostředkujícím subjektem pro realizaci nástroje ITI je také Hlavní město Praha.

Další informace je možné získat na webových stránkách programu <http://www.prahafondy.eu/cz/opppr.html>.

Tabulka 16 Struktura OP PPR

Prioritní osa	Podíl na celkové alokaci v %
07.1 Posílení výzkumu, technologického rozvoje a inovací	27,9
07.2 Udržitelná mobilita a energetické úspory	27,8
07.3 Podpora sociálního začleňování a boj proti chudobě	12,8
07.4 Vzdělávání a vzdělanost a podpora zaměstnanosti	27,6
07.5 Technická pomoc	4,0

5.7.2 Přehled vyhlášených výzev

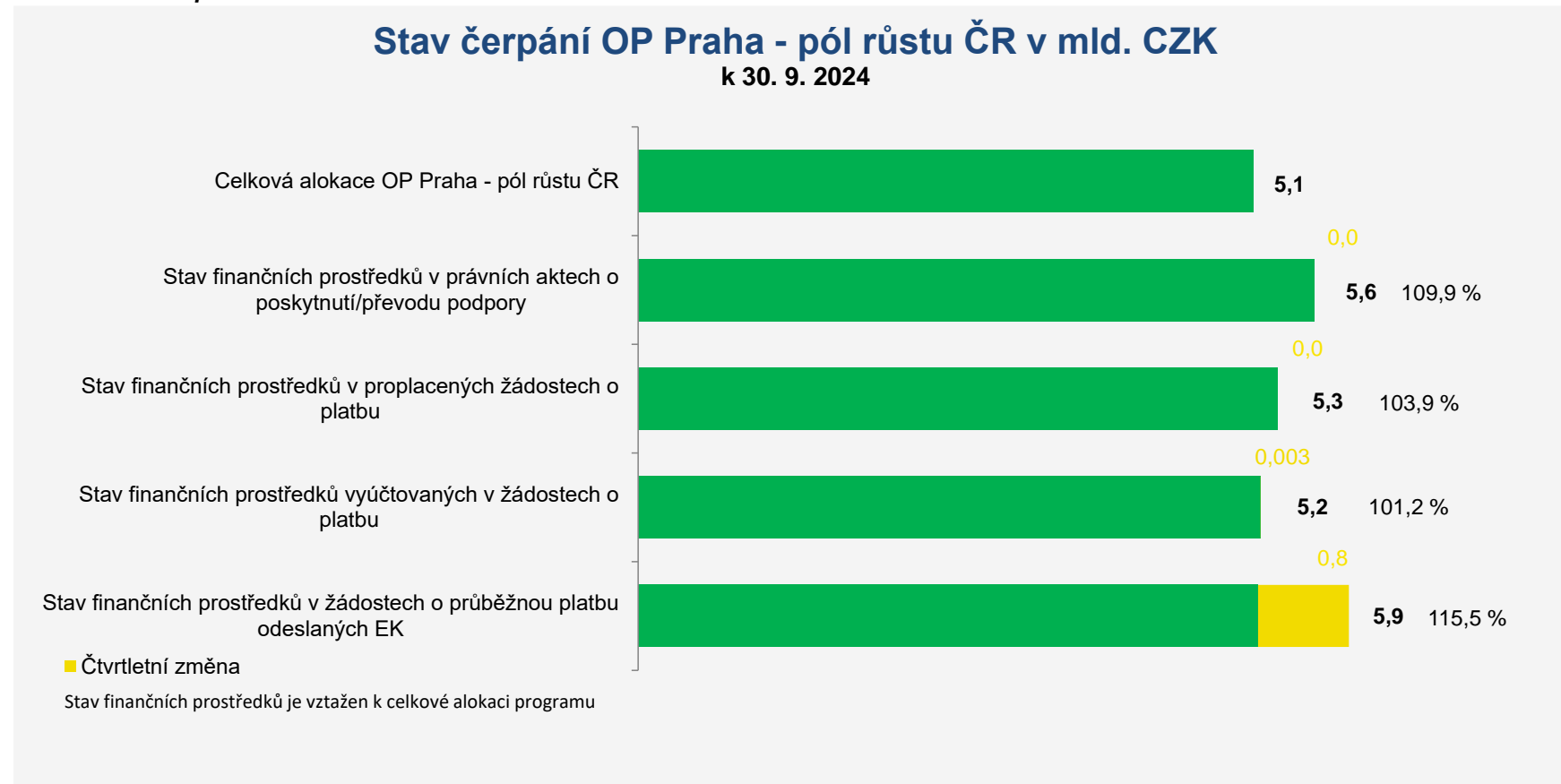
K 30. září 2024 vyhlásil Řídicí orgán OP PPR 60 výzev v objemu 8,3 mld. Kč (příspěvek EU), což představuje 162,4 % celkové alokace. Ve třetím čtvrtletí roku 2024 nebyla vyhlášena žádná nová výzva. Podrobnosti k vyhlášeným výzvám jsou uvedeny na webových stránkách programu <http://penizeproprahu.cz/vyzvy>.

5.7.3 Finanční čerpání

Ve třetím čtvrtletí roku 2024 Řídicí orgán OP PPR nedošlo ve stavu právních aktů o poskytnutí / převodu podpory k pokroku na úrovni programu. Celkem tak bylo ke dni 30. září 2024 v OP PPR uzavřeno 1 596 právních aktů o poskytnutí / převodu podpory ve výši 5,6 mld. Kč (příspěvek EU), což představuje 109,9 % alokace programu. Ke stejnému datu byly příjemcům proplaceny finanční prostředky v úhrnné hodnotě 5,3 mld. Kč, tedy 103,9 % alokace, k pokroku v tomto finančním stavu za třetí čtvrtletí roku 2024 nedošlo. V případě finančních prostředků vyúčtovaných v žádostech o platbu došlo za třetí čtvrtletí roku 2024 k nárůstu o 2,6 mil. Kč, tj. 0,1 % alokace programu. Celkem dosáhla hodnota finančních prostředků vyúčtovaných v žádostech o platbu k 30. září 2024 výše 5,2 mld. Kč, což představuje 101,2 % alokace. Řídicí orgán OP PPR odeslal do konce třetího čtvrtletí 2024 do EK žádosti o průběžnou platbu v celkové hodnotě 5,9 mld. Kč, tj. 115,5 % alokace. Za třetí čtvrtletí roku 2024 došlo k odeslání žádostí o průběžnou platbu v celkové výši 0,8 mld. Kč, tedy 15,0 % celkové alokace.

Nejvyšší podíl proplacených finančních prostředků, který dosahuje 111,3 % celkové alokace dané prioritní osy, byl k 30. září 2024 vykázán v rámci OP PPR na prioritní ose 3 *Podpora sociálního začleňování a boj proti chudobě* (ESF). Nejnižší podíl proplacených finančních prostředků lze ke stejnému datu sledovat na prioritní ose 1 *Posílení výzkumu, technologického rozvoje a inovací*, kde hodnota tohoto podílu činí 100,7 % celkové alokace této prioritní osy.

Graf 12 Stav čerpání OP PPR



Poznámka: Finanční prostředky jsou za příspěvek Unie a v měně CZK. V případě finančního stavu prostředků v žádostech o průběžnou platbu vychází procentní hodnota z EUR hodnot.

Tabulka 17 Stav čerpání OP PPR

Prioritní osa / Program	Fond	Kategorie regionu	Celková alokace 2014–2020	Zaregistrované žádosti o podporu		Operace s právním aktem o poskytnutí / převodu podpory			Finanční prostředky proplacené v žádostech o platbu		Finanční prostředky vyúčtované v žádostech o platbu		Finanční prostředky v souhrnných žádostech autorizovaných ŘO		
				mil. CZK	počet	mil. CZK	%	počet	mil. CZK	%	mil. CZK	%	mil. CZK	%	mil. CZK
–	–	–													
07.1	EFRR	Více rozvinuté regiony	1 441	140	3 042	211,1	75	1 499	104,0	1 451	100,7	1 329	92,2	1 411	97,9
07.2	EFRR	Více rozvinuté regiony	1 407	46	2 291	162,8	35	1 540	109,5	1 469	104,4	1 469	104,4	1 469	104,4
07.3	EFRR	Více rozvinuté regiony	319	170	672	210,6	92	371	116,5	355	111,3	350	109,7	351	110,1
07.3	ESF	Více rozvinuté regiony	342	384	818	239,0	176	386	112,8	369	107,8	368	107,5	368	107,5
07.4	EFRR	Více rozvinuté regiony	742	578	1 319	177,7	371	821	110,5	757	102,0	757	101,9	756	101,9
07.4	ESF	Více rozvinuté regiony	668	1 017	1 057	158,1	845	783	117,1	709	106,1	708	105,9	708	105,9
07.5	ESF	Více rozvinuté regiony	205	2	234	114,5	2	234	114,5	215	105,2	209	102,0	209	102,0
07	EFRR	Více rozvinuté regiony	3 910	934	7 324	187,3	573	4 231	108,2	4 032	103,1	3 904	99,8	3 987	102,0
07	ESF	Více rozvinuté regiony	1 215	1 403	2 109	173,5	1 023	1 403	115,5	1 294	106,4	1 285	105,7	1 285	105,7
07	-	-	5 125	2 337	9 433	184,1	1 596	5 634	109,9	5 326	103,9	5 188	101,2	5 272	102,9

Poznámky:

Tabulka obsahuje kumulativní údaje od počátku programového období do konce čtvrtletí, za které je zpráva vykazována.

Finanční prostředky jsou za příspěvek Unie v měně CZK.

e Údaj zahrnuje počet žádostí o podporu zaregistrovaných v jednokolovém hodnocení a počet předběžných žádostí o podporu zaregistrovaných v první kole dvoukolového hodnocení.

5.8 Operační program Technická pomoc

5.8.1 Zaměření

OP Technická pomoc (OP TP) je svým způsobem specifický program pro zajištění kvalitní implementace Dohody o partnerství, administrativní kapacity a zabezpečení jednotného monitorovacího systému na základě vysoké úrovně elektronizace dat. Řídicím orgánem je Ministerstvo pro místní rozvoj.

Další informace je možné získat na webových stránkách programu <http://www.dotaceeu.cz/cs/Microsites/op-technicka-pomoc/OPTP-2014-2020>.

Tabulka 18 Struktura OP TP

Prioritní osa	Podíl na celkové alokaci v %
08.1 Podpora řízení a koordinace Dohody o partnerství	78,1
08.2 Jednotný monitorovací systém	21,9

5.8.2 Přehled vyhlášených výzev

K 30. září 2024 měl Řídicí orgán OP TP vyhlášeny 4 výzvy v objemu 5,8 mld. Kč (příspěvek EU), což představuje 106,8 % celkové alokace. Ve třetím čtvrtletí roku 2024 nebyla vyhlášena žádná nová výzva. Podrobnosti k vyhlášeným výzvám jsou uvedeny na webových stránkách programu <http://www.strukturalni-fondy.cz/cs/Microsites/op-technicka-pomoc/OPTP-2014-2020/>.

5.8.3 Finanční čerpání


Ve třetím čtvrtletí roku 2024 nedošlo v OP TP ve stavu právních aktů o poskytnutí / převodu podpory k pokroku na úrovni programu. Celkem bylo ke konci září 2024 v OP TP uzavřeno 266 právních aktů o poskytnutí / převodu podpory ve výši 6,4 mld. Kč (příspěvek EU), což představuje 118,5 % alokace. V případě finančních prostředků v proplacených, potažmo i vyúčtovaných žádostech o platbu nedošlo za třetí čtvrtletí roku 2024 k pokroku. Celkem Řídicí orgán OP TP proplatil, resp. vyúčtoval do konce září 2024 finanční prostředky v hodnotě 5,7 mld. Kč, tedy 105,9 % alokace. Do EK byly do konce září 2024 odeslány žádosti o průběžnou platbu v celkové hodnotě 5,7 mld. Kč, tj. 105,7 % alokace. Nárůst hodnoty finančních prostředků v odeslaných žádostech o průběžnou platbu do EK za třetí čtvrtletí roku 2024 činí 0,3 mld. Kč, tj. 6,6 % alokace.

OP TP je rozdělen pouze do dvou prioritních os, přičemž vyšší podíl proplacených finančních prostředků byl k 30. září 2024 vykázán v rámci OP TP na prioritní ose 1 *Podpora řízení a koordinace Dohody o partnerství*, kde tento finanční stav dosahuje 108,1 % celkové alokace této prioritní osy. Nižší podíl proplacených finančních prostředků, který činí 98,0 % celkové alokace prioritní osy, lze ke konci září 2024 sledovat na prioritní ose 2 *Jednotný monitorovací systém*.

Graf 13 Stav čerpání OP TP

Stav čerpání OP Technická pomoc v mld. CZK

k 30. 9. 2024



Poznámka: Finanční prostředky jsou za příspěvek Unie a v měně CZK. V případě finančního stavu prostředků v žádostech o průběžnou platbu vychází procentní hodnota z EUR hodnot.

Tabulka 19 Stav čerpání OP TP

Prioritní osa / Program	Fond	Kategorie regionu	Celková alokace 2014–2020	Zaregistrované žádosti o podporu			Operace s právním aktem o poskytnutí / převodu podpory			Finanční prostředky proplacené v žádostech o platbu		Finanční prostředky vyúčtované v žádostech o platbu		Finanční prostředky v souhrnných žádostech autorizovaných ŘO	
				mil. CZK	počet	mil. CZK	%	počet	mil. CZK	%	mil. CZK	%	mil. CZK	%	mil. CZK
–	–	–	mil. CZK	počet	mil. CZK	%	počet	mil. CZK	%	mil. CZK	%	mil. CZK	%	mil. CZK	%
08.1	FS	Nerelevantní	4 215	255	6 781	160,9	222	5 221	123,9	4 558	108,1	4 558	108,1	4 558	108,1
08.2	FS	Nerelevantní	1 182	61	1 948	164,8	44	1 176	99,5	1 158	98,0	1 158	98,0	1 144	96,8
08	-	-	5 398	316	8 729	161,7	266	6 397	118,5	5 716	105,9	5 716	105,9	5 702	105,6

Poznámky:

Tabulka obsahuje kumulativní údaje od počátku programového období do konce čtvrtletí, za které je zpráva vykazována.

Finanční prostředky jsou za příspěvek Unie v měně CZK.

e Údaj zahrnuje počet žádostí o podporu zaregistrovaných v jednokolovém hodnocení a počet předběžných žádostí o podporu zaregistrovaných v první kole dvoukolového hodnocení.

5.9 Program rozvoje venkova

5.9.1 Zaměření

Program rozvoje venkova (PRV) je nástrojem čerpání podpory z Evropského zemědělského fondu pro rozvoj venkova. Řídicím orgánem PRV je Ministerstvo zemědělství.

Další informace je možné získat na webových stránkách programu <http://eagri.cz/public/web/mze/dotace/program-rozvoje-venkova-na-obdobi-2014/>

Tabulka 20 Struktura PRV

Priorita Unie	Podíl na celkové alokaci v %
09.1 Podpora předávání poznatků a inovací v zemědělství, lesnictví a ve venkovských oblastech	
09.2 Zvýšení životaschopnosti zemědělských podniků a konkurenceschopnosti všech druhů zemědělské činnosti ve všech regionech a podpora inovativních zemědělských technologií a udržitelného obhospodařování lesů	14,4
09.3 Podpora organizace potravinového řetězce, včetně zpracování zemědělských produktů a jejich uvádění na trh, dobrých životních podmínek zvířat a řízení rizik v zemědělství	7,8
09.4 Obnova, zachování a zlepšení ekosystémů souvisejících se zemědělstvím a lesnictvím	70,3
09.5 Podpora účinného využívání zdrojů a podpora přechodu na nízkouhlíkovou ekonomiku v odvětvích zemědělství, potravinářství a lesnictví, která je odolná vůči klimatu	0,3
09.6 Podpora sociálního začleňování, snižování chudoby a hospodářského rozvoje ve venkovských oblastech	6,0
09.7 Technická pomoc	0,8
09.8 Staré závazky - Předčasné ukončení zemědělské činnosti	0,4

5.9.2 Přehled vyhlášených výzev

K 30. září 2024 vyhlásil ŘO PRV celkem 180 výzev v objemu 79,8 mld. Kč (příspěvek EU), což představuje 103,3 % celkové alokace. Ve třetím čtvrtletí roku 2024 nebyla vyhlášena žádná výzva. Podrobnější informace o vyhlášených výzvách lze nalézt na stránkách: <https://eagri.cz/public/web/mze/dotace/program-rozvoje-venkova-na-obdobi-2014/zakladni-informace/>.

5.9.3 Finanční čerpání

Hodnota právních aktů o poskytnutí / převodu podpory uzavřených v průběhu třetího čtvrtletí roku 2024 činila v rámci PRV 0,1 mld. Kč (příspěvek EU), čtvrtletní pokrok tedy představuje 0,2 % celkové alokace programu. Souhrnně bylo ke dni 30. září 2024 v PRV uzavřeno 403 683 právních aktů o poskytnutí / převodu podpory ve výši 78,7 mld. Kč (příspěvek EU), což představuje 102,0 % alokace. Proplaceno bylo od začátku programového období do konce září 2024 celkem

76,4 mld. Kč, tedy 99,0 % alokace. Hodnota finančních prostředků v proplacených žádostech o platbu za třetí čtvrtletí roku 2024 vzrostla o 0,4 mld. Kč, tj. 0,5 % alokace programu. Objem finančních prostředků vyúčtovaných v žádostech o platbu dosáhl k 30. září 2024 hodnoty 75,4 mld. Kč, tj. 97,6 % alokace, přičemž jen za třetí čtvrtletí roku 2024 činí pokrok 0,9 mld. Kč, tj. 1,2 % alokace. Řídicí orgán PRV dosud odeslal do EK žádosti o průběžnou platbu v celkové hodnotě 75,4 mld. Kč, tj. 96,1 % alokace. V průběhu třetího čtvrtletí došlo k nárůstu hodnoty finančních prostředků v odeslaných žádostech o průběžnou platbu do EK o 0,9 mld. Kč, tj. 1,2 % alokace.

Nejvyšší podíl proplacených finančních prostředků byl k 30. září 2024 vykázán v rámci PRV na prioritě Unie 8 *Staré závazky – Předčasné ukončení zemědělské činnosti*, kde tento finanční stav dosahuje 104,2 % celkové alokace této priority Unie. Nejnižší podíl proplacených finančních prostředků byl vykázán na prioritě Unie 7 *Technická pomoc*, kde hodnota tohoto podílu byla 64,3 % celkové alokace této priority Unie.

Graf 14 Stav čerpání PRV



Poznámka: Finanční prostředky jsou za příspěvek Unie a v měně CZK. V případě finančního stavu prostředků v žádostech o průběžnou platbu vychází procentní hodnota z EUR hodnot.

Tabulka 21 Stav čerpání PRV

Priorita Unie	Fond	Kategorie regionu	Celková alokace 2014–2020	Zaregistrované žádosti o podporu			Operace s právním aktem o poskytnutí / převodu podpory			Finanční prostředky proplacené v žádostech o platbu		Finanční prostředky vyúčtované v žádostech o platbu		Finanční prostředky v souhrnných žádostech autorizovaných ŘO	
				mil. CZK	počet	mil. CZK	%	počet	mil. CZK	%	mil. CZK	%	mil. CZK	%	mil. CZK
–	–	–	0	0	0	0,0	0	0	0,0	0	0,0	0	0,0	N/A	N/A
09.1	EZFRV	Nerelevantní	11 374	23 259	23 098	203,1	12 639	10 923	96,0	10 465	92,0	10 253	90,1	N/A	N/A
09.2	EZFRV	Nerelevantní	5 895	10 888	9 541	161,9	8 692	6 241	105,9	5 701	96,7	5 638	95,6	N/A	N/A
09.3	EZFRV	Nerelevantní	54 147	352 438	57 580	106,3	341 320	55 812	103,1	55 216	102,0	50 086	92,5	N/A	N/A
09.4	EZFRV	Nerelevantní	197	18 285	304	153,8	18 169	204	103,6	201	101,7	216	109,6	N/A	N/A
09.5	EZFRV	Nerelevantní	4 720	26 330	7 883	167,0	16 985	4 631	98,1	4 166	88,3	8 520	180,5	N/A	N/A
09.6	EZFRV	Nerelevantní	595	542	665	111,8	521	656	110,4	382	64,3	376	63,2	N/A	N/A
09.7	EZFRV	Nerelevantní	269	5 752	316	117,7	5 357	280	104,4	280	104,2	274	101,9	N/A	N/A
09.8	EZFRV	Nerelevantní	77 198	437 494	99 387	128,7	403 683	78 749	102,0	76 411	99,0	75 363	97,6	N/A	N/A
09	EZFRV	Nerelevantní													

Poznámky:

Tabulka obsahuje kumulativní údaje od počátku programového období do konce čtvrtletí, za které je zpráva vykazována.

Finanční prostředky jsou za příspěvek Unie v měně CZK.

V případě programu spolufinancovaného z EZFRV jsou zahrnuty údaje za projekty, plošná opatření a také staré závazky.

e Údaj zahrnuje počet žádostí o podporu zaregistrovaných v jednokolovém hodnocení a počet předběžných žádostí o podporu zaregistrovaných v první kole dvoukolového hodnocení.

o, p V případě PRV je stav „Finanční prostředky v souhrnných žádostech autorizovaných ŘO“ nerelevantní z důvodu nastavení finančních toků u tohoto programu.

5.10 Operační program Rybářství

5.10.1 Zaměření

OP Rybářství (OP R) je nástrojem čerpání podpory z Evropského námořního a rybářského fondu a přispívá k provádění Společné rybářské politiky v ČR. Řídicím orgánem je Ministerstvo zemědělství, zprostředkujícím orgánem je Státní zemědělský a intervenční fond.

Další informace je možné získat na webových stránkách programu www.eagri.cz.

Tabulka 22 Struktura OP R

Priorita Unie	Podíl na celkové alokaci v %
10.2 Podpora environmentálně udržitelné, inovativní a konkurenceschopné akvakultury založené na znalostech a účinně využívající zdroje	76,9
10.3 Podpora provádění Společné rybářské politiky	7,7
10.5 Podpora uvádění na trh a zpracování	11,3
10.7 Technická pomoc	4,1

5.10.2 Přehled vyhlášených výzev

K 30. září 2024 vyhlásil ŘO OP Rybářství celkem 59 výzev v objemu 1,8 mld. Kč (příspěvek EU), což představuje 234,0 % celkové alokace. Ve třetím čtvrtletí roku 2024 nebyla vyhlášena žádná nová výzva. Podrobnější informace o vyhlášených výzvách lze nalézt na stránkách řídicího orgánu: <http://eagri.cz/public/web/mze/dotace/operacni-program-rybarstvi-na-obdobi-1/zakladni-informace/vyzvy/>.

5.10.3 Finanční čerpání

Během třetího čtvrtletí roku 2024 nebyly v OP R uzavřeny žádné právní akty o poskytnutí / převodu podpory. Celkem bylo ke dni 30. září 2024 v OP R uzavřeno 1 247 právních aktů o poskytnutí / převodu podpory ve výši 1,0 mld. Kč (příspěvek EU), což představuje 125,7 % alokace. Celkem Řídicí orgán OP R proplatil do konce září 2024 finanční prostředky v hodnotě 0,8 mld. Kč, tedy 100,6 % alokace. V případě proplacených prostředků nedošlo za třetí čtvrtletí roku 2024 k pokroku. Rovněž v případě vyúčtovaných finančních prostředků nedošlo k pokroku, celková hodnota těchto prostředků rovněž dosáhla k 30. září 2024 výše 0,8 mld. Kč, tj. 100,6 % alokace. Co se týče žádostí o průběžnou platbu odeslaných do EK, jejich celková hodnota činila k 30. září 2024 0,8 mld. Kč, tj. 101,9 % alokace programu. V průběhu třetího čtvrtletí roku 2024 byly do EK odeslány žádosti o průběžnou platbu v hodnotě 0,1 mld. Kč, tj. 6,6 % alokace.

Nejvyšší podíl proplacených finančních prostředků byl k 30. září 2024 vykázán v rámci OP R na prioritě Unie 2 *Podpora environmentálně udržitelné, inovativní a konkurenceschopné akvakultury založené na znalostech a účinně využívající zdroje*, kde tento finanční stav dosahuje 105,1 % celkové alokace této priority

Unie. Nejnižší podíl proplacených finančních prostředků byl ke sledovanému datu vykázán na prioritě Unie 3 *Podpora provádění Společné rybářské politiky*, kde dosáhl podílu 74,2 % celkové alokace této priority Unie

Graf 15 Stav čerpání OP R



Poznámka: Finanční prostředky jsou za příspěvek Unie a v měně CZK. V případě finančního stavu prostředků v žádostech o průběžnou platbu vychází procentní hodnota z EUR hodnot.

Tabulka 23 Stav čerpání OP R

Priorita Unie	Fond	Kategorie regionu	Celková alokace 2014–2020	Zaregistrované žádosti o podporu			Operace s právním aktem o poskytnutí / převodu podpory			Finanční prostředky proplacené v žádostech o platbu		Finanční prostředky vyúčtované v žádostech o platbu		Finanční prostředky v souhrnných žádostech autorizovaných ŘO	
				mil. CZK	počet	%	počet	mil. CZK	%	mil. CZK	%	mil. CZK	%	mil. CZK	%
–	–	–	mil. CZK	počet	mil. CZK	%	počet	mil. CZK	%	mil. CZK	%	mil. CZK	%	mil. CZK	%
10.2	ENRF	Nerelevantní	599	1 232	1 084	180,9	997	747	124,5	630	105,1	630	105,1	630	105,1
10.3	ENRF	Nerelevantní	60	51	86	144,4	45	69	115,9	44	74,2	44	74,2	44	74,2
10.5	ENRF	Nerelevantní	88	185	184	209,9	139	118	134,0	76	86,5	76	86,5	76	86,5
10.7	ENRF	Nerelevantní	32	70	51	160,5	66	46	143,4	33	103,5	33	103,5	33	103,5
10	ENRF	Nerelevantní	779	1 538	1 407	180,5	1 247	979	125,7	783	100,6	783	100,6	783	100,6

Poznámky:

Tabulka obsahuje kumulativní údaje od počátku programového období do konce čtvrtletí, za které je zpráva vykazována.

Finanční prostředky jsou za příspěvek Unie v měně CZK.

e Údaj zahrnuje počet žádostí o podporu zaregistrovaných v jednokolovém hodnocení a počet předběžných žádostí o podporu zaregistrovaných v první kole dvoukolového hodnocení.

6 Realizace programů v cíli Evropská územní spolupráce

6.1 INTERREG V-A Česká republika - Polsko

6.1.1 Zaměření

Program INTERREG V-A ČR - Polsko se zaměřuje na zlepšení podmínek v oblasti cestovního ruchu, ochranu životního prostředí, podporu hospodářské spolupráce, podporu rozvoje přeshraniční infrastruktury, podporu vzdělávání, kulturních a společenských aktivit, spolupráci územních samospráv a dalších subjektů na obou stranách hranice. Program INTERREG V-A ČR - Polsko je financován z EFRR.

Z územního hlediska je program zaměřen na české a polské příhraniční regiony NUTS III, kterými jsou: Liberecký kraj, Královéhradecký kraj, Pardubický kraj, Olomoucký kraj, Moravskoslezský kraj a polské podregiony - Jeleniogórský, Walbrzyský, Opolský, Nyský, Rybnický, Bielský, částečně Tyský a Wrocławský.

Řídicím orgánem je Ministerstvo pro místní rozvoj, Ministerstvo rozvoje Polské republiky plní funkci Národního orgánu. Činnost Společného sekretariátu, který sídlí v Olomouci, zajišťují na české straně pracovníci Centra pro regionální rozvoj České republiky, doplnění za polskou stranu o pracovníky delegované jednotlivými příhraničními vojvodstvími (Dolnoslezské, Opolské a Slezské). Podrobnější informace jsou uvedeny na internetových stránkách www.cz-pl.eu.

Tabulka 24 Struktura programu INTERREG V-A ČR - Polsko

Prioritní osa	Podíl na celkové alokaci v %
11.1 Společné řízení rizik	5,6
11.2 Rozvoj potenciálu přírodních a kulturních zdrojů pro podporu zaměstnanosti	61,3
11.3 Vzdělání a kvalifikace	4,3
11.4 Spolupráce institucí a komunit	24,1
11.5 Technická pomoc	4,7

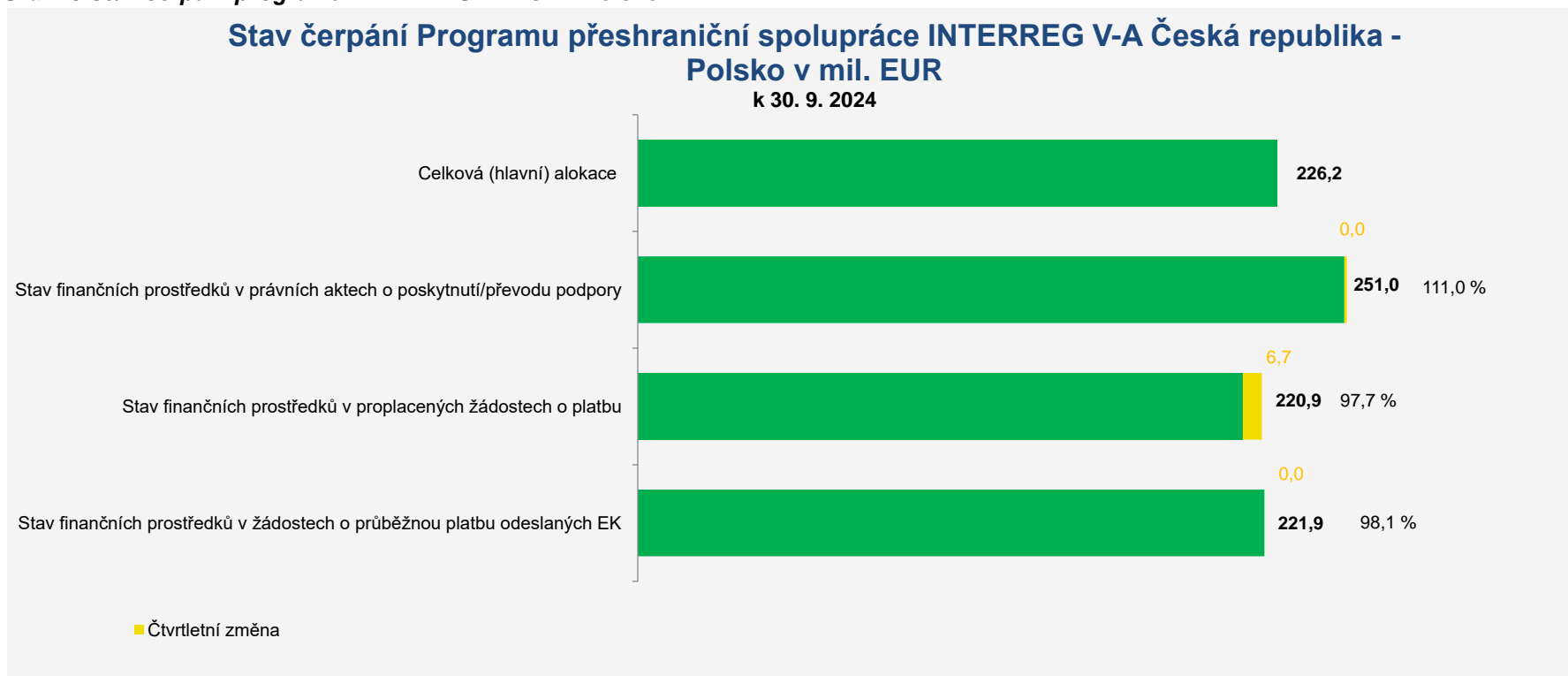
6.1.2 Přehled vyhlášených výzev

Od počátku programového období bylo vyhlášeno celkem 37 výzev s celkovou alokací 359,6 mil. EUR (CZV). V průběhu třetího čtvrtletí roku 2024 nebyla pro žádosti přístupná žádná výzva. Podrobnosti k výzvám jsou uvedeny na internetových stránkách programu <http://www.cz-pl.eu/>.

6.1.3 Finanční čerpání

V programu INTERREG V-A Česká republika - Polsko bylo k 30. září 2024 vydáno 256 právních aktů o poskytnutí / převodu podpory v celkové hodnotě 251,0 mil. EUR, tj. 111,0 % celkové alokace programu. Ke konci třetího čtvrtletí roku 2024 bylo proplaceno příjemcům 220,9 mil. EUR, což představuje 97,7 % alokace. Do EK byly odeslány žádosti o průběžnou platbu ve výši 221,9 mil. EUR, tedy 98,1 % alokace programu.

Graf 16 Stav čerpání programu INTERREG V-A ČR - Polsko



Poznámka: Finanční prostředky jsou za příspěvek Unie a v měně EUR.

Tabulka 25 Stav čerpání programu INTERREG V-A ČR - Polsko

Prioritní osa	Fond	Celková alokace 2014–2020	Zaregistrované žádosti o podporu			Operace s právním aktem o poskytnutí / převodu podpory			Finanční prostředky v proplacených žádostech o platbu	
			mil. EUR	počet	mil. EUR	%	počet	mil. EUR	%	mil. EUR
–	–									
11.1	EFRR	13	15	21	164,8	10	13	101,3	13	99,5
11.2	EFRR	139	254	420	302,6	77	155	111,6	136	98,3
11.3	EFRR	10	67	32	322,4	19	10	100,0	8	82,9
11.4	EFRR	55	184	111	203,5	91	62	113,0	55	100,5
11.5	EFRR	11	60	41	387,6	59	12	113,7	9	86,5
11	EFRR	226	580	624	275,9	256	251	111,0	221	97,7

Poznámky:

Tabulka obsahuje údaje o počtu individuálních projektů a fondů mikroprojektů, tzn., neuvádí se údaje o počtu mikroprojektů.

Tabulka obsahuje kumulativní údaje od počátku programového období do konce čtvrtletí, za které je zpráva vykazována.

Finanční prostředky jsou za příspěvek Unie v měně EUR.

6.2 INTERREG V-A Slovensko - Česká republika

6.2.1 Zaměření

Program Interreg V-A Slovenská republika - Česká republika je zaměřen na podporu přeshraniční hospodářské, kulturní a komunální spolupráce, podporu vzdělávání a odborné přípravy, ochranu a rozvoj přírodního a kulturního dědictví, ochranu biologické rozmanitosti, ochranu půdy a podporu ekosystémových služeb včetně sítě NATURA 2000. Dále se zaměřuje na podporu investování podniků do výzkumu a inovací a na vytváření synergií mezi podniky, centry výzkumu a vysokoškolským vzdělávacím prostředím. Tento program je financován z EFRR.

Územně je program určen na české straně pro Jihomoravský, Moravskoslezský a Zlínský kraj, na slovenské straně pro Trenčinský, Trnavský a Žilinský samosprávný kraj.

Řídícím orgánem programu je slovenské Ministerstvo zemědělství a rozvoje venkova, funkci Národního orgánu plní MMR. Činnost Společného technického sekretariátu zajišťuje útvar na Ministerstvu zemědělství a rozvoje venkova Slovenské republiky. Podrobnější informace jsou uvedeny na stránkách programu www.sk-cz.eu.

Tabulka 26 Struktura programu INTERREG V-A Slovensko - ČR

Prioritní osa	Podíl na celkové alokaci v %
1 Využívání inovačního potenciálu	16,0
2 Kvalitní životní prostředí	67,0
3 Rozvoj místních iniciativ	11,0
4 Technická pomoc	6,0

6.2.2 Přehled vyhlášených výzev

Příjem žádostí v programu byl ukončen.

6.2.3 Finanční čerpání

V programu INTERREG V-A Slovensko - Česká republika bylo do 30. září 2024 vydáno 180 právních aktů o poskytnutí / převodu podpory v hodnotě 103,4 mil. EUR, tj. 114,7 % celkové alokace programu. Příjemcům byly do konce třetího čtvrtletí 2024 proplaceny prostředky v hodnotě 88,0 mil. EUR, což činí 97,6 % alokace. Do EK pak byly odeslány žádosti v hodnotě 101,9 mil. EUR, tedy 113,1 % alokace.

6.3 INTERREG V-A Rakousko - Česká republika

6.3.1 Zaměření

Program INTERREG V-A Rakousko - Česká republika pro období 2014–2020 je zaměřen na podporu vědy, výzkumu a inovací, ochranu životního prostředí, podporu kulturního a přírodního dědictví, podporu vzdělávání a rozvoj komunit v přeshraniční dimenzi. Program je orientován zejména na regionální a místní projekty s přeshraničním významem. Program INTERREG V-A ČR - Rakousko je financován z EFRR.

Prioritou programu je posílení udržitelného inovativního ekonomického rozvoje programového území v přeshraniční dimenzi.

Území programu je vymezeno regiony NUTS III. V České republice se jedná o Jihočeský kraj, Kraj Vysočina a Jihomoravský kraj. V Rakousku je programové území tvořeno regiony: Mostviertel-Eisenwurzen, Sankt Pölten, Waldviertel, Weinviertel, Wiener Umland-Nordteil, Wien, Innviertel, Linz-Wels, Mühlviertel, Steyr-Kirchdorf. Podrobnější informace jsou uvedeny na webových stránkách: www.at-cz.eu.

Tabulka 27 Struktura programu INTERREG V-A Rakousko - ČR

Prioritní osa	Podíl na celkové alokaci v %
1 Posílení výzkumu, technologického rozvoje a inovací	13,0
2 Životní prostředí a zdroje	46,0
3 Rozvoj lidských zdrojů	14,0
4 Udržitelné sítě a institucionální spolupráce	21,0
5 Technická pomoc	6,0

6.3.2 Přehled vyhlášených výzev

Příjem žádostí v programu byl ukončen.

6.3.3 Finanční čerpání

K 30. září 2024 bylo v tomto programu vydáno 101 právních aktů o poskytnutí / převodu podpory v celkové hodnotě 101,8 mil. EUR, což činí 104,1 % celkové alokace programu. Příjemcům bylo do konce září 2024 proplaceno 95,3 mil. EUR, tj. 97,4 % alokace. Do EK byly odeslány žádosti v celkovém objemu 95,3 mil. EUR, tj. 97,4 % alokace.

6.4 Program přeshraniční spolupráce Česká republika - Svobodný stát Bavorsko Cíl EÚS 2014–2020

6.4.1 Zaměření

Program přeshraniční spolupráce Česká republika - Svobodný stát Bavorsko je zaměřen na posilování výzkumu, technologického rozvoje a inovací, zachování a ochranu životního prostředí a účinné využívání zdrojů, investice do dovedností a vzdělávání a udržitelné sítě a institucionální spolupráci.

Program je určen pro české kraje Karlovarský, Plzeňský a Jihočeský, na bavorské straně jde o zemské okresy Cham, Freyung-Grafenau, Hof, Neustadt an der Waldnaab, Regensburg, Schwandorf, Tirschenreuth a Wunsiedel im Fichtelgebirge, Amberg-Weizsach, Bayreuth, Deggendorf, Kronach, Kulmbach, Passau, Regensburg a Straubing - Bogen a statutární města Amberg, Bayreuth, Passau, Regensburg a Straubing, Hof a Weiden. Program je financován z EFRR.

Řídicím orgánem je Bavorské státní ministerstvo hospodářství a médií, energie a technologie. Ministerstvo pro místní rozvoj ČR plní funkci Národního orgánu. Společný sekretariát sídlí v Bayreuthu. Podrobnější informace jsou uvedeny na internetových stránkách programu www.by-cz.eu.

Tabulka 28 Struktura programu INTERREG V-A ČR - Bavorsko

Prioritní osa	Podíl na celkové alokaci v %
1 Posilování výzkumu, technologického rozvoje a inovací	17,3
2 Zachování a ochrana životního prostředí a účinné využívání zdrojů	38,4
3 Investice do dovedností a vzdělávání	11,4
4 Udržitelné sítě a institucionální spolupráce	26,9
5 Technická pomoc	6,0

6.4.2 Přehled vyhlášených výzev

V Programu přeshraniční spolupráce Česká republika - Svobodný stát Bavorsko Cíl EÚS 2014–2020 byl ukončen příjem nových projektových žádostí.

6.4.3 Finanční čerpání

V tomto programu bylo k 30. září 2024 vydáno celkem 173 právních aktů o poskytnutí / převodu podpory v celkové výši 92,5 mil. EUR, tj. 89,5 % celkové alokace programu. Příjemcům byly proplaceny prostředky o celkovém objemu 92,5 mil. EUR, což představuje 89,5 % alokace. Do EK byly odeslány žádosti v hodnotě 94,1 mil. EUR, tedy 91,0 % alokace.

6.5 Program přeshraniční spolupráce Česká republika - Svobodný stát Sasko 2014–2020

6.5.1 Zaměření

Program přeshraniční spolupráce Česká republika - Svobodný stát Sasko 2014–2020 umožňuje realizaci a financování přeshraničních projektů v česko-saském příhraničí. Je řízen Saským státním ministerstvem životního prostředí a zemědělství. Kontaktními místy pro zájemce jsou Společný sekretariát sídlící v Saské rozvojové bance (Drážďany) a krajské úřady v dotačním území. Program je financován z EFRR.

Programové území je na české straně vymezeno Karlovarským, Ústeckým a Libereckým krajem, na saské straně zemskými okresy Vogtlandkreis, Zwickau, Erzgebirgskreis, Mittelsachsen, Sächsische Schweiz – Osterzgebirge, Bautzen a Görlitz a města s postavením okresu Dresden a Chemnitz, včetně durynských okresů Greiz a Saale-Orla. Podrobnější informace jsou uvedeny na internetových stránkách programu: www.sn-cz2020.eu.

Tabulka 29 Struktura programu INTERREG V-A ČR - Sasko

Prioritní osa	Podíl na celkové alokaci v %
1 Podpora přizpůsobení se změně klimatu, předcházení rizikům a řízení rizik	10,0
2 Zachování a ochrana životního prostředí a podpora účinného využívání zdrojů	43,5
3 Investice do vzdělávání, odborné přípravy a odborného výcviku k získávání dovedností a do celoživotního učení	17,5
4 Posilování institucionální kapacity veřejných orgánů a zúčastněných stran a přispívání k účinné veřejné správě	23,0
5 Technická pomoc	6,0

6.5.2 Přehled vyhlášených výzev

V Programu přeshraniční spolupráce Česká republika - Svobodný stát Sasko 2014–2020 byl ukončen příjem nových projektových žádostí.

6.5.3 Finanční čerpání

K 30. září 2024 bylo v rámci tohoto programu vydáno 172 právních aktů o poskytnutí / převodu podpory v hodnotě 150,9 mil. EUR, tj. 95,5 % celkové alokace programu. Příjemcům bylo proplaceno celkem 150,2 mil. EUR, tj. 95,1 % alokace. Žádosti odeslané do EK dosáhly ke konci září 2024 hodnoty 147,9 mil. EUR, což představuje 93,6 % alokace.

7 Použité pojmy

Celková alokace Dohody o partnerství

Objem finančních prostředků z ESI fondů alokovaný pro DoP (resp. jednotlivé programy) na celé programové období 2014–2020.

Finanční prostředky v právních aktech o poskytnutí / převodu podpory

Finanční prostředky, u nichž je stvrzeno jejich poskytnutí / převod podpory subjektem poskytujícím podporu vůči příjemci, a to prostřednictvím právního aktu, příp. dodatku k právním aktům.

Finanční prostředky v proplacených žádostech o platbu

Finanční prostředky, které ŘO / ZS / PA proplatil na účty příjemců na základě schválených žádostí o platbu ex-post a žádostí o kombinovanou platbu.

V případě programů v cíli Evropská územní spolupráce se jedná o finanční prostředky, které pověřený orgán (platební orgán / certifikační orgán / platební a certifikační orgán) proplatil na účet příjemce (vedoucího partnera) na základě schválených žádostí o platbu ex-post, resp. předloženého vyúčtování.

Dále jsou zahrnovány finanční prostředky, které ŘO / ZS / PA proplatil ve formě zálohových plateb v režimu ex-ante financování (event. obdržel od příjemců v případě přeplatků), a to bez ohledu na, zda příjemci již předložili / nepředložili vyúčtování ex-ante.

Tyto údaje jsou dostupné pouze za příspěvek Unie a národní spolufinancování (národní veřejné zdroje a národní soukromé zdroje). V případě programu spolufinancovaného z EZFRV se jedná pouze o výši dotace.

Tento stav slouží pro vykazování vůči veřejnosti a pro potřeby finančního řízení.

Finanční prostředky v žádostech o průběžnou platbu odeslané EK

Finanční prostředky, které byly zaúčtovány v účetním systému MF-PCO v daném účetním roce, MF-PCO je certifikoval, zahrnul do žádosti o průběžnou platbu a odeslal EK k refundaci.

V případě programu spolufinancovaného z EZFRV se jedná o finanční prostředky, které PA odeslal EK k refundaci (včetně finančních prostředků za staré závazky). Údaj je dostupný pouze na úrovni programu.

V případě programů v cíli Evropská územní spolupráce se jedná o finanční prostředky, které pověřený orgán (certifikační orgán / platební a certifikační orgán) certifikoval a zahrnul do žádosti o průběžnou platbu a odeslal EK k refundaci.

Procentuální vyjádření, kolik finančních prostředků v žádostech o průběžnou platbu bylo odesláno EK vůči hlavní alokaci programu, vychází z přepočtu obou proměnných v měně EUR dle správného metodického vykazování. Absolutní hodnota v CZK je pro tento stav finančních prostředků orientační.

Finanční prostředky ve vyúčtovaných žádostech o platbu

Finanční prostředky, které v režimu ex-post a kombinovaného financování příjemci předložili (vyúčtovali) v žádostech o platbu a které ŘO / ZS / PA schválil (schváleno 2. stupněm).

Finanční prostředky, které v režimu ex-ante financování příjemci vyúčtovali a ŘO / ZS je schválil (schváleno 2. stupněm).

Tento stav slouží pro vykazování vůči veřejnosti a pro potřeby finančního řízení.

Hlavní alokace na jednotlivé roky implementace (resp. alokace na rok n)

Objem finančních prostředků přidělených dílčí programové úrovni na dílčí rok implementace, resp. na rok n, který odpovídá alokaci na daný rok implementace snížené o výši výkonnostní rezervy.

Limit čerpání pro rok n+3

Minimální objem finančních prostředků, které musí být předloženy v žádostech o průběžnou platbu EK, aby bylo naplněno pravidlo n+3 v daném roce implementace. Jinými slovy, jedná se o výši ročního závazku pro rok n, kterou je potřeba vyčerpat do konce roku n+3, sníženou o počáteční a roční předběžné platby.

Příspěvek Unie

Souhrnné označení pro zdroje spolufinancování z ESI fondů, tj. EFRR, ESF, FS, EZFRV a ENRF.

8 Seznam zkratek

AEO	Agroenvironmentální opatření
AO	Auditní orgán
APZ	Aktivní politika zaměstnanosti
BSK5	Biochemická spotřeba kyslíku za 5 dní
CF	Fond soudržnosti
CLLD	Komunitně vedený místní rozvoj
CSV	Celostátní síť pro venkov
CZK	Koruna česká
CZV	Celkové způsobilé výdaje
CŽV	Celoživotní vzdělávání
ČOV	Čistírna odpadních vod
ČR	Česká republika
ČZ	Čtvrtletní zpráva o implementaci ESI fondů v České republice v programovém období 2014–2020
DoP	Dohoda o partnerství
EFRR	Evropský fond pro regionální rozvoj
EIP	Evropské inovační partnerství
EK	Evropská komise
ENRF	Evropský námořní a rybářský fond
ESF	Evropský sociální fond
ESIF, ESI fondy	Evropské strukturální a investiční fondy
EU	Evropská unie
EUR	Společná evropská měna euro
EZFRV	Evropský zemědělský fond pro rozvoj venkova
FTE	Full time equivalent – přepočtený úvazek
GJ	Gigajoule
GSM-R/ETCS	Mezinárodní standard bezdrátové komunikace určený pro železniční aplikace/Evropský vlakový zabezpečovací systém
CHSKCr	Stanovení chemické spotřeby kyslíku dichromanem draselným
ICT	Informační a komunikační technologie
INTERREG V-A Česká republika - Polsko	Operační program přeshraniční spolupráce INTERREG V-A Česká republika - Polsko
INTERREG V-A Rakousko - Česká republika	Operační program přeshraniční spolupráce INTERREG V-A Rakousko - Česká republika
INTERREG V-A Slovensko - Česká republika	Operační program přeshraniční spolupráce INTERREG V-A Slovensko - Česká republika
IROP	Integrovaný regionální operační program
IS	Informační systém
IS SZIF	Informační systém Státního zemědělského intervenčního fondu
ISDS	Informační systém datových schránek
IT	Informační technologie
ITI	Integrovaná územní investice
ITS	Inteligentní dopravní systémy

IZS	Integrovaný záchranný systém
KVET	Kombinovaná výroba elektřiny a tepla
kW	kilowatt
LEADER	Liaison entre les actions economic rural – Propojování akcí hospodářského rozvoje venkova
LFA-H	Horské oblasti
LFA-O	Oblasti, které čelí značným přírodním omezením
LFA-S	Oblasti, které čelí specifickým omezením
MAS	Místní akční skupina
MHD	Městská hromadná doprava
MMR	Ministerstvo pro místní rozvoj České republiky
MS2014+	Monitorovací systém pro programové období 2014–2020
MSP	Malé a střední podniky
MVA	Megavoltampér
MW	Megawatt
MZe	Ministerstvo zemědělství
NGA	Sítě nové generace
NNO	Nestátní neziskové organizace
OP	Operační program
OP D	Operační program Doprava
OP PIK	Operační program Podnikání a inovace pro konkurenceschopnost
OP PPR	Operační program Praha – pól růstu
OP R	Operační program Rybářství
OP TP	Operační program Technická pomoc
OP VVV	Operační program Výzkum, vývoj a vzdělávání
OP Z	Operační program Zaměstnanost
OP ŽP	Operační program Životní prostředí
OSVČ	Osoba samostatně výdělečně činná
OZE	Obnovitelné zdroje energie
PF	Priorita financování
PO	Prioritní osa
PRV	Program rozvoje venkova 2014– 2020
PS/DS	Transformační výkon přenosové/distribuční soustavy
PU	Priorita Unie
PVS	Portál veřejné správy
REACH	Registrace, evaluace a autorizace chemických látek
RPJ	Roční pracovní jednotka
ŘO	Řídicí orgán
SAIDI	Průměrná souhrnná doba trvání přerušení distribuce elektřiny u zákazníků v hodnoceném období
SAIFI	Průměrný počet přerušení distribuce elektřiny u zákazníků v hodnoceném období
SVP	Speciální vzdělávací potřeby
SZIF	Státní zemědělský intervenční fond
TEN-T	Transevropské dopravní sítě
TJ	Terajoule

ÚP	Úřad práce
VaV	Výzkum a vývoj
VŠ	Vysoká škola
YEI	Youth Employment Initiative - Iniciativa na podporu zaměstnanosti mladých lidí
ZCHÚ	Zvláště chráněná území